



BENEMÉRITO CUERPO DE BOMBEROS DE LA REPÚBLICA DE PANAMÁ
DIRECCION NACIONAL DE EXTINCION, BUSQUEDA Y RESCATE
SECCIÓN DE CONTROL DE RADIO
EMERGENCIAS A NIVEL NACIONAL DICIEMBRE 2025



EMERGENCIAS	Bocas del Toro	David	Bugaba	Coclé	Colón	Herrera	Los Santos	Panamá	Panamá Este	Panamá Oeste	Veraguas	Totales
Accidente Vehicular (atropello)	1	1	4		2		4	2	1		1	16
Accidente Vehicular (caída de moto)	1	1						1		1	1	5
Accidente Vehicular (dos o más)	7	14	29	15	14	24	6	23	7	13	9	161
Accidente Vehicular (objetó fijo)	5	6	4	4	1		6	3	4	5	6	44
Accidente Vehicular (vehículo vs moto)	1	2	7	3	1		2	3	1	6	3	29
Accidente Vehicular (vuelco)	1	6	2	7	3		3	3	4	8	2	39
Alarma	1	3	3	4			1	9		2	2	25
Alarma de incendio activada					3	1	1	4		2		11
Arbol caído	11	7	7	7	7	3	5	24	1	5	1	78
Avión con desperfecto mecánico								2				2
Captura de Abejas	8	27	41	71	12	27	39	98	25	39	51	438
Captura de Abejas (otro tipo de insecto)		1		2					1	4		8
Captura de Abejas (postes de tendidos eléctricos)				1				2	1			4
Captura de Abejas (sin Novedad)		3		5	1		5	10	1	1	9	35
Comida Consumida				2			2	4		2		10
Cooperación	5	4	3	5	3	5	2	34	16	17	13	107
Derrame de combustible	1	1	1					18		3		24
Derrumbes o Colapso					2			2				4
Desperfecto eléctrico (compañías eléctricas)	3	2	2	2	2		9	3	2	3	4	32
Desperfecto eléctrico (otros)	6	3	1	1	4	3	3	21	4	14	2	62
Escape de gas (cilindro defectuoso)	1			2	2			11		7	3	26
Escape de gas (estufa defectuosa)			2					2	3	1		8
Escape de gas (manguera defectuosa)			1				2	2		4	1	10
Escape de gas (regulador defectuoso)		1		2	2	2	3	73	2	5	2	92
Escape de gas (sin novedad)		1	5					6		8		20
Escape de gas (tubería defectuosa)		1						3				4
Escombros incendiados					1							1
Falsa alarma	2		3	3	5		2	19	3	6	4	47
IMAVE (Bosque)								1				1
IMAVE (difícil acceso)		3		1						1	1	6
IMAVE (Gramínea o rastrojo)		2	9	14		1		6	4	4	2	42
IMAVE (Pasto Mejorado)		1	4	1								6
Incendio Estructural - Almacenamiento				2								2
Incendio Estructural - Apartamentos								8				8
Incendio Estructural - Industrial			1									1
Incendio Estructural - Negocios o comercios		2			1						1	4
Incendio Estructural - otros		1	1		2			1		2	1	8
Incendio Estructural - Restaurante								4				4
Bifamiliar	3		3	1		1	1	15	1	4	2	31
Incendio vehicular (4x4)			1					1				2
Incendio vehicular (articulado)								1		1		2
Incendio vehicular (bus)		1			1			1			1	4
Incendio vehicular (camión)							1					1
Incendio vehicular (cisterna)					1							1
Incendio vehicular (moto)		1										1
Incendio vehicular (otros)		1										1
Incendio vehicular (pickup)								1		1	1	3
Incendio vehicular (sedan)		2	2		5	3		16	1	2	2	33
Incendio vehicular (SUV)										1		1
Incendios de basura	6	3	6	6	27	1	6	70	3	11	5	144
Incendios de vertederos							2	1			1	4
Incendios marítimos								1				1
Materiales Peligroso								1				1
Persona con problemas de salud (herido)	21	55	58	25	8	19	12	31	51	38	54	372
Puerta cerrada con adulto o niño		1			1		1	2			1	6
Quema controlada				1							1	2
Rescate Agreste (vertical en estructura)								1				1
Rescate Animal	1	3	13	4	2	8	14	26	5	4	3	83
atrapadas en ascensor defectuoso								6				6
Simulacro					1			1				2
Vigilia de barco con carga peligrosa								72				72
TOTAL	85	160	213	191	114	98	132	649	141	225	190	2198

BENEMÉRITO CUERPO DE BOMBEROS DE LA REPÚBLICA DE PANAMÁ												
DIRECCION NACIONAL DE EXTINCION, BUSQUEDA Y RESCATE												
SECCIÓN DE CONTROL DE RADIO												
EMERGENCIAS A NIVEL NACIONAL DESDE 1 DE ENERO HASTA 30 DE NOVIEMBRE 2025												
EMERGENCIAS	ENERO	FEBRERO	MARZO	ABRIL	MAYO	JUNIO	JULIO	AGOSTO	SEPTIEMBRE	OCTUBRE	NOVIEMBRE	TOTAL
Accidente Marítimo				1			1			1	3	6
Accidente Vehicular (animal)		2			1	1		1	1		2	8
Accidente Vehicular (atropello)	16	10	21	12	17	15	26	29	15	22	27	210
Accidente Vehicular (caída de moto)	7	2	5	5	5	8	6	7	8	6	8	67
Accidente Vehicular (dos o más)	115	82	119	125	133	126	108	140	142	140	130	1360
Accidente Vehicular (objeto fijo)	43	28	37	35	37	38	38	54	51	45	52	458
Accidente Vehicular (vehículo vs moto)	21	11	13	23	20	13	16	22	20	15	17	191
Accidente Vehicular (vuelco)	21	43	51	36	42	37	43	44	43	42	47	449
Accidente Aéreo					1		1				0	2
Alarma	23	26	41	29	27	25	38	26	30	27	30	322
Alarma de incendio activada	3	12	7	8	9	17	8	14	8	10	9	105
Arbol caído	48	59	62	107	163	137	165	166	151	118	86	1262
Avión con desperfecto mecánico	3	2	2	3	1		2	1		1	0	15
Captura de Abejas	508	709	981	970	784	586	603	540	386	392	431	6890
Captura de Abejas (otro tipo de insecto)	9	9	10	9	8	10	8	6	9	2	7	87
Captura de Abejas (postes de tendidos eléctricos)	7	15	13	9	2	8	4	7	6	2	2	75
Captura de Abejas (sin Novedad)	28	33	50	45	23	19	28	26	12	13	26	303
Comida Consumida	6	6	15	7	11	8	13	11	6	11	14	108
Cooperación	108	101	104	129	145	133	131	145	138	145	113	1392
Derrame de combustible	18	13	21	19	20	20	18	15	14	11	14	183
Derrumbes o Colapso	1	2	2	3	6	5	2	4	1	7	3	36
Desalojo										2		2
Desperfecto eléctrico (compañías eléctricas)	41	47	50	56	46	33	38	35	55	32	43	476
Desperfecto eléctrico (otros)	44	46	60	72	62	55	41	60	47	68	60	615
Escape de gas (cilindro defectuoso)	11	11	18	9	16	14	11	15	15	11	15	146
Escape de gas (estufa defectuosa)	4	1	2	2	5	2	3	2	1	9	11	42
Escape de gas (manguera defectuosa)	3	3	5	4	2	2	1	2	5	5	10	40
Escape de gas (regulador defectuoso)	17	29	41	27	24	34	37	48	25	45	67	394
Escape de gas (sin novedad)	28	4	7	8	3	2	6	10	17	26	33	144
Escape de gas (tubería defectuosa)	1	1		1	8	4	2	4	3	5	3	32
Escombros incendiados	1	2	2	3			4		1	2		15
Falsa alarma	50	61	102	84	38	41	39	42	30	32	32	551
IMAVE (Bosque)	2	5	8	16			1					26
IMAVE (Cultivos Agrícolas)	1	5	8	8	2							24
IMAVE (difícil acceso)	4	9	23	36								72
IMAVE (Gramínea o rastrojo)	145	352	629	464	22	3	18	21	3	3	3	1663
IMAVE (Pasto Mejorado)	16	29	73	74	7	1	8	6		1	3	218
IMAVE (Plantaciones)		4	8	8				1		1		22
Incendio Estructural - Almacenamiento		1	2	2		1	1	1			1	9
Incendio Estructural - Apartamentos	4	1	6	3	6	3	3	1	5	2	4	38
Incendio Estructural - Asilos y Centros de Acogida Residenciales							1					1
Incendio Estructural - Casas de Huéspedes o Pensiones		2		1							1	4
Incendio Estructural - Centros de Reunión pública		1			1							2
Incendio Estructural - Centros Educativos		1	1	1			1	1				5
Incendio Estructural - Detención, Correccional o Cuarteles		1										1
Incendio Estructural - Hospitales o Policlinicas (públicos o privados)		1				1						2
Incendio Estructural - Hoteles y Dormitorio								3				3
Incendio Estructural - Industrial	2	1	4		1	1					1	10
Incendio Estructural - Mercantil		1							1	1		3
Incendio Estructural - Negocios o comercios	7	6	6	5	4	10	5	7	5	3	4	62
Incendio Estructural - otros	8	3	8	7	3	5	9	5	6	9	6	69
Incendio Estructural - Restaurante	2	1	1	3		2		1	2	1	1	14
Incendio Estructural - Vivienda Unifamiliar y Bifamiliar	27	27	39	36	28	24	25	25	26	25	34	316
Incendio vehicular (4x4)		3	3	2	1	1	3	4	2	2		21
Incendio vehicular (articulado)	2	3	3	3	2	2	3	1	2	1	2	24
Incendio vehicular (cisterna)		1					1			1		3
Incendio vehicular (bus)	1		1	2	1		2	2	1	3	3	16
Incendio vehicular (camión de reparto)	1					1					2	4
Incendio vehicular (camión)	2		4	2	5			1	1	3	1	19
Incendio vehicular (micro bus)												
Incendio vehicular (moto)			2	1		2	1	1	1			3
Incendio vehicular (otros)	6	2	9	3	2	2	1	2	6	2	2	37
Incendio vehicular (pickup)		2		2	1	2	1	2	2			14
Incendio vehicular (sedan)	16	18	29	23	19	26	20	29	23	16	30	249
Incendio vehicular (SUV)	3	5	7	5	1	1	3	1	3	6	3	38
Incendios de basura	129	150	209	150	60	32	51	39	32	39	36	927
Incendios de vertederos	6	11	15	5		1	3	5	3	1	1	51
Incendios marítimos		1	3	1		2			1			8
Intento Autolítico (Suicidio)	1			1		1	1			1	2	7
Inundaciones	2		1	4	6	8	1	4	5	24	5	60
Materiales Peligroso	2	2	1	1	2	1	1	6	4	1	3	24
Persona con problemas de salud (herido)	365	338	409	373	416	353	320	325	344	358	356	3957
Puerta cerrada con adulto o niño	6	9	6	8	4	10	10	6	11	10	2	82
Puerta cerrada con estufa encendida	1										1	2
Quema controlada	3	6	15	21	5	2	1	2	2	2		59
Rescate Acuático (cuevas submarinas)					1							1
Rescate Acuático (lago)		1	1									2
Rescate Acuático (río)	3	3	2		1	1	1	6	1	3	1	22
Rescate Acuático (Mar)			4	5	1			1			1	12
Rescate Agreste (montaña)								1			3	4
Rescate Agreste (vertical en estructura)		1		1								2
Rescate Agreste (vertical en montañas)		1		1	1	2	1	1				7
Rescate Animal	97	63	72	80	78	84	119	92	79	97	86	947
Rescate Espacios confinados								2	1		1	4
Rescate Espacios confinados (estructuras colapsadas)			1						3			4
Rescate Espacios confinados (urbano) personas atrapadas en ascensor defectuoso	5	8	8	4	6	10	5	5		10	5	66
Rescate Espacios confinados (zanias)				1								1
Simulacro	1	2	4	11	5	3	7	9	3	44	4	93
Suicidio								1	2			3
Vigilia de barco con carga peligrosa	72	83	58	60	94	84	93	97	89	103	109	942
TOTAL	2126	2538	3565	3275	2443	2075	2162	2194	1909	2021	2015	26323

BENEMÉRITO CUERPO DE BOMBEROS DE LA REPÚBLICA DE PANAMÁ



ESTADÍSTICA DEL S.A.M.E.R. A NIVEL NACIONAL
(DEL 28 NOVIEMBRE al 28 de DICIEMBRE de 2025)

“Somos Acción Modelo, de Éxito Renovador.”



BENEMÉRITO CUERPO DE BOMBEROS DE LA REPÚBLICA DE PANAMÁ.



CASOS TOTAL ATENDIDOS A NIVEL NACIONAL

EMERGENCIAS MEDICAS	757
COBERTURAS BOMBERILES	552
COVID	0
TOTAL	1309



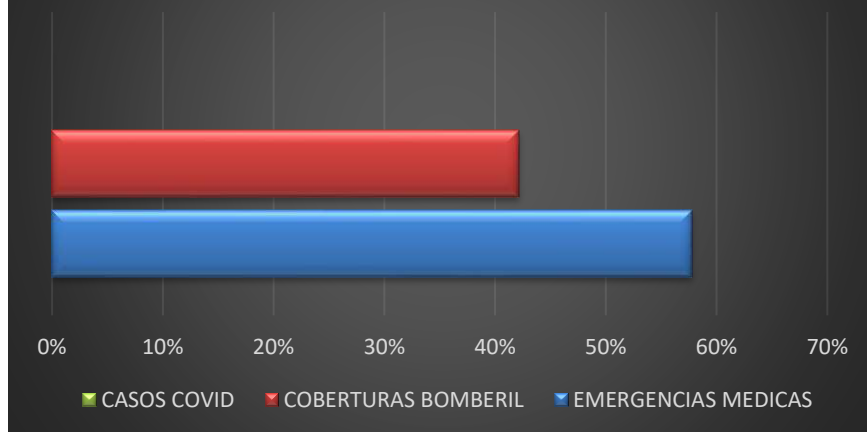
BENEMÉRITO CUERPO DE BOMBEROS DE LA REPÚBLICA DE PANAMÁ.



Se dieron un total de **1309** salidas de emergencias las cuales están divididas así:

- Se atendieron **757** emergencias médicas, las cuales representan un 58%,
- Salidas bomberiles de emergencias: **552** cubierta por S.A.M.E.R. representadas en un 42%.
- Atenciones a Pacientes COVID 19 **0**, corresponde al **0%**.

TOTAL DE EMERGENCIAS A NIVEL NACIONAL



TOTAL DE EM	TOTAL	%
EMERGENCIAS I	757	58%
COBERTURAS B	552	42%
CASOS COVID	0	0%
TOTAL	1309	100%



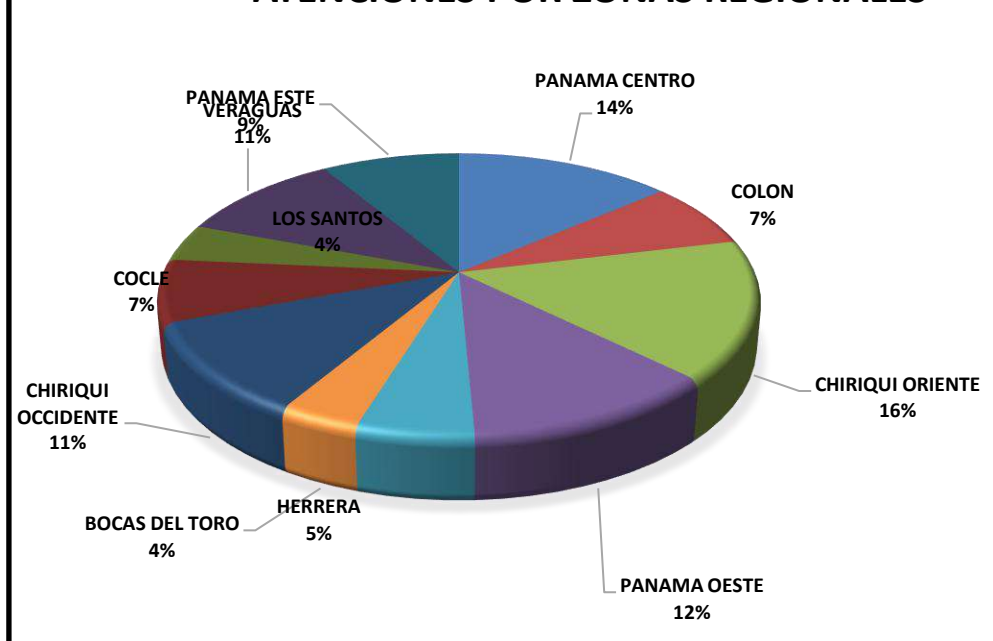
BENEMÉRITO CUERPO DE BOMBEROS DE LA REPÚBLICA DE PANAMÁ.



Se dieron un total de 757 salidas de emergencias médicas las cuales están divididas así:

REGIONALES	TOTAL	%
PANAMA CENTRO	104	14%
COLON	57	8%
CHIRIQUI ORIENTE	121	16%
PANAMA OESTE	91	12%
HERRERA	42	6%
BOCAS DEL TORO	29	4%
CHIRIQUI OCCIDENTE	81	11%
COCLE	54	7%
LOS SANTOS	32	4%
VERAGUAS	80	11%
PANAMA ESTE	66	9%
TOTAL FINAL	757	100%

ATENCIONES POR ZONAS REGIONALES



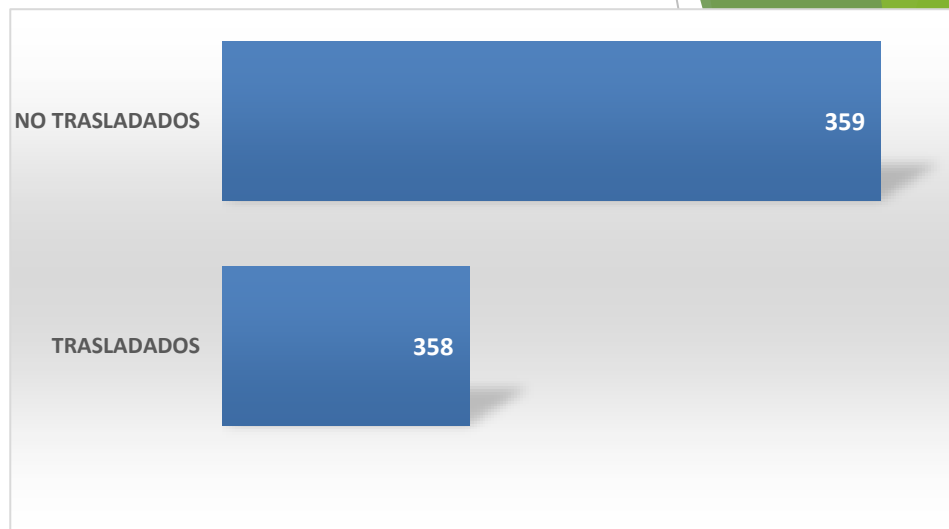


BENEMÉRITO CUERPO DE BOMBEROS DE LA REPÚBLICA DE PANAMÁ.

SALIDAS DE EMERGENCIA:



Se dieron **768** salidas para atenciones médicas de urgencias, realizadas por S.A.M.E.R. a nivel nacional, de las cuales se trasladaron un **47%** y un **47%** no se trasladaron, ya sea porque rechazaron el traslado, no ameritaba o decidieron trasladarse por sus propios medios.



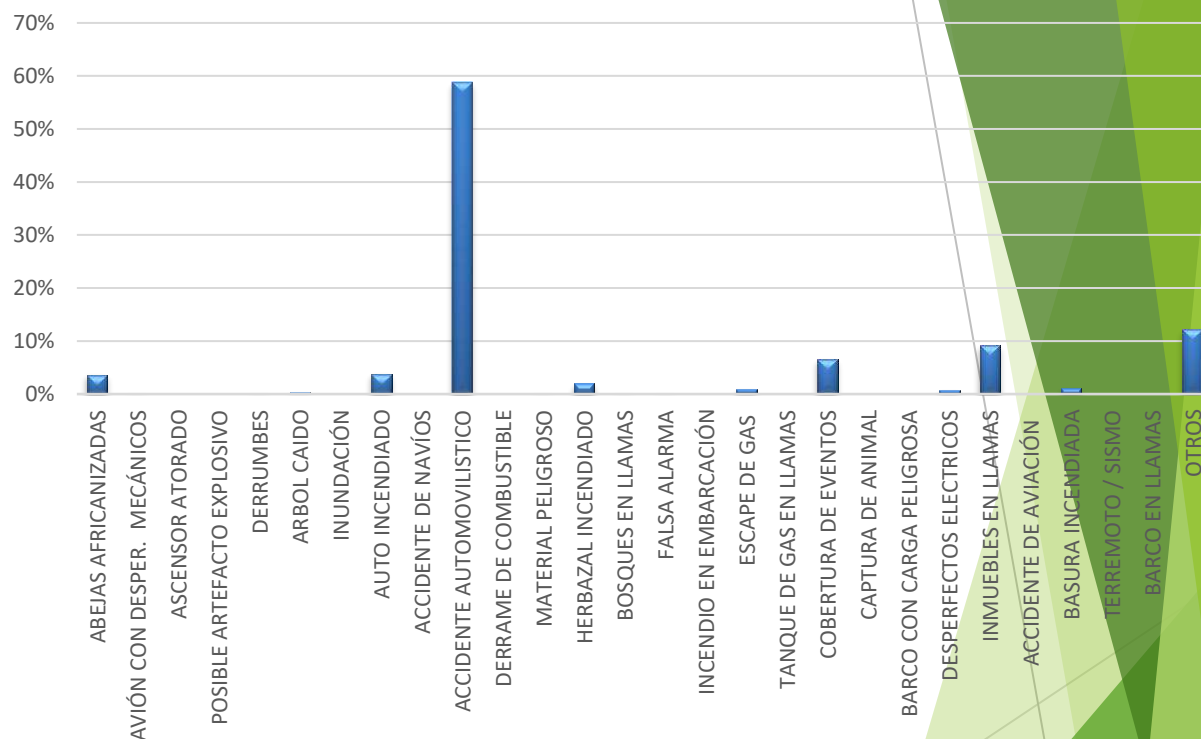
TRASLADO PRE HOSPITALARIO	ZONAS REGIONALES											TOTAL	%
	1	2	3	4	5	6	7	8	9	10	11		
	PANAMA CENTRO	COLON	CHIRIQUI ORIENTE (DAVID)	PANAMA OESTE	HERRERA	BOCAS DEL TORO	CHIRIQUI OCCIDENTE (BUGABA)	COCLE	LOS SANTOS	VERAGUAS	PANAMA ESTE		
TRASLADADOS	51	17	52	64	17	15	35	31	19	21	36	358	47%
NO TRASLADADOS	53	16	69	27	25	14	30	23	13	59	30	359	47%
SIN DATOS	0		0	0	35	0	16	0	0	0	0	51	7%
TOTAL	104	33	121	91	77	29	81	54	32	80	66	768	100%



BENEMÉRITO CUERPO DE BOMBEROS DE LA REPÚBLICA DE PANAMÁ.



OTRAS COBERTURAS	TOTAL	%
ABEJAS AFRICANIZADAS	20	4%
AVIÓN CON DESPER. MECÁNICOS	1	0%
ASCENSOR ATORADO	0	0%
POSIBLE ARTEFACTO EXPLOSIVO	0	0%
DERRUMBES	1	0%
ARBOL CAIDO	2	0%
INUNDACIÓN	0	0%
AUTO INCENDIADO	21	4%
ACCIDENTE DE NAVÍOS	0	0%
ACCIDENTE AUTOMOVILISTICO	324	59%
DERRAME DE COMBUSTIBLE	0	0%
MATERIAL PELIGROSO	1	0%
HERBAZAL INCENDIADO	11	2%
BOSQUES EN LLAMAS	1	0%
FALSA ALARMA	1	0%
INCENDIO EN EMBARCACIÓN	0	0%
ESCAPE DE GAS	5	1%
TANQUE DE GAS EN LLAMAS	0	0%
COBERTURA DE EVENTOS	36	7%
CAPTURA DE ANIMAL	0	0%
BARCO CON CARGA PELIGROSA	0	0%
DESPERFECTOS ELECTRICOS	4	1%
INMUEBLES EN LLAMAS	51	9%
ACCIDENTE DE AVIACIÓN	0	0%
BASURA INCENDIADA	6	1%
TERREMOTO / SISMO	0	0%
BARCO EN LLAMAS	0	0%
OTROS	67	12%
TOTAL	552	100%



En la siguiente gráfica, se muestra que los accidentes automovilísticos tienen el **59%** y otros representan el **12%** de las emergencias a nivel nacional.

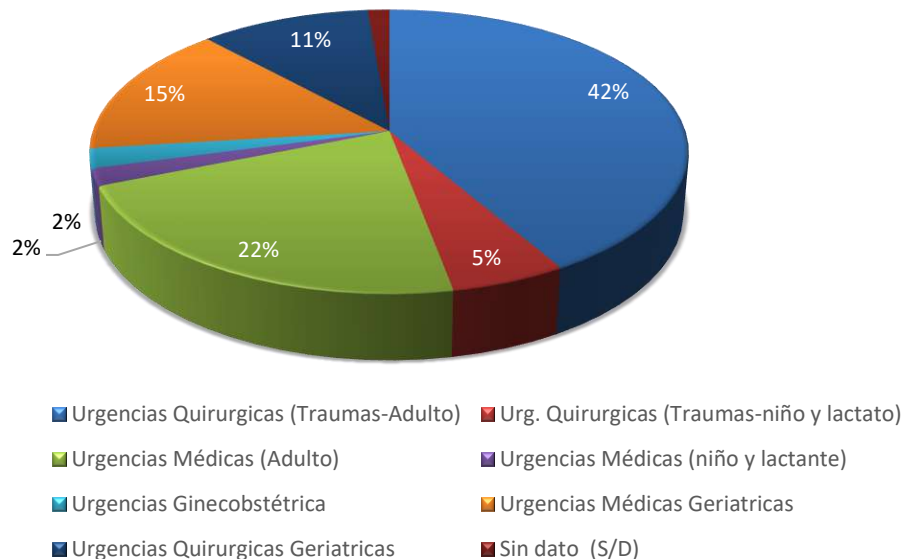


BENEMÉRITO CUERPO DE BOMBEROS DE LA REPÚBLICA DE PANAMÁ.



En esta gráfica se muestra un total de casos:

TIPOS DE URGENCIAS



TIPOS DE URGENCIAS	SUB. TOTAL	%
Urgencias Quirurgicas (Traumas-Adulto)	279	38%
Urg. Quirurgicas (Traumas-niño y lactato)	37	5%
Urgencias Médicas (Adulto)	147	20%
Urgencias Médicas (niño y lactante)	13	2%
Urgencias Ginecobstétrica	15	2%
Urgencias Médicas Geriátricas	101	14%
Urgencias Quirurgicas Geriátricas	71	10%
Sin dato (S/D)	9	1%
OTROS	53	7%
TOTAL	725	100%



BENEMÉRITO CUERPO DE BOMBEROS DE LA REPÚBLICA DE PANAMÁ.

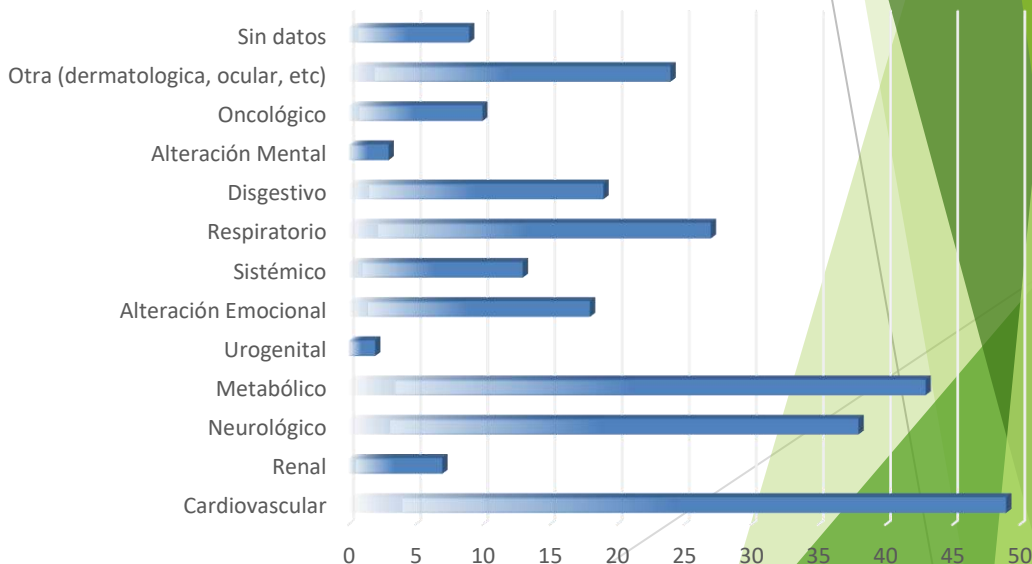


Urgencias Médicas

EMERG. MEDICAS	TOTAL	%
Cardiovascular	49	19%
Renal	7	3%
Neurológico	38	15%
Metabólico	43	16%
Urogenital	2	1%
Alteración Emocional	18	7%
Sistémico	13	5%
Respiratorio	27	10%
Disgestivo	19	7%
Alteración Mental	3	1%
Oncológico	10	4%
Otra (dermatologica, ocular, etc)	24	9%
Sin datos	9	3%
TOTAL	262	100%

En esta gráfica se muestra que de los casos presentados a nivel nacional, los que más prevalecieron fueron:

- Los casos de tipo cardiovascular con un 19%
- Luego los de tipo metabólico con un 16%
- Y los de tipo neurologico con un 15%



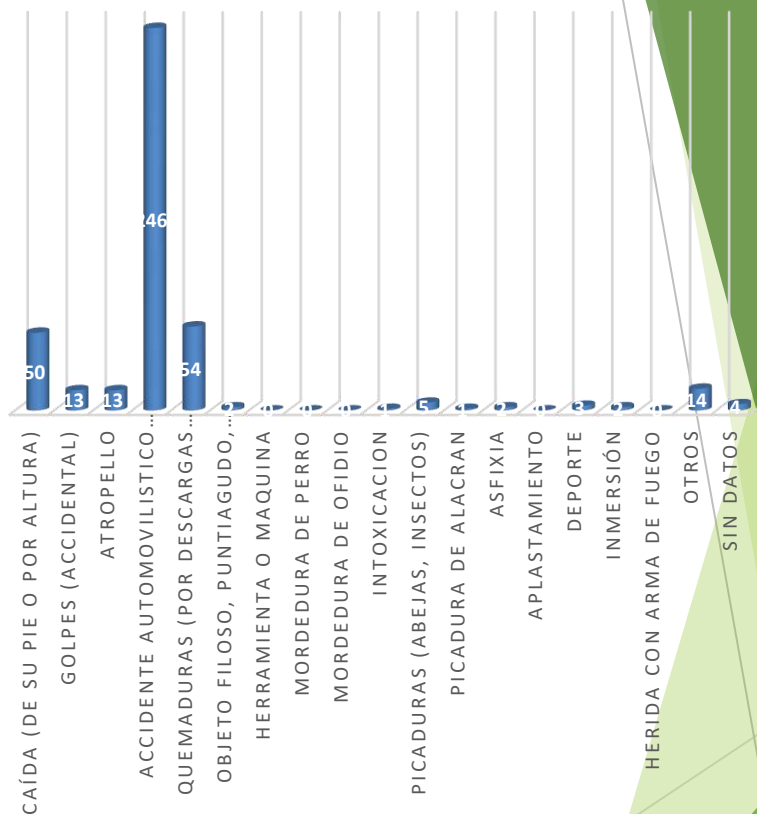


BENEMÉRITO CUERPO DE BOMBEROS DE LA REPÚBLICA DE PANAMÁ.



Urgencias Quirúrgicas (trauma)

AGENTES DE LESION	TOTAL	%
Caída (de su pie o por altura)	50	12%
Golpes (accidental)	13	3%
Atropello	13	3%
Accidente automovilístico (Vuelco, colisión, choque)	246	60%
Quemaduras (por descargas electricas , Sust. Caliente, químicos, inhalación de gases calientes)	54	13%
Objeto filoso, puntiagudo, romo	2	0%
Herramienta o maquina	0	0%
Mordedura de perro	0	0%
Mordedura de ofidio	0	0%
Intoxicacion	1	0%
Picaduras (abejas, insectos)	5	1%
Picadura de alacran	1	0%
Asfixia	2	0%
Aplastamiento	0	0%
Deporte	3	1%
Inmersión	2	0%
Herida con arma de fuego	0	0%
Otros	14	3%
Sin datos	4	1%
TOTAL	410	100%



De las urgencias quirúrgicas (traumas) presentadas en esta gráfica, las que más prevalecieron fueron por Accidente automovilístico con **246 casos**, representando un 60%, luego las Caída con 50 casos con un 12%.



BENEMÉRITO CUERPO DE BOMBEROS DE LA REPÚBLICA DE PANAMÁ.

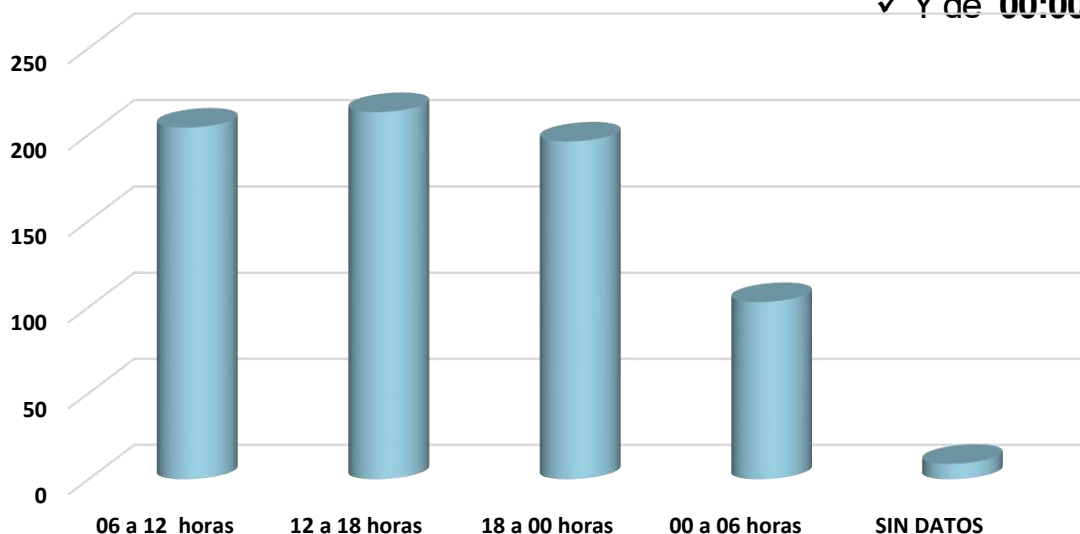


RANGO DE HORAS

PERIODO DE HORAS	TOTAL	%
06 a 12 horas	204	28%
12 a 18 horas	213	29%
18 a 00 horas	196	27%
00 a 06 horas	103	14%
SIN DATOS	9	1%
TOTAL	725	100%

En la siguiente gráfica se muestra que:

- ✓ Entre las **12:00h. a las 18:00h** (vespertino), siendo este período de tiempo los más solicitados para la atención de emergencias representando un 29%.
- ✓ Seguido de las **06:00h. a 12:00h** , representando un 28%.
- ✓ De las **18:00h. a 00:00h.** Con un 27%
- ✓ Y de **00:00h. a 6:00h.** se evaluó un 14%.





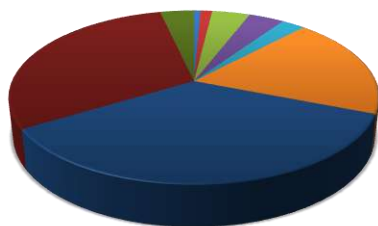
BENEMÉRITO CUERPO DE BOMBEROS DE LA REPÚBLICA DE PANAMÁ.



733 atenciones según el rango de EDADES.

Siendo estas las de mayor incidencias

- ✓ 31 a 60 años con 259 casos, en un 35%.
- ✓ 60 años y más con 221 casos, en un 30 %.
- ✓ 19 a 30 años con 139 casos, representando un 19%.



EDADES

- Neonatal 0-1
- Infante 2-3 años
- Niño 4-12 años
- Pre Adolescente 13-15 años
- Adolescente 16-18 años
- Adulto Joven 19-30 años
- Adulto 31-60 años

EDADES	EDADES	TOTAL	%
Neonatal	0-1	5	1%
Infante	2-3 años	9	1%
Niño	4-12 años	29	4%
Pre Adolescente	13-15 años	27	4%
Adolescente	16-18 años	18	2%
Adulto Joven	19-30 años	139	19%
Adulto	31-60 años	259	35%
Adulto Mayor	60 años y más	221	30%
SIN DATOS		26	4%
TOTAL		733	100%

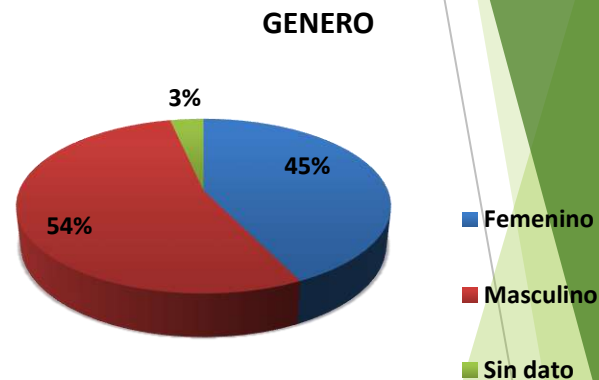


BENEMÉRITO CUERPO DE BOMBEROS DE LA REPÚBLICA DE PANAMÁ.



SEGÚN GÉNERO

GENERO	SUB. TOTAL	%
Femenino	313	43%
Masculino	394	54%
Sin dato	25	3%
TOTAL	732	100%



La mayor cantidad de pacientes atendidos, han sido del **sexo masculino** con **394 casos (54%)** y del **sexo femenino** con **313 (43%) casos**.



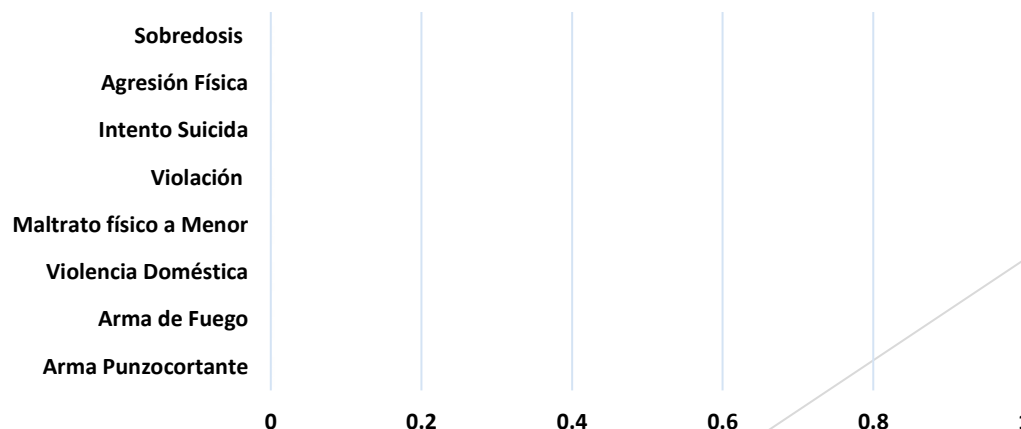
BENEMÉRITO CUERPO DE BOMBEROS DE LA REPÚBLICA DE PANAMÁ.



CASOS MÉDICO- LEGALES

En la siguiente gráfica se muestra, que de los casos médico legales presentados en las atenciones médicas pre hospitalarias de S.A.M.E.R., No hubo ningún caso

CASOS MEDICOS LEGALES	SUB. TOTAL	%
Arma Punzocortante	0	60%
Arma de Fuego	0	40%
Violencia Doméstica	0	0%
Maltrato físico a Menor	0	0%
Violación	0	0%
Intento Suicida	0	0%
Agresión Física	0	0%
Sobredosis	0	0%
TOTAL	0	100%





BENEMÉRITO CUERPO DE BOMBEROS DE LA REPÚBLICA DE PANAMÁ.

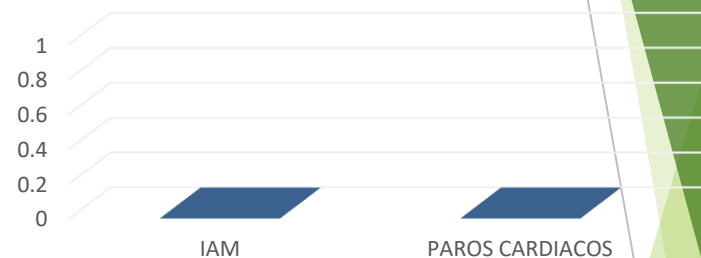


Atenciones por Problemas Cardíacos

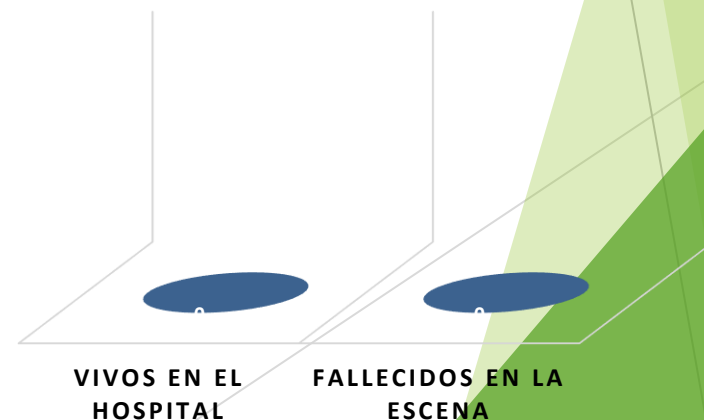
PROBLEMAS CARDIACOS	TOTAL	%
IAM	0	0.0%
PAROS CARDIACOS	0	0.0%
SIN DATOS	0	0.0%
TOTAL	0	0%

PAROS CARDIACOS	TOTAL	%
VIVOS EN EL HOSPITAL	0	0.0%
FALLECIDOS EN LA ESCENA	0	0.0%
SIN DATOS	0	0.0%
TOTAL	0	0%

PROBLEMAS CARDIACOS



PAROS CARDIACOS

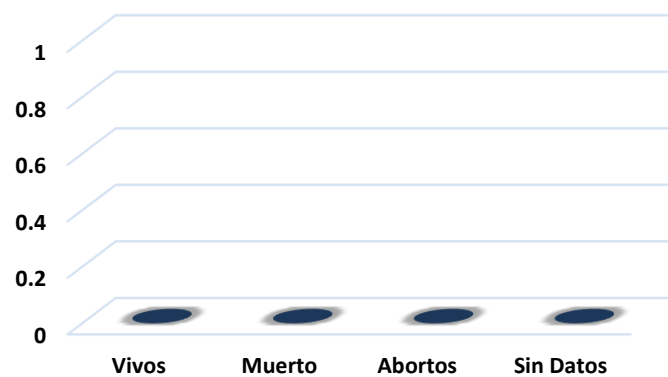




BENEMÉRITO CUERPO DE BOMBEROS DE LA REPÚBLICA DE PANAMÁ.



PARTOS



Durante el mes no se atendieron casos de partos en las diferentes zonas regionales.