



BENEMÉRITO CUERPO DE BOMBEROS DE LA REPÚBLICA DE PANAMÁ
DIRECCION NACIONAL DE EXTINCION, BUSQUEDA Y RESCATE
SECCIÓN DE CONTROL DE RADIO
EMERGENCIAS A NIVEL NACIONAL NOVIEMBRE 2025



EMERGENCIAS	Bocas del Toro	David	Bugaba	Coclé	Colón	Herrera	Los Santos	Panamá	Panamá Este	Panamá Oeste	Veraguas	Totales
Accidente Marítimo	2							1				3
Accidente Vehicular (animal)	1	1										2
Accidente Vehicular (atropello)	3	8	1	1	3	1	1	1	1	2	5	27
Accidente Vehicular (caída de moto)		1	1	1			1	1	1	1	1	8
Accidente Vehicular (dos o más)	1	11	16	14	25	11	5	22	4	8	13	130
Accidente Vehicular (objetó fijo)	5	8	1	6	1	2	5	9	3	7	5	52
Accidente Vehicular (vehículo vs moto)	2		5		1	2	2	1	1	1	2	17
Accidente Vehicular (vuelco)	4	2	3	12	3	2		3	3	7	8	47
Alarma	1	1	7	2	4	1	4	7		1	2	30
Alarma de incendio activada			1		4			4				9
Árbol caído	16	6	7	2	14	5	6	19	7	1	3	86
Captura de Abejas	4	20	50	61	18	12	37	127	22	56	24	431
Captura de Abejas (otro tipo de insecto)				1	2		1	1		1	1	7
Captura de Abejas (postes de tendidos eléctricos)		1							1			2
Captura de Abejas (sin Novedad)	1	2		4	1		4	1		4	9	26
Comida Consumida	1		1		3			7		2		14
Cooperación	4	5	7	2	3	1	1	32	32	16	10	113
Derrame de combustible		1	2	1				9		1		14
Derrumbes o Colapso					1	1		1				3
Desperfecto eléctrico (compañías eléctricas)	4	7	3	1	3		7	10	2	1	5	43
Desperfecto eléctrico (otros)	8	5	5	4	3	3	4	20	3	3	2	60
Escape de gas (cilindro defectuoso)		2		2	1	2	3	2	3			15
Escape de gas (estufa defectuosa)	1	1					1	4	1	3		11
Escape de gas (manguera defectuosa)			1	1	3			2		3		10
Escape de gas (regulador defectuoso)		2	2	6	2		1	43		10	1	67
Escape de gas (sin novedad)		1	4	1	2		1	19		5		33
Escape de gas (tubería defectuosa)								3				3
Falsa alarma	3			4	5			12	2	1	5	32
IMAVE (Gramínea o rastrojo)	1		1							1		3
IMAVE (Pasto Mejorado)		1		2								3
Incendio Estructural - Almacenamiento					1							1
Incendio Estructural - Apartamentos								3		1		4
Incendio Estructural - Casas de Huéspedes o Pensiones		1										1
Incendio Estructural - Industrial								1				1
Incendio Estructural - Negocios o comercios				1						2	1	4
Incendio Estructural - otros	1	1	1			1	1			1		6
Incendio Estructural - Restaurante								1				1
Incendio Estructural - Vivienda Unifamiliar y Bifamiliar			4	3	2	1	1	11		12		34
Incendio vehicular (articulado)						1				1		2
Incendio vehicular (bus)								1		1	1	3
Incendio vehicular (camión de reparto)				2								2
Incendio vehicular (camión)										1		1
Incendio vehicular (otros)											2	2
Incendio vehicular (pickup)	1								1			2
Incendio vehicular (sedan)	1		2		4	1		15		1	6	30
Incendio vehicular (SUV)							1			2		3
Incendios de basura	1		3	2	1			20		5	4	36
Incendios de vertederos						1						1
Intento Autolítico (Suicida)						1				1		2
Inundaciones		1				1			2	1		5
Materiales Peligroso						1		2				3
Persona con problemas de salud (herido)	10	35	40	27	13	18	27	39	57	41	49	356
Puerta cerrada con adulto o niño							1	1				2
Puerta cerrada con estufa encendida					1							1
Rescate Acuático (mar)										1		1
Rescate Acuático (rio)			1									1
Rescate Agreste (montaña)											3	3
Rescate Animal	2	3	16	8		6	17	12	6	8	8	86
Rescate Espacios confinados (urbano)					1							1
Rescate Espacios confinados (urbano) personas atrapadas en ascensor defectuoso					1			4				5
Rescate Espeleológicos (minas)		1										1
Simulacro								2		1	1	4
Vigilia de barco con carga peligrosa								109				109
TOTAL	78	128	185	171	126	75	132	582	152	215	171	2015

BENEMÉRITO CUERPO DE BOMBEROS DE LA REPÚBLICA DE PANAMÁ												
DIRECCION NACIONAL DE EXTINCION, BUSQUEDA Y RESCATE												
SECCIÓN DE CONTROL DE RADIO												
EMERGENCIAS A NIVEL NACIONAL DESDE 1 DE ENERO HASTA 30 DE NOVIEMBRE 2025												
EMERGENCIAS	ENERO	FEBRERO	MARZO	ABRIL	MAYO	JUNIO	JULIO	AGOSTO	SEPTIEMBRE	OCTUBRE	NOVIEMBRE	TOTAL
Accidente Marítimo				1			1			1	3	6
Accidente Vehicular (animal)		2			1	1		1	1		2	8
Accidente Vehicular (atropello)	16	10	21	12	17	15	26	29	15	22	27	210
Accidente Vehicular (caída de moto)	7	2	5	5	5	8	6	7	8	6	8	67
Accidente Vehicular (dos o más)	115	82	119	125	133	126	108	140	142	140	130	1360
Accidente Vehicular (objeto fijo)	43	28	37	35	37	38	38	54	51	45	52	458
Accidente Vehicular (vehículo vs moto)	21	11	13	23	20	13	16	22	20	15	17	191
Accidente Vehicular (vuelco)	21	43	51	36	42	37	43	44	43	42	47	449
Accidente Aéreo					1		1				0	2
Alarma	23	26	41	29	27	25	38	26	30	27	30	322
Alarma de incendio activada	3	12	7	8	9	17	8	14	8	10	9	105
Arbol caído	48	59	62	107	163	137	165	166	151	118	86	1262
Avión con desperfecto mecánico	3	2	2	3	1		2	1		1	0	15
Captura de Abejas	508	709	981	970	784	586	603	540	386	392	431	6890
Captura de Abejas (otro tipo de insecto)	9	9	10	9	8	10	8	6	9	2	7	87
Captura de Abejas (postes de tendidos eléctricos)	7	15	13	9	2	8	4	7	6	2	2	75
Captura de Abejas (sin Novedad)	28	33	50	45	23	19	28	26	12	13	26	303
Comida Consumida	6	6	15	7	11	8	13	11	6	11	14	108
Cooperación	108	101	104	129	145	133	131	145	138	145	113	1392
Derrame de combustible	18	13	21	19	20	20	18	15	14	11	14	183
Derrumbes o Colapso	1	2	2	3	6	5	2	4	1	7	3	36
Desalojo										2		2
Desperfecto eléctrico (compañías eléctricas)	41	47	50	56	46	33	38	35	55	32	43	476
Desperfecto eléctrico (otros)	44	46	60	72	62	55	41	60	47	68	60	615
Escape de gas (cilindro defectuoso)	11	11	18	9	16	14	11	15	15	11	15	146
Escape de gas (estufa defectuosa)	4	1	2	2	5	2	3	2	1	9	11	42
Escape de gas (manguera defectuosa)	3	3	5	4	2	2	1	2	5	5	10	40
Escape de gas (regulador defectuoso)	17	29	41	27	24	34	37	48	25	45	67	394
Escape de gas (sin novedad)	28	4	7	8	3	2	6	10	17	26	33	144
Escape de gas (tubería defectuosa)	1	1		1	8	4	2	4	3	5	3	32
Escombros incendiados	1	2	2	3			4		1	2		15
Falsa alarma	50	61	102	84	38	41	39	42	30	32	32	551
IMAVE (Bosque)	2	5	8	16			1					26
IMAVE (Cultivos Agrícolas)	1	5	8	8	2							24
IMAVE (difícil acceso)	4	9	23	36								72
IMAVE (Gramínea o rastrojo)	145	352	629	464	22	3	18	21	3	3	3	1663
IMAVE (Pasto Mejorado)	16	29	73	74	7	1	8	6		1	3	218
IMAVE (Plantaciones)		4	8	8				1		1		22
Incendio Estructural - Almacenamiento		1	2	2		1	1	1			1	9
Incendio Estructural - Apartamentos	4	1	6	3	6	3	3	1	5	2	4	38
Incendio Estructural - Asilos y Centros de Acogida Residenciales							1					1
Incendio Estructural - Casas de Huéspedes o Pensiones		2		1							1	4
Incendio Estructural - Centros de Reunión pública		1			1							2
Incendio Estructural - Centros Educativos		1	1	1			1	1				5
Incendio Estructural - Detención, Correccional o Cuarteles		1										1
Incendio Estructural - Hospitales o Policlínicas (públicos o privados)		1				1						2
Incendio Estructural - Hoteles y Dormitorio								3				3
Incendio Estructural - Industrial	2	1	4		1	1					1	10
Incendio Estructural - Mercantil		1							1	1		3
Incendio Estructural - Negocios o comercios	7	6	6	5	4	10	5	7	5	3	4	62
Incendio Estructural - otros	8	3	8	7	3	5	9	5	6	9	6	69
Incendio Estructural - Restaurante	2	1	1	3		2		1	2	1	1	14
Incendio Estructural - Vivienda Unifamiliar y Bifamiliar	27	27	39	36	28	24	25	25	26	25	34	316
Incendio vehicular (4x4)		3	3	2	1	1	3	4	2	2		21
Incendio vehicular (articulado)	2	3	3	3	2	2	3	1	2	1	2	24
Incendio vehicular (cisterna)		1					1			1		3
Incendio vehicular (bus)	1		1	2	1		2	2	1	3	3	16
Incendio vehicular (camión de reparto)	1					1					2	4
Incendio vehicular (camión)	2		4	2	5			1	1	3	1	19
Incendio vehicular (micro bus)							1	1	1			3
Incendio vehicular (moto)			2	1		2		1		1		7
Incendio vehicular (otros)	6	2	9	3	2	2	1	2	6	2	2	37
Incendio vehicular (pickup)		2		2	1	2	1	2	2			14
Incendio vehicular (sedan)	16	18	29	23	19	26	20	29	23	16	30	249
Incendio vehicular (SUV)	3	5	7	5	1	1	3	1	3	6	3	38
Incendios de basura	129	150	209	150	60	32	51	39	32	39	36	927
Incendios de vertederos	6	11	15	5		1	3	5	3	1	1	51
Incendios marítimos		1	3	1		2			1			8
Intento Autolítico (Suicidio)	1			1		1	1			1	2	7
Inundaciones	2		1	4	6	8	1	4	5	24	5	60
Materiales Peligroso	2	2	1	1	2	1	1	6	4	1	3	24
Persona con problemas de salud (herido)	365	338	409	373	416	353	320	325	344	358	356	3957
Puerta cerrada con adulto o niño	6	9	6	8	4	10	10	6	11	10	2	82
Puerta cerrada con estufa encendida	1										1	2
Quema controlada	3	6	15	21	5	2	1	2	2	2		59
Rescate Acuático (cuevas submarinas)					1							1
Rescate Acuático (lago)		1	1									2
Rescate Acuático (río)	3	3	2		1	1	1	6	1	3	1	22
Rescate Acuático (Mar)			4	5	1			1			1	12
Rescate Agreste (montaña)								1			3	4
Rescate Agreste (vertical en estructura)		1		1								2
Rescate Agreste (vertical en montañas)		1		1	1	2	1	1				7
Rescate Animal	97	63	72	80	78	84	119	92	79	97	86	947
Rescate Espacios confinados								2	1		1	4
Rescate Espacios confinados (estructuras colapsadas)			1						3			4
Rescate Espacios confinados (urbano) personas atrapadas en ascensor defectuoso	5	8	8	4	6	10	5	5		10	5	66
Rescate Espacios confinados (zanías)				1								1
Simulacro	1	2	4	11	5	3	7	9	3	44	4	93
Suicidio								1	2			3
Vigilia de barco con carga peligrosa	72	83	58	60	94	84	93	97	89	103	109	942
TOTAL	2126	2538	3565	3275	2443	2075	2162	2194	1909	2021	2015	26323

BENEMÉRITO CUERPO DE BOMBEROS DE LA REPÚBLICA DE PANAMÁ



ESTADÍSTICA DEL S.A.M.E.R. A NIVEL NACIONAL
(DEL 28de octubre al 28 de noviembre de 2025)

“Somos Acción Modelo, de Éxito Renovador.”



BENEMÉRITO CUERPO DE BOMBEROS DE LA REPÚBLICA DE PANAMÁ.



CASOS TOTAL ATENDIDOS A NIVEL NACIONAL

EMERGENCIAS MEDICAS	694
COBERTURAS BOMBERILES	381
COVID	0
TOTAL	1075



BENEMÉRITO CUERPO DE BOMBEROS DE LA REPÚBLICA DE PANAMÁ.



Se dieron un total de **1075 salidas de emergencias** las cuales están divididas así:

- Se atendieron **694 emergencias médicas**, las cuales representan un 65%,
- **Salidas bomberiles** de emergencias: **381** cubierta por S.A.M.E.R. representadas en un 35%.
- Atenciones a **Pacientes COVID 19 0**, corresponde al 0%.



TOTAL DE EMERGENCIAS NACIONAL	TOTAL	%
EMERGENCIAS MEDICAS	694	65%
COBERTURAS BOMBERIL	381	35%
CASOS COVID	0	0%
TOTAL	1075	100%



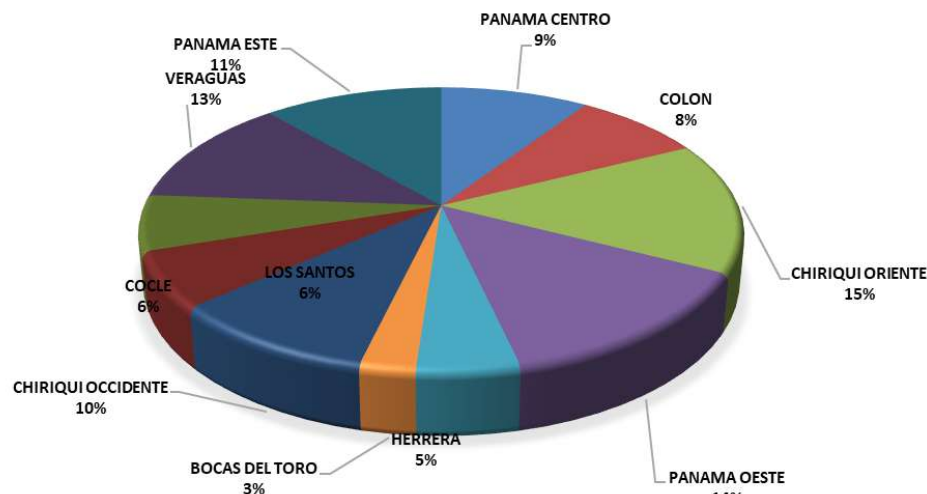
BENEMÉRITO CUERPO DE BOMBEROS DE LA REPÚBLICA DE PANAMÁ.



Se dieron un total de **694** salidas de emergencias médicas las cuales están divididas así:

REGIONALES	TOTAL	%
PANAMA CENTRO	65	9%
COLON	57	8%
CHIRIQUI ORIENTE	104	15%
PANAMA OESTE	96	14%
HERRERA	33	5%
BOCAS DEL TORO	18	3%
CHIRIQUI OCCIDENTE	68	10%
COCLE	44	6%
LOS SANTOS	44	6%
VERAGUAS	86	12%
PANAMA ESTE	79	11%
TOTAL FINAL	694	100%

ATENCIONES POR ZONAS REGIONALES

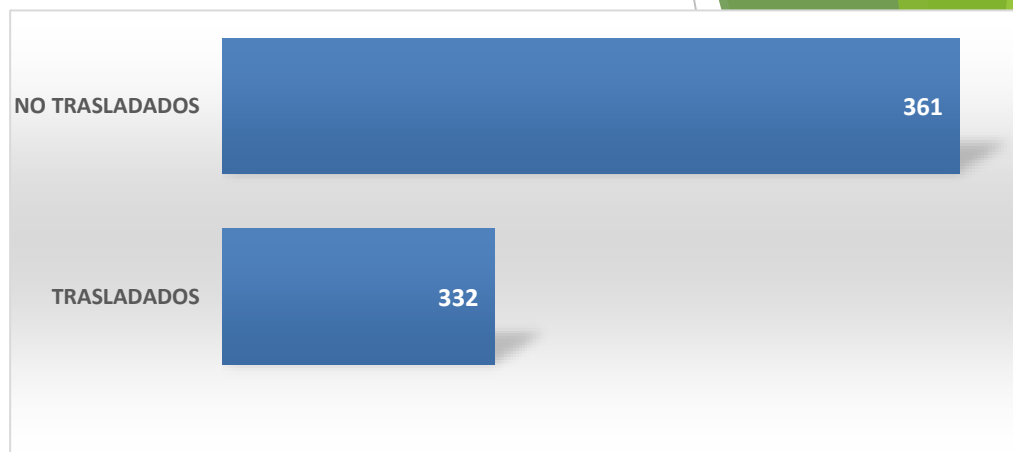




BENEMÉRITO CUERPO DE BOMBEROS DE LA REPÚBLICA DE PANAMÁ. SALIDAS DE EMERGENCIA:



Se dieron **694** salidas para atenciones médicas de urgencias, realizadas por S.A.M.E.R. a nivel nacional, de las cuales se trasladaron un **48%** y un **52%** no se trasladaron, ya sea porque rechazaron el traslado, no ameritaba o decidieron trasladarse por sus propios medios.



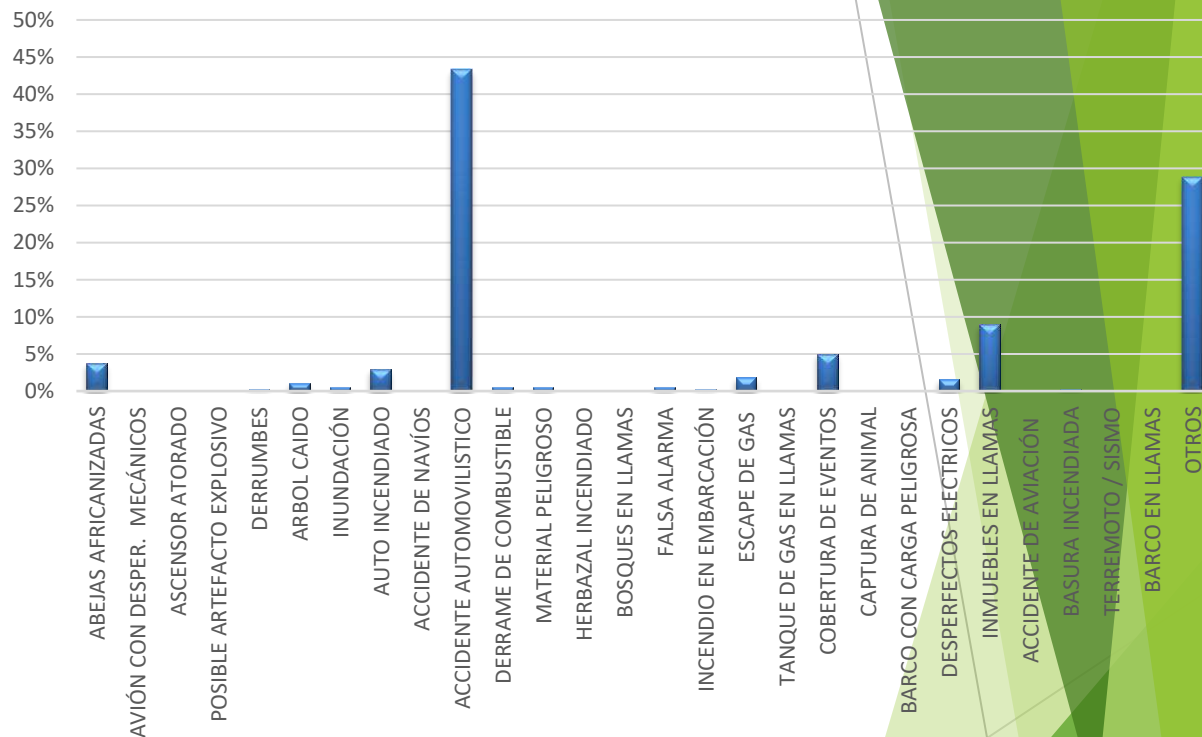
TRASLADO PRE HOSPITALARIO	ZONAS REGIONALES											TOTAL	%
	1	2	3	4	5	6	7	8	9	10	11		
	PANAMA CENTRO	COLON	CHIRIQUI ORIENTE (DAVID)	PANAMA OESTE	HERRERA	BOCAS DEL TORO	CHIRIQUI OCCIDENTE (BUGABA)	COCLE	LOS SANTOS	VERAGUAS	PANAMA ESTE		
TRASLADADOS	36	46	39	36	13	12	33	22	14	27	54	332	48%
NO TRASLADADOS	30	11	65	60	20	6	35	22	28	59	25	361	52%
SIN DATOS	0	1	0	0	0	0	0	0	0	0	0	1	0%
TOTAL	66	58	104	96	33	18	68	44	42	86	79	694	100%



BENEMÉRITO CUERPO DE BOMBEROS DE LA REPÚBLICA DE PANAMÁ.



OTRAS COBERTURAS	TOTAL	%
ABEJAS AFRICANIZADAS	14	4%
AVIÓN CON DESPER. MECÁNICOS	0	0%
ASCENSOR ATORADO	0	0%
POSIBLE ARTEFACTO EXPLOSIVO	0	0%
DERRUMBES	1	0%
ARBOL CAIDO	4	1%
INUNDACIÓN	2	1%
AUTO INCENDIADO	11	3%
ACCIDENTE DE NAVÍOS	0	0%
ACCIDENTE AUTOMOVILISTICO	165	43%
DERRAME DE COMBUSTIBLE	2	1%
MATERIAL PELIGROSO	2	1%
HERBAZAL INCENDIADO	0	0%
BOSQUES EN LLAMAS	0	0%
FALSA ALARMA	2	1%
INCENDIO EN EMBARCACIÓN	1	0%
ESCAPE DE GAS	7	2%
TANQUE DE GAS EN LLAMAS	0	0%
COBERTURA DE EVENTOS	19	5%
CAPTURA DE ANIMAL	0	0%
BARCO CON CARGA PELIGROSA	0	0%
DESPERFECTOS ELECTRICOS	6	2%
INMUEBLES EN LLAMAS	34	9%
ACCIDENTE DE AVIACIÓN	0	0%
BASURA INCENDIADA	1	0%
TERREMOTO / SISMO	0	0%
BARCO EN LLAMAS	0	0%
OTROS	110	29%



En la siguiente gráfica, se muestra que los accidentes automovilísticos tienen el **43%** y otros representan el **29%** de las emergencias a nivel nacional.

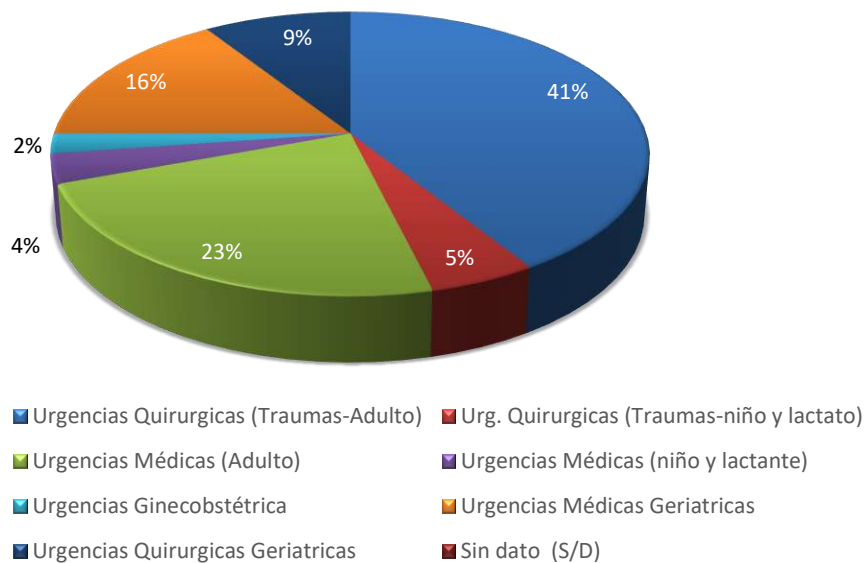


BENEMÉRITO CUERPO DE BOMBEROS DE LA REPÚBLICA DE PANAMÁ.



En esta gráfica se muestra un total de casos:

TIPOS DE URGENCIAS



TIPOS DE URGENCIAS	SUB. TOTAL	%
Urgencias Quirurgicas (Traumas-Adulto)	256	37%
Urg. Quirurgicas (Traumas-niño y lactato)	32	5%
Urgencias Médicas (Adulto)	145	21%
Urgencias Médicas (niño y lactante)	21	3%
Urgencias Ginecobstétrica	14	2%
Urgencias Médicas Geriátricas	99	14%
Urgencias Quirurgicas Geriátricas	57	8%
Sin dato (S/D)	0	0%
OTROS	68	10%
TOTAL	692	100%



BENEMÉRITO CUERPO DE BOMBEROS DE LA REPÚBLICA DE PANAMÁ.

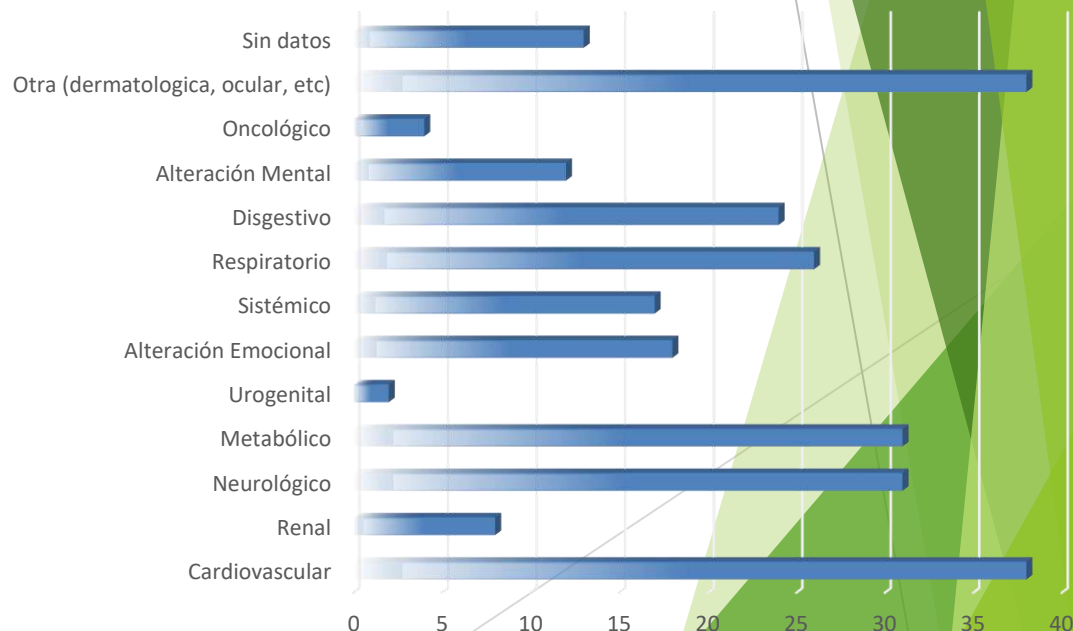


Urgencias Médicas

EMERG. MEDICAS	TOTAL	%
Cardiovascular	38	15%
Renal	8	3%
Neurológico	31	12%
Metabólico	31	12%
Urogenital	2	1%
Alteración Emocional	18	7%
Sistémico	17	6%
Respiratorio	26	10%
Disgestivo	24	9%
Alteración Mental	12	5%
Oncológico	4	2%
Otra (dermatologica, ocular, etc)	38	15%
Sin datos	13	5%
TOTAL	262	100%

En esta gráfica se muestra que de los casos presentados a nivel nacional, los que más prevalecieron fueron:

- Los casos de tipo cardiovascular con un 15%
- Luego los de tipo neurológico con un 12%
- Y los de tipo metabólico con un 12%

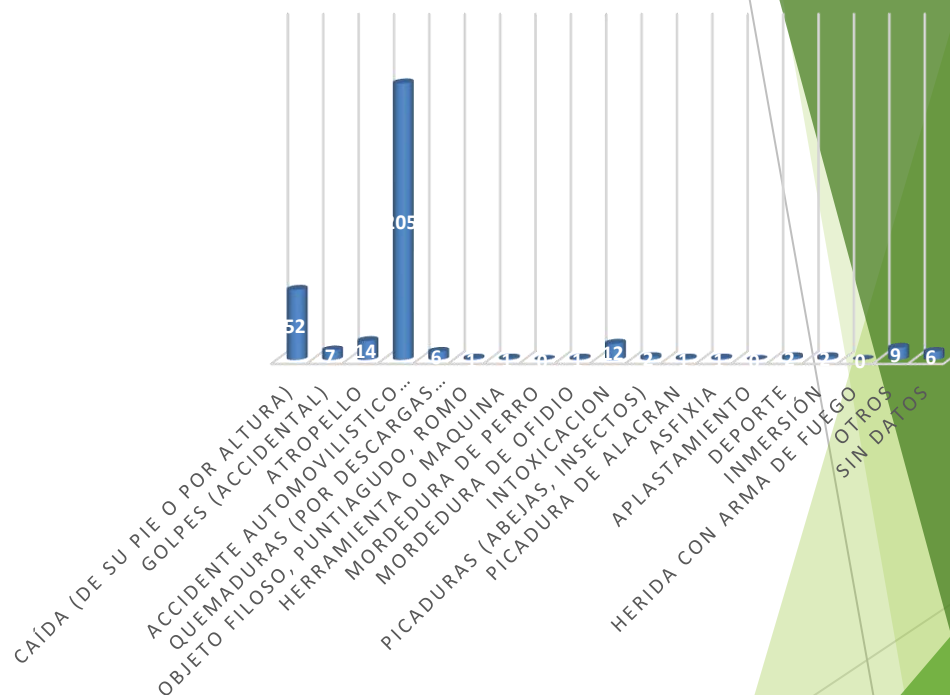




BENEMÉRITO CUERPO DE BOMBEROS DE LA REPÚBLICA DE PANAMÁ.

Urgencias Quirúrgicas (trauma)

AGENTES DE LESION	TOTAL	%
Caída (de su pie o por altura)	52	16%
Golpes (accidental)	7	2%
Atropello	14	4%
Accidente automovilístico (Vuelco, colisión, choque)	205	64%
Quemaduras (por descargas electricas , Sust. Caliente, químicos, inhalación de gases calientes)	6	2%
Objeto filoso, puntiagudo, romo	1	0%
Herramienta o maquina	1	0%
Mordedura de perro	0	0%
Mordedura de ofidio	1	0%
Intoxicacion	12	4%
Picaduras (abejas, insectos)	2	1%
Picadura de alacran	1	0%
Asfixia	1	0%
Aplastamiento	0	0%
Deporte	2	1%
Inmersión	2	1%
Herida con arma de fuego	0	0%
Otros	9	3%
Sin datos	6	2%
TOTAL	322	100%



De las urgencias quirúrgicas (traumas) presentadas en esta gráfica, las que más prevalecieron fueron por Accidente automovilístico con **205 casos**, representando un 64%, luego las Caída con 52 casos con un 16%.



BENEMÉRITO CUERPO DE BOMBEROS DE LA REPÚBLICA DE PANAMÁ.

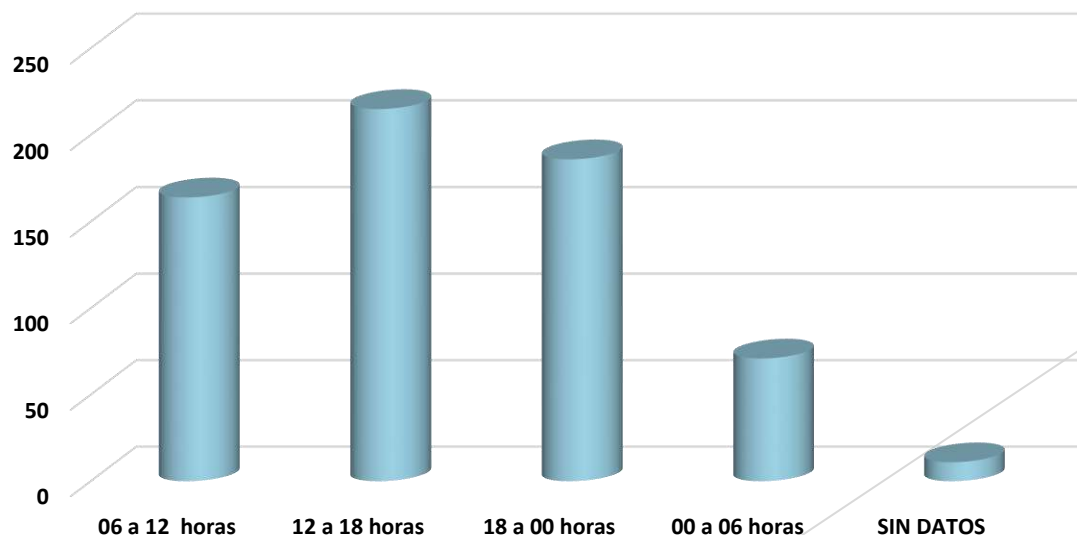


RANGO DE HORAS

PERIODO DE HORAS	TOTAL	%
06 a 12 horas	164	25%
12 a 18 horas	215	33%
18 a 00 horas	186	29%
00 a 06 horas	71	11%
SIN DATOS	11	2%
TOTAL	647	100%

En la siguiente gráfica se muestra que:

- ✓ Entre las **12:00h. a las 18:00h** (vespertino), siendo este período de tiempo los más solicitados para la atención de emergencias representando un 33%.
- ✓ Seguido de las **18:00h. a 0000h** , representando un 29%.
- ✓ De las **06:00h. a 12:00h.** (matutino) Con un 25%
- ✓ Y de **00:00h. a 6:00h.** se evaluó un 11%.





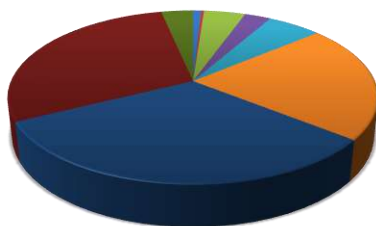
BENEMÉRITO CUERPO DE BOMBEROS DE LA REPÚBLICA DE PANAMÁ.



635 atenciones según el rango de EDADES.

Siendo estas las de mayor incidencias

- ✓ 31 a 60 años con 221 casos, en un 32%.
- ✓ 60 años y más con 201 casos, en un 29 %.
- ✓ 19 a 30 años con 151 casos, representando un 22%.



EDADES

- Neonatal 0-1
- Infante 2-3 años
- Niño 4-12 años
- Pre Adolescente 13-15 años
- Adolescente 16-18 años
- Adulto Joven 19-30 años
- Adulto 31-60 años

EDADES	EDADES	TOTAL	%
Neonatal	0-1	6	1%
Infante	2-3 años	2	0%
Niño	4-12 años	30	4%
Pre Adolescente	13-15 años	19	3%
Adolescente	16-18 años	39	6%
Adulto Joven	19-30 años	151	22%
Adulto	31-60 años	221	32%
Adulto Mayor	60 años y más	201	29%
SIN DATOS		23	3%
TOTAL		692	100%

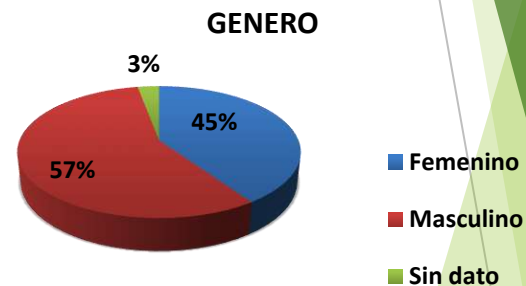


BENEMÉRITO CUERPO DE BOMBEROS DE LA REPÚBLICA DE PANAMÁ.



SEGÚN GÉNERO

GENERO	SUB. TOTAL	%
Femenino	280	40%
Masculino	392	57%
Sin dato	20	3%
TOTAL	692	100%



La mayor cantidad de pacientes atendidos, han sido del **sexo masculino** con **392 casos (57%)** y del **sexo femenino** con **280 (40%) casos**.



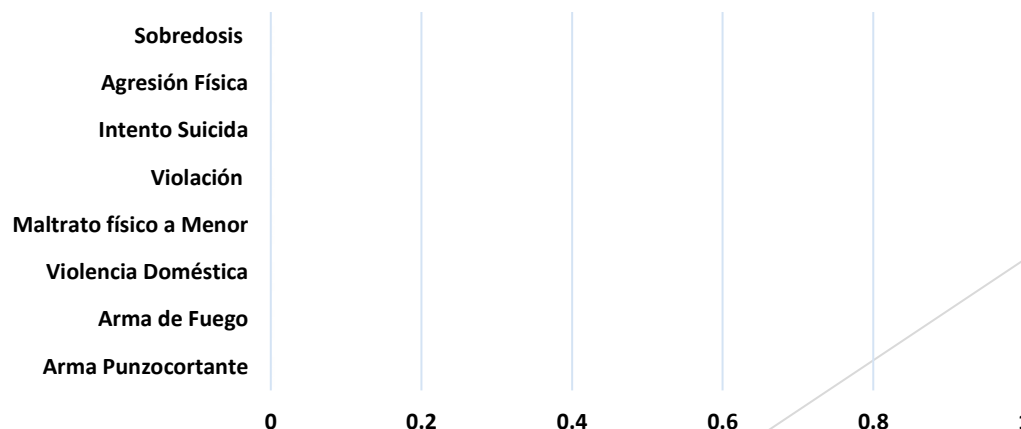
BENEMÉRITO CUERPO DE BOMBEROS DE LA REPÚBLICA DE PANAMÁ.



CASOS MÉDICO- LEGALES

En la siguiente gráfica se muestra, que de los casos médico legales presentados en las atenciones médicas pre hospitalarias de S.A.M.E.R., No hubo ningún caso

CASOS MEDICOS LEGALES	SUB. TOTAL	%
Arma Punzocortante	0	60%
Arma de Fuego	0	40%
Violencia Doméstica	0	0%
Maltrato físico a Menor	0	0%
Violación	0	0%
Intento Suicida	0	0%
Agresión Física	0	0%
Sobredosis	0	0%
TOTAL	0	100%





BENEMÉRITO CUERPO DE BOMBEROS DE LA REPÚBLICA DE PANAMÁ.

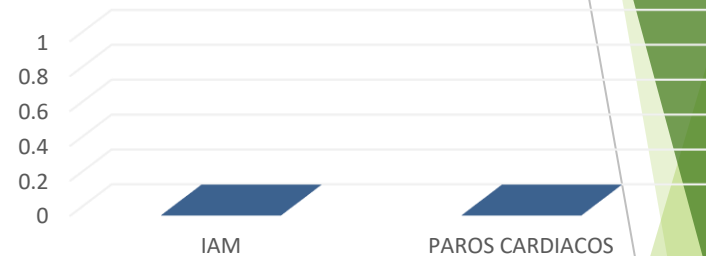


Atenciones por Problemas Cardíacos

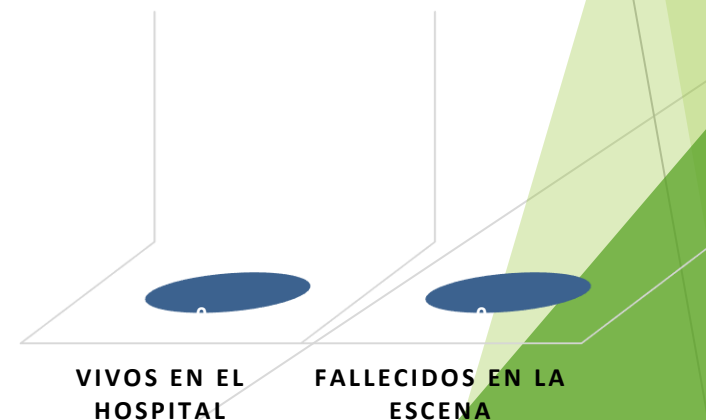
PROBLEMAS CARDIACOS	TOTAL	%
IAM	0	0.0%
PAROS CARDIACOS	0	0.0%
SIN DATOS	0	0.0%
TOTAL	0	0%

PAROS CARDIACOS	TOTAL	%
VIVOS EN EL HOSPITAL	0	0.0%
FALLECIDOS EN LA ESCENA	0	0.0%
SIN DATOS	0	0.0%
TOTAL	0	0%

PROBLEMAS CARDIACOS



PAROS CARDIACOS

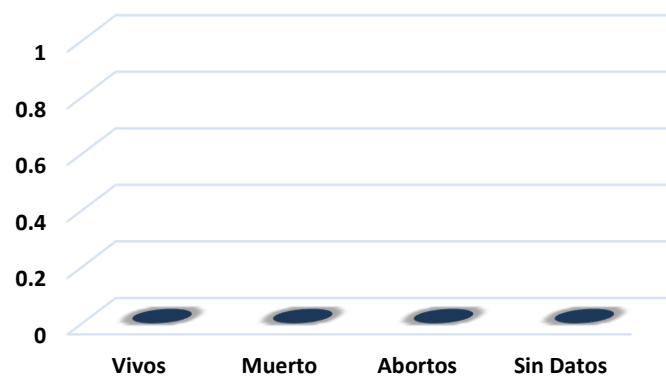




BENEMÉRITO CUERPO DE BOMBEROS DE LA REPÚBLICA DE PANAMÁ.



PARTOS



Durante el mes no se atendieron casos de partos en las diferentes zonas regionales.

BENEMÉRITO CUERPO DE BOMBEROS DE LA REPUBLICA DE PANAMÁ



ESTADISTICA DE LA CLINICA BOMBERÍL NOVIEMBRE 2025

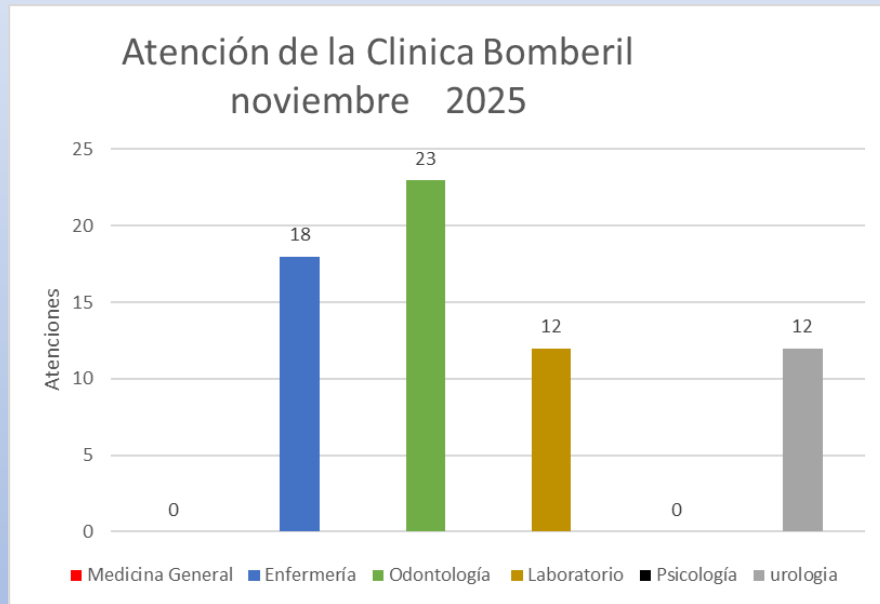
“Somos Acción Modelo, de Éxito Renovador”

Cuadro de Productividad Clínica Bomberil mes de noviembre 2025

Cuadro de Productividad Clinica Bomberil NOVIEMBRE 2025				
Áreas		Atenciones		
		Hombres	Mujeres	Total
Medicina General		0	0	0
Odontología		15	8	23
Enfermería		15	3	18
Psicología		0	0	0
Laboratorio		9	3	12
Otras Especialida des	Urología	11	1	12
	Cirugía General	0	0	0
	Cardiología	0	0	0
	Neurocirugía	0	0	0
	Ginecología	0	0	0
		Gran Total		65
EKG realizados	1			
Pruebas de laboratorios realizadas	73			
Curaciones	1			
Venoclisis	0			
Inyectables	1			
Corte de Pur	0			
control p. art	3			

este mes de **NOVIEMBRE** no contamos con medico en la clinica.
se observa poca productividad , por ser noviembre un mes con muchos día
el aire continuamente dañado lo qe afecto las atenciones de los pacientes

Graficas para el mes de noviembre 2025



BENEMÉRITO CUERPO DE BOMBEROS DE LA REPUBLICA DE PANAMÁ



Lic. . Yuribeth Justavino
ENFERMERA
CLINICA BOMBERIL

“Somos Acción Modelo, de Éxito Renovador”