



BENEMÉRITO CUERPO DE BOMBEROS DE LA REPÚBLICA DE PANAMÁ
DIRECCION NACIONAL DE EXTINCION, BUSQUEDA Y RESCATE
SECCIÓN DE CONTROL DE RADIO
EMERGENCIAS A NIVEL NACIONAL FEBRERO 2024



	Bocas del Toro	David	Bugaba	Coclé	Colón	Herrera	Los Santos	Panamá	Panamá Este	Panamá Oeste	Veraguas	Totales
Accidente Vehicular	6	18	15	14	15	12	19	15	13	18	20	165
Alarma		5	2	3	1	6	5	5		6	3	36
Alarma de incendio activada					2			2				4
Arbol caido	7	5	6	7	2		9	7	6	5	4	58
Avión con desperfecto mecánico								1				1
Basura incendiada	1	11	18	21	11		13	53	6	19	4	157
Captura de Abejas	14	66	88	71	19	23	61	125	33	71	98	669
Comida Consumida	1	1	1					3			1	7
Cooperación	1	1	4	1	5		3	12	9	3	9	48
Derrame de combustible				1	1			20		1	2	25
Derrumbes o Colapso					1							1
Desperfecto eléctrico	5	9	7	4	1	6	21	6	4	13	4	80
Escape de gas			2	2	1	2	2	26		5	1	41
Falsa alarma	1	1	5	11	1		3	20		5	5	52
Incendio de Bosques		1			1						1	3
Incendio de Masa Vegetal		50	113	122	38	19	33	159	39	115	74	762
Incendio Estructural	1	3	6	2	5	1		14	2	5	4	43
Incendio Vehicular		1		3	2		2	8	1	8	1	26
Incendios maritimos					1							1
Materiales Peligroso			1									1
Persona con problemas de salud (herido)	20	30	26	11	8	18	1	20	30	15	32	211
Personas atrapadas en Ascensor	1							3				4
Puerta cerrada con adulto o niño							1	2				3
Quema controlada			1	1			1			1	1	5
Rescate de animales	2		8	6	2	3	17	6	4	3	2	53
Vigilia de barco con carga peligrosa								45				45
TOTAL	60	202	303	280	117	90	191	552	147	293	266	2501



BENEMÉRITO CUERPO DE BOMBEROS DE LA REPÚBLICA DE PANAMÁ



DIRECCION NACIONAL DE EXTINCION, BUSQUEDA Y RESCATE

SECCIÓN DE CONTROL DE RADIO

EMERGENCIAS A NIVEL NACIONAL 2024

	ENERO	FEBRERO	TOTAL
Accidente Marítimo	1		1
Accidente Vehicular	211	165	376
Alarma	48	36	84
Alarma de incendio activada	2	4	6
Arbol caido	56	58	114
Avión con desperfecto mecánico	2	1	3
Basura incendiada	232	157	389
Captura de Abejas	691	669	1360
Comida Consumida	6	7	13
Cooperación	65	48	113
Derrame de combustible	18	25	43
Derrumbes o Colapso	3	1	4
Desperfecto eléctrico	95	80	175
Escape de gas	53	41	94
Estufa incendiada	2		2
Falsa Alarma	52	52	104
Incendio de Bosques	1	3	4
Incendio de Masa Vegetal	564	762	1326
Incendio Estructural	70	43	113
Incendio Vehicular	45	26	71
Incendios maritimos	2	1	3
Materiales Peligroso	3	1	4
Persona con problemas de salud (herido)	256	211	467
Personas atrapadas en Ascensor	7	4	11
Puerta cerrada con adulto o niño	5	3	8
Quema controlada	6	5	11
Rescate de animales	108	53	161
Vigilia de barco con carga peligrosa	47	45	92
Total	2651	2501	5152

BENEMÉRITO CUERPO DE BOMBEROS DE LA REPÚBLICA DE PANAMÁ



**ESTADÍSTICA DEL S.A.M.E.R. A NIVEL NACIONAL
(DEL 28 DE ENERO AL 28 DE FEBRERO DE 2024)**

“Somos Acción Modelo, de Éxito Renovador.”



BENEMÉRITO CUERPO DE BOMBEROS DE LA REPÚBLICA DE PANAMÁ.



CASOS TOTAL ATENDIDOS A NIVEL NACIONAL

EMERGENCIAS MEDICAS	480
COBERTURAS BOMBERILES	161
COVID	0
TOTAL	641



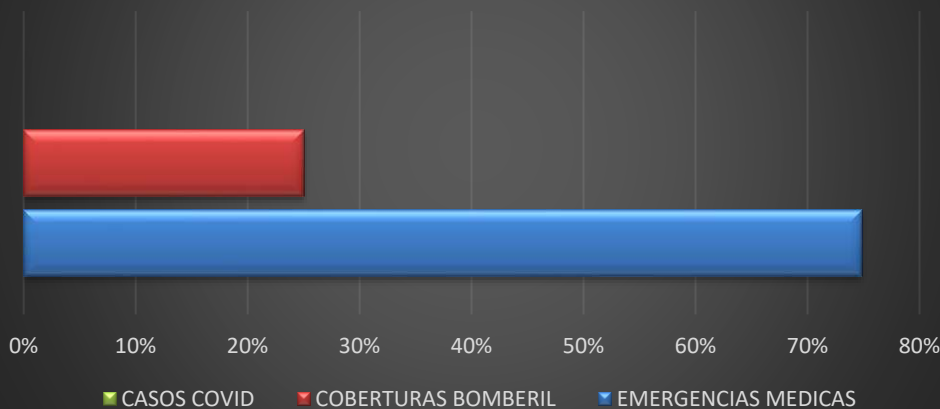
BENEMÉRITO CUERPO DE BOMBEROS DE LA REPÚBLICA DE PANAMÁ.



Se dieron un total de **641 salidas de emergencias** las cuales están divididas así:

- Se atendieron **480 emergencias médicas**, las cuales representan un 75%,
- **Salidas bomberiles** de emergencias: **161** cubierta por S.A.M.E.R. representadas en un 25%.
- Atenciones a **Pacientes COVID 19 0**, corresponde al 0%.

TOTAL DE EMERGENCIAS A NIVEL NACIONAL



TOTAL DE EMERGENCIAS NACIONAL	TOTAL	%
EMERGENCIAS MEDICAS	480	75%
COBERTURAS BOMBERIL	161	25%
CASOS COVID	0	0%
TOTAL	641	100%



BENEMÉRITO CUERPO DE BOMBEROS DE LA REPÚBLICA DE PANAMÁ.



Se dieron un total de **480** salidas de emergencias médicas las cuales están divididas así:

REGIONALES	TOTAL	%
PANAMA CENTRO	33	7%
COLON	26	5%
CHIRIQUI ORIENTE	73	15%
PANAMA OESTE	89	19%
HERRERA	31	6%
BOCAS DEL TORO	25	5%
CHIRIQUI OCCIDENTE	96	20%
COCLE	22	5%
LOS SANTOS	13	3%
VERAGUAS	72	15%
PANAMA ESTE	0	0%
TOTAL FINAL	480	100%



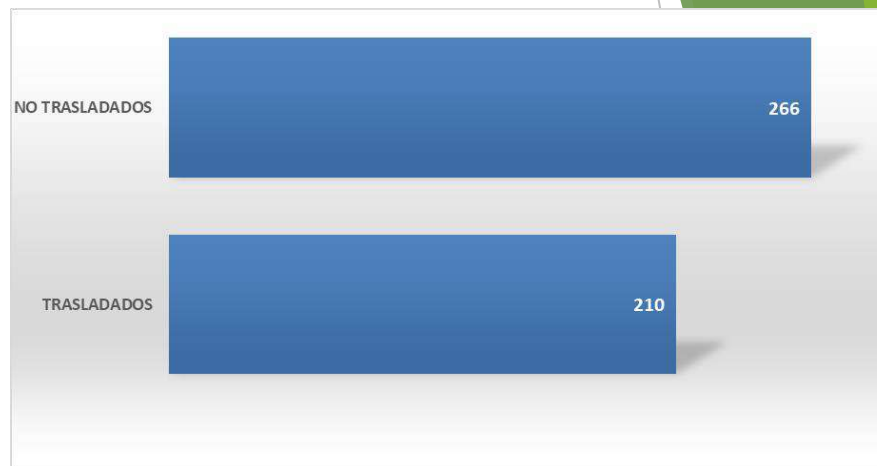


BENEMÉRITO CUERPO DE BOMBEROS DE LA REPÚBLICA DE PANAMÁ.

SALIDAS DE EMERGENCIA:



Se dieron **480** salidas para atenciones médicas de urgencias, realizadas por S.A.M.E.R. a nivel nacional, de las cuales se trasladaron un **44%** y un **55%** no se trasladaron, ya sea porque rechazaron el traslado, no ameritaba o decidieron trasladarse por sus propios medios.



CUADRO ESTADISTICO No. 2: SALIDAS

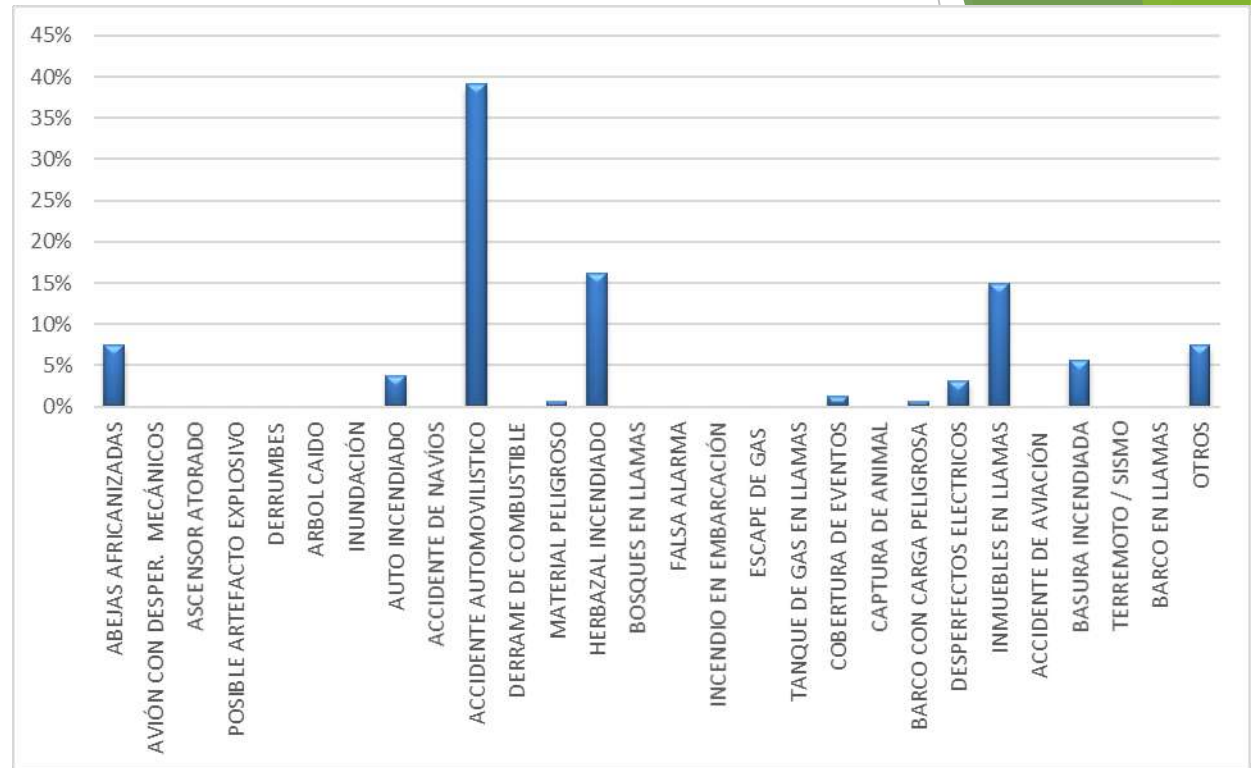
TRASLADO PRE HOSPITALARIO	ZONAS REGIONALES											TOTAL	%
	1	2	3	4	5	6	7	8	9	10	11		
	PANAMA CENTRO	COLON	CHIRIQUI ORIENTE (DAVID)	PANAMA OESTE	HERRERA	BOCAS DEL TORO	CHIRIQUI OCCIDENTE (BUGABA)	COCLE	LOS SANTOS	VERAGUAS	PANAMA ESTE		
TRASLADADOS	18	16	30	22	16	5	38	12	1	52		210	44%
NO TRASLADADOS	15	10	43	67	15	20	54	10	12	20		266	55%
SIN DATOS		0		0	0		4					4	1%
TOTAL	33	26	73	89	31	25	96	22	13	72	0	480	100%



BENEMÉRITO CUERPO DE BOMBEROS DE LA REPÚBLICA DE PANAMÁ.



OTRAS COBERTURAS	TOTAL	%
ABEJAS AFRICANIZADAS	12	7%
AVIÓN CON DESPER. MECÁNICOS	0	0%
ASCENSOR ATORADO	0	0%
POSIBLE ARTEFACTO EXPLOSIVO	0	0%
DERRUMBES	0	0%
ARBOL CAIDO	0	0%
INUNDACIÓN	0	0%
AUTO INCENDIADO	6	4%
ACCIDENTE DE NAVÍOS	0	0%
ACCIDENTE AUTOMOVILISTICO	63	39%
DERRAME DE COMBUSTIBLE	0	0%
MATERIAL PELIGROSO	1	1%
HERBAZAL INCENDIADO	26	16%
BOSQUES EN LLAMAS	0	0%
FALSA ALARMA	0	0%
INCENDIO EN EMBARCACIÓN	0	0%
ESCAPE DE GAS	0	0%
TANQUE DE GAS EN LLAMAS	0	0%
COBERTURA DE EVENTOS	2	1%
CAPTURA DE ANIMAL	0	0%
BARCO CON CARGA PELIGROSA	1	1%
DESPERFECTOS ELECTRICOS	5	3%
INMUEBLES EN LLAMAS	24	15%
ACCIDENTE DE AVIACIÓN	0	0%
BASURA INCENDIADA	9	6%
TERREMOTO / SISMO	0	0%
BARCO EN LLAMAS	0	0%
OTROS	12	7%
TOTAL	161	100%



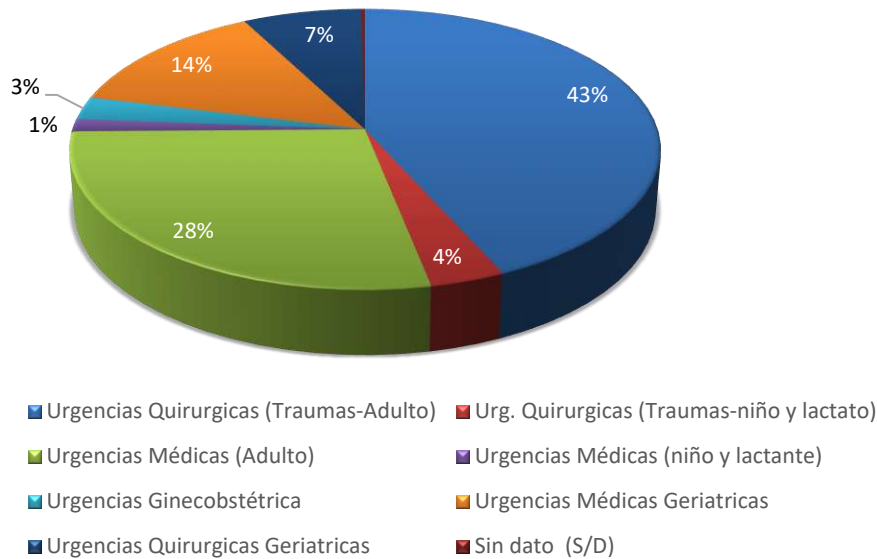
En la siguiente gráfica, se muestra que los **accidentes automovilísticos** representan un **39%**, **herbazal encendido** representan un **16%** de las emergencias a nivel nacional.



BENEMÉRITO CUERPO DE BOMBEROS DE LA REPÚBLICA DE PANAMÁ.



TIPOS DE URGENCIAS



En esta gráfica se muestra un total de casos:

TIPOS DE URGENCIAS	SUB. TOTAL	%
Urgencias Quirúrgicas (Traumas-Adulto)	180	38%
Urg. Quirúrgicas (Traumas-niño y lactato)	15	3%
Urgencias Médicas (Adulto)	116	24%
Urgencias Médicas (niño y lactante)	6	1%
Urgencias Ginecobstétrica	11	2%
Urgencias Médicas Geriátricas	56	12%
Urgencias Quirúrgicas Geriátricas	31	6%
Sin dato (S/D)	1	0%
OTROS	64	13%
TOTAL	480	100%



BENEMÉRITO CUERPO DE BOMBEROS DE LA REPÚBLICA DE PANAMÁ.

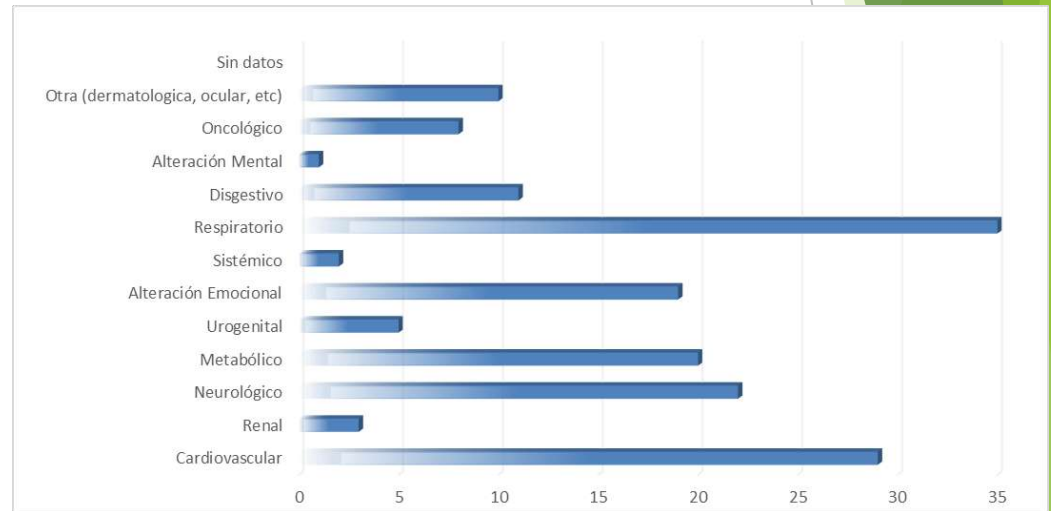


Urgencias Médicas

EMERG. MEDICAS	TOTAL	%
Cardiovascular	29	18%
Renal	3	2%
Neurológico	22	13%
Metabólico	20	12%
Urogenital	5	3%
Alteración Emocional	19	12%
Sistémico	2	1%
Respiratorio	35	21%
Disgestivo	11	7%
Alteración Mental	1	1%
Oncológico	8	5%
Otra (dermatologica, ocular, etc)	10	6%
Sin datos	0	0%
TOTAL	165	100%

En esta gráfica se muestra que de los casos presentados a nivel nacional, los que más prevalecieron fueron:

- Los casos de Respiratorio con 21%
- Luego los de tipo Cardiovascular 18%
- Y los de tipo Neurológico con un 13%



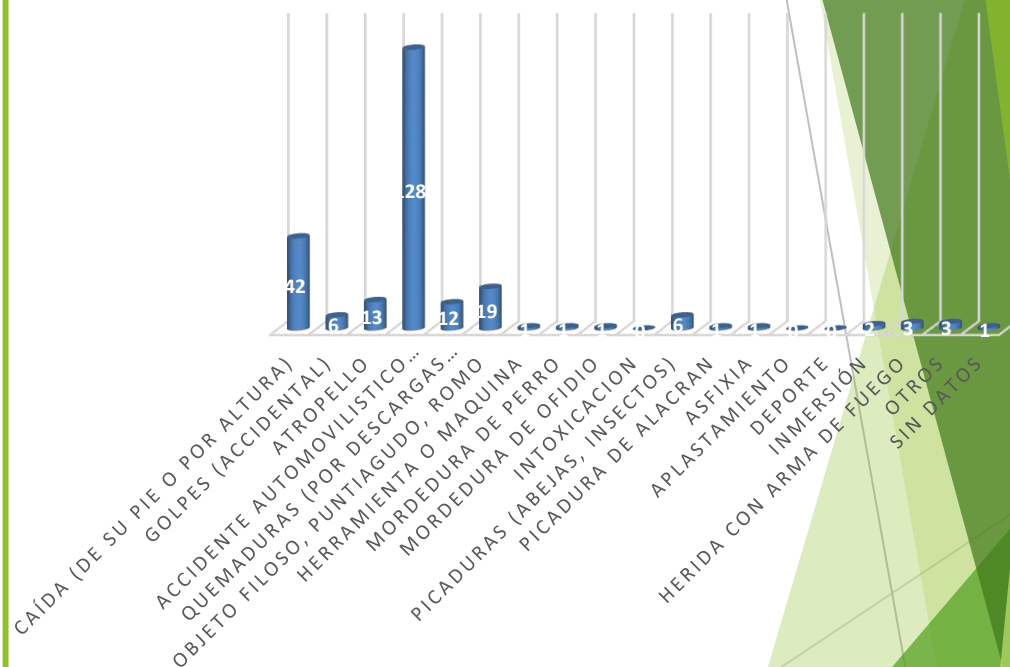


BENEMÉRITO CUERPO DE BOMBEROS DE LA REPÚBLICA DE PANAMÁ.



Urgencias Quirúrgicas (trauma)

AGENTES DE LESION	TOTAL	%
Caída (de su pie o por altura)	42	18%
Golpes (accidental)	6	3%
Atropello	13	5%
Accidente automovilístico (Vuelco, colisión, choque)	128	53%
Quemaduras (por descargas electricas , Sust. Caliente, químicos, inhalación de gases calientes)	12	5%
Objeto filoso, puntiagudo, romo	19	8%
Herramienta o maquina	1	0%
Mordedura de perro	1	0%
Mordedura de ofidio	1	0%
Intoxicacion	0	0%
Picaduras (abejas, insectos)	6	3%
Picadura de alacran	1	0%
Asfixia	1	0%
Aplastamiento	0	0%
Deporte	0	0%
Inmersión	2	1%
Herida con arma de fuego	3	1%
Otros	3	1%
Sin datos	1	0%
TOTAL	240	100%



De las urgencias quirúrgicas (traumas) presentadas en esta gráfica, las que más prevalecieron fueron por **Accidente automovilístico** con **128 casos**, representando un 53%, luego las **Caída (de su pie o por altura)** con **42 casos** con un 18%.



BENEMÉRITO CUERPO DE BOMBEROS DE LA REPÚBLICA DE PANAMÁ.

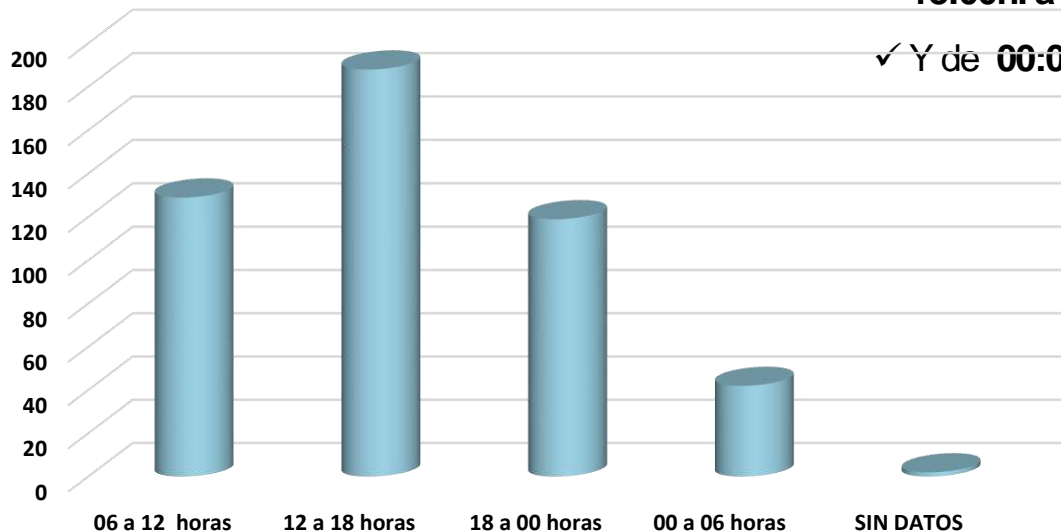


RANGO DE HORAS

PERIODO DE HORAS	TOTAL	%
06 a 12 horas	129	27%
12 a 18 horas	188	39%
18 a 00 horas	119	25%
00 a 06 horas	42	9%
SIN DATOS	2	0%
TOTAL	480	100%

En la siguiente gráfica se muestra que:

- ✓ Entre las **12:00h. a las 18:00h.** (vespertino), siendo este período de tiempo los más solicitados para la atención de emergencias 188 casos, representando un 39%.
- ✓ Seguido de las **06:00h. a 12:00h** (matutino) siendo este período de tiempo los más solicitados para la atención de emergencias 129 casos, representando un 27%.
- ✓ **18:00h. a 00:00h** representando un 25%.
- ✓ Y de **00:00h. a 6:00h.** se representa un 9%.





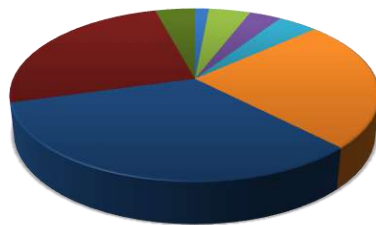
BENEMÉRITO CUERPO DE BOMBEROS DE LA REPÚBLICA DE PANAMÁ.



439 atenciones según el rango de EDADES.

Siendo estas las de mayor incidencias

- ✓ 31 a 60 años con 158 casos, en un 33%.
- ✓ 60 años y más con 121 casos, en un 25%.
- ✓ 19 a 30 años con 117 casos, representando un 24%.



EDADES

- Neonatal 0-1
- Infante 2-3 años
- Niño 4-12 años
- Pre Adolescente 13-15 años
- Adolescente 16-18 años
- Adulto Joven 19-30 años
- Adulto 31-60 años

EDADES	EDADES	TOTAL	%
Neonatal	0-1	7	1%
Infante	2-3 años	0	0%
Niño	4-12 años	21	4%
Pre Adolescente	13-15 años	16	3%
Adolescente	16-18 años	20	4%
Adulto Joven	19-30 años	117	24%
Adulto	31-60 años	158	33%
Adulto Mayor	60 años y más	121	25%
SIN DATOS		20	4%
TOTAL		480	100%

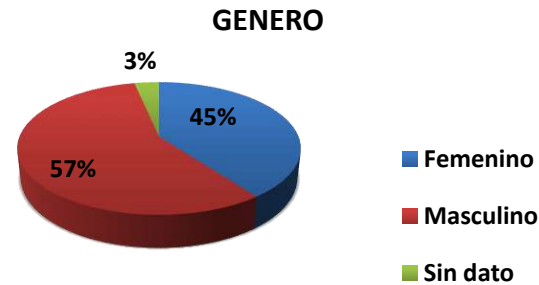


BENEMÉRITO CUERPO DE BOMBEROS DE LA REPÚBLICA DE PANAMÁ.



SEGÚN GÉNERO

GENERO	SUB. TOTAL	%
Femenino	191	40%
Masculino	273	57%
Sin dato	16	3%
TOTAL	480	100%



La mayor cantidad de pacientes atendidos, han sido del **sexo masculino** con **273 casos (54%)** y del **sexo femenino** con **191 casos (37%)**.



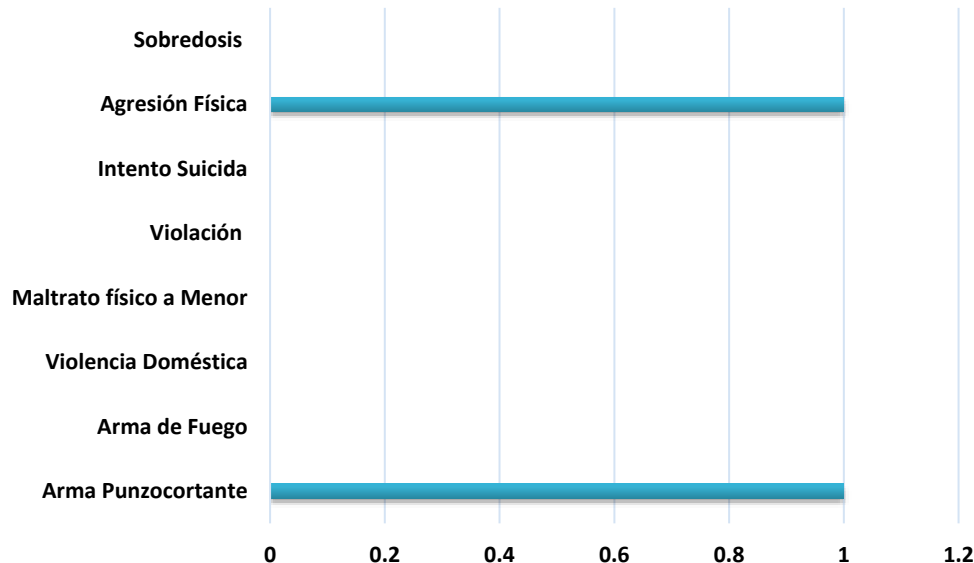
BENEMÉRITO CUERPO DE BOMBEROS DE LA REPÚBLICA DE PANAMÁ.



CASOS MÉDICO- LEGALES

En la siguiente gráfica se muestra, que de los casos médico legales presentados en las atenciones médicas pre hospitalarias de S.A.M.E.R., hubo 2 caso en la zona regional de Chiriquí occidente por arma punzocortante y agresión física

CASOS MEDICOS LEGALES	SUB. TOTAL	%
Arma Punzocortante	1	50%
Arma de Fuego	0	0%
Violencia Doméstica	0	0%
Maltrato físico a Menor	0	0%
Violación	0	0%
Intento Suicida	0	0%
Agresión Física	1	50%
Sobredosis	0	0%
TOTAL	2	100%





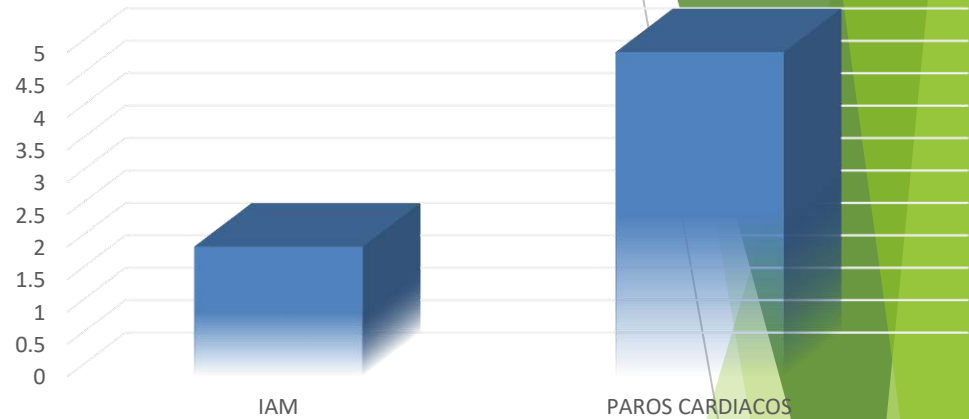
BENEMÉRITO CUERPO DE BOMBEROS DE LA REPÚBLICA DE PANAMÁ.



Atenciones por Problemas Cardíacos


PROBLEMAS CARDIACOS	TOTAL	%
IAM	2	16.7%
PAROS CARDIACOS	5	41.7%
SIN DATOS	5	41.7%
TOTAL	12	100%

PROBLEMAS CARDIACOS



PAROS CARDIACOS	TOTAL	%
VIVOS EN EL HOSPITAL	0	0.0%
FALLECIDOS EN LA ESCENA	7	100.0%
SIN DATOS	0	0.0%
TOTAL	7	100%

PAROS CARDIACOS

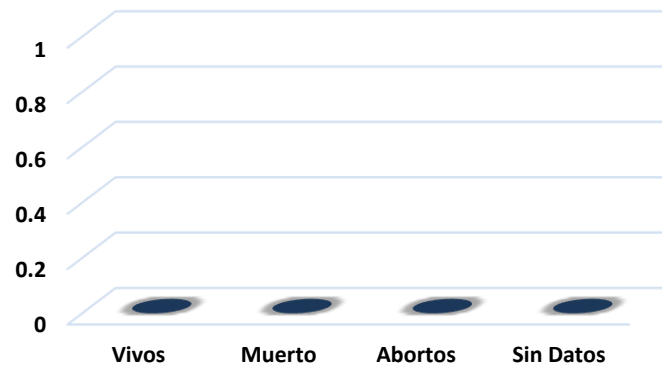




BENEMÉRITO CUERPO DE BOMBEROS DE LA REPÚBLICA DE PANAMÁ.



PARTOS



Durante el mes no se atendió casos de parto a nivel nacional.