



BENEMÉRITO CUERPO DE BOMBEROS DE LA REPÚBLICA DE PANAMÁ  
DIRECCION NACIONAL DE EXTINCION, BUSQUEDA Y RESCATE  
SECCIÓN DE CONTROL DE RADIO  
EMERGENCIAS A NIVEL NACIONAL NOVIEMBRE 2023



	Bocas del Toro	David	Bugaba	Coclé	Colón	Herrera	Los Santos	Panamá	Panamá Este	Panamá Oeste	Veraguas	Totales
Accidente Vehicular	2	8	15	7	12	15	9	24	7	15	28	142
Accidentes aéreos								1				1
Alarma	2	1	3	1			3	11	1	1	1	24
Alarma de incendio activada					1			1				2
Arbol caido	5	4	5	9	4	6	16	20	5	11	2	87
Avión con desperfecto mecánico								2				2
Basura incendiada	1	2			2			16	3	3		27
Captura de Abejas	11	11	12	23	13	10	34	283	33	114	40	584
Comida Consumida				1				3		1	1	6
Cooperación	3	2	2	5	1		5	15	16	6	5	60
Derrame de combustible		1						6		3		10
Derrumbes o Colapso					2							2
Desperfecto eléctrico	6	7	3	4	1	4	9	26	7	8	10	85
Escape de gas	3	1	1	3	4	1	1	40	2	7	4	67
Falsa alarma	1		1	3	1		1	5		3	4	19
Incendio de Masa Vegetal		1										1
Incendio Estructural			5	3	4		2	18	1	3		36
Incendio Vehicular	1	2	4	1	2	1	4	20	1	5	3	44
Inundaciones			1				6	1	2	2		12
Persona con problemas de salud (herido)	11	30	15	2	9	17		16	13	29	93	235
Personas atrapadas en Ascensor					1			2				3
Puerta cerrada con adulto o niño			2					3		2		7
Puerta cerrada con estufa encendida								1		1		2
Quema controlada								1				1
Rescate de animales		4	7	7	6	11	21	9	2	4	11	82
Vigilia de barco con carga peligrosa								71				71
<b>TOTAL</b>	<b>46</b>	<b>74</b>	<b>76</b>	<b>69</b>	<b>63</b>	<b>65</b>	<b>111</b>	<b>595</b>	<b>93</b>	<b>218</b>	<b>202</b>	<b>1612</b>



BENEMÉRITO CUERPO DE BOMBEROS DE LA REPÚBLICA DE PANAMÁ

DIRECCION NACIONAL DE EXTINCION, BUSQUEDA Y RESCATE

SECCIÓN DE CONTROL DE RADIO

EMERGENCIAS A NIVEL NACIONAL 2023



	ENERO	FEBRERO	MARZO	ABRIL	MAYO	JUNIO	JULIO	AGOSTO	SEPTIEMBRE	OCTUBRE	NOVIEMBRE	TOTAL
Accidente Vehicular	218	196	209	228	216	225	228	201	225	201	142	2289
Accidentes Aereos	1				1						1	3
Alarma	31	36	31	35	29	40	27	35	28	38	24	354
Alarma activada	7	9	8	12	4	13	3	9	7	6	2	80
Amenaza de Bomba					7			1				8
Arbol caido	75	115	58	49	108	113	231	131	151	119	87	1237
Avion con Desperfecto Mecanico			3		3				1	1	2	10
Basura incendiada	147	193	246	247	112	45	54	51	52	47	27	1221
Captura de Abejas	932	899	1224	876	582	634	551	631	754	520	584	8187
Comida Consumida	10	3	8	7	9	11	9	9	5	9	6	86
Cooperación	108	78	103	102	82	69	92	65	83	82	60	924
Derrame de combustible	15	16	25	14	21	13	10	12	7	11	10	154
Derrumbes o Colapso	1	4	1	3	6	1	4	5	3	4	2	34
Desalojo		1			1	2		1	3	3		11
Desperfecto eléctrico	106	123	101	118	91	112	99	108	90	96	85	1129
Escape de gas	81	56	78	76	65	57	53	68	88	83	67	772
Escombros Incendiados	1	3		3		1	1					9
Estufa incendiada	1	2			1				1	2		8
Falsa alarma	49	94	79	74	47	29	29	26	25	24	19	495
Humo (Leve o Mucho)	1											1
Incendio de Bosques	2	2	2	13	5		1					25
Incendio de Masa Vegetal	343	1286	1156	1179	301	17	17	25	18	7	1	4350
Incendio Estructural	53	78	72	57	55	39	34	58	45	44	36	571
Incendio Vehicular	38	38	48	38	48	31	30	39	41	29	44	424
Incendios Maritimos	1	2		1	1	1	1		1	3		11
Inundaciones	1		1	1	3	1	3	3	4	18	12	47
Materiales Peligroso	3	1		1	1	3	1	3	3	1		17
Movimiento Sismico				3		3						6
Persona con problemas de salud (herido)	239	218	287	301	265	273	354	318	337	298	235	3125
Personas atrapadas en Ascensor	8	7	10	6	7	12	11	6	6	12	3	88
Puerta Cerrada	13	3	4	8	10	3	6	9	2	6	9	73
Quema controlada	2	6	20	28	8	2	3	3		1	1	74
Rescate Animal	70	80	71	67	89	97	77	76	85	58	82	852
Simulacro		4	1	6	6	17	4	12	13	49		112
Trasiego				2								2
Vigilia de barco con carga peligrosa	91	68	92	86	113	94	99	84	87	76	71	961
<b>Total</b>	<b>2648</b>	<b>3621</b>	<b>3939</b>	<b>3641</b>	<b>2297</b>	<b>1958</b>	<b>2032</b>	<b>1989</b>	<b>2165</b>	<b>1848</b>	<b>1612</b>	<b>27750</b>

# BENEMÉRITO CUERPO DE BOMBEROS DE LA REPÚBLICA DE PANAMÁ



**ESTADÍSTICA DEL S.A.M.E.R. A NIVEL NACIONAL  
(DEL 28 DE OCTUBRE AL 28 DE NOVIEMBRE DE 2023)**

**“Somos Acción Modelo, de Éxito Renovador.”**



# BENEMÉRITO CUERPO DE BOMBEROS DE LA REPÚBLICA DE PANAMÁ.



## CASOS TOTAL ATENDIDOS A NIVEL NACIONAL

EMERGENCIAS MEDICAS	328
COBERTURAS BOMBERILES	62
COVID	0
<b>TOTAL</b>	<b>390</b>



# BENEMÉRITO CUERPO DE BOMBEROS DE LA REPÚBLICA DE PANAMÁ.



Se dieron un total de **390 salidas de emergencias** las cuales están divididas así:

- Se atendieron **328 emergencias médicas**, las cuales representan un 84%,
- **Salidas bomberiles** de emergencias: **62** cubierta por S.A.M.E.R. representadas en un 16%.
- Atenciones a **Pacientes COVID 19 0**, corresponde al 0%.



TOTAL DE EMERGENCIAS	TOTAL	%
EMERGENCIAS MEDICAS	328	84%
COBERTURAS BOMBERIL	62	16%
CASOS COVID	0	0%
<b>TOTAL</b>	<b>390</b>	<b>100%</b>

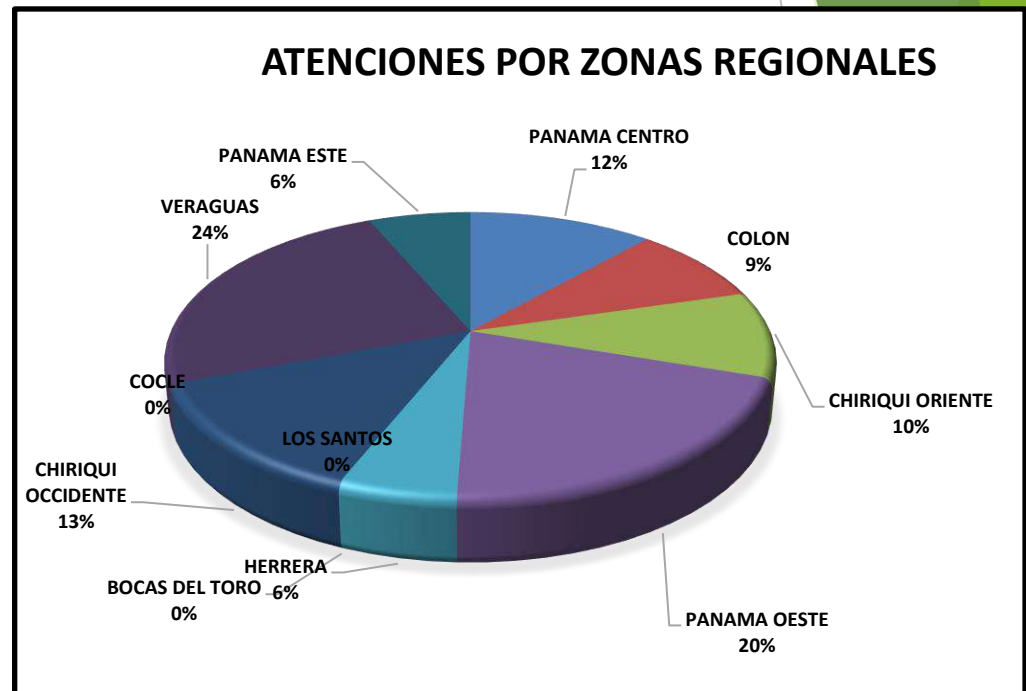


# BENEMÉRITO CUERPO DE BOMBEROS DE LA REPÚBLICA DE PANAMÁ.



Se dieron un total de **328** salidas de emergencias médicas las cuales están divididas así:

REGIONALES	TOTAL	%
PANAMA CENTRO	38	12%
COLON	29	9%
CHIRIQUI ORIENTE	32	10%
PANAMA OESTE	67	20%
HERRERA	18	5%
BOCAS DEL TORO	0	0%
CHIRIQUI OCCIDENTE	43	13%
COCLE	0	0%
LOS SANTOS	0	0%
VERAGUAS	80	24%
PANAMA ESTE	21	6%
<b>TOTAL FINAL</b>	<b>328</b>	<b>100%</b>



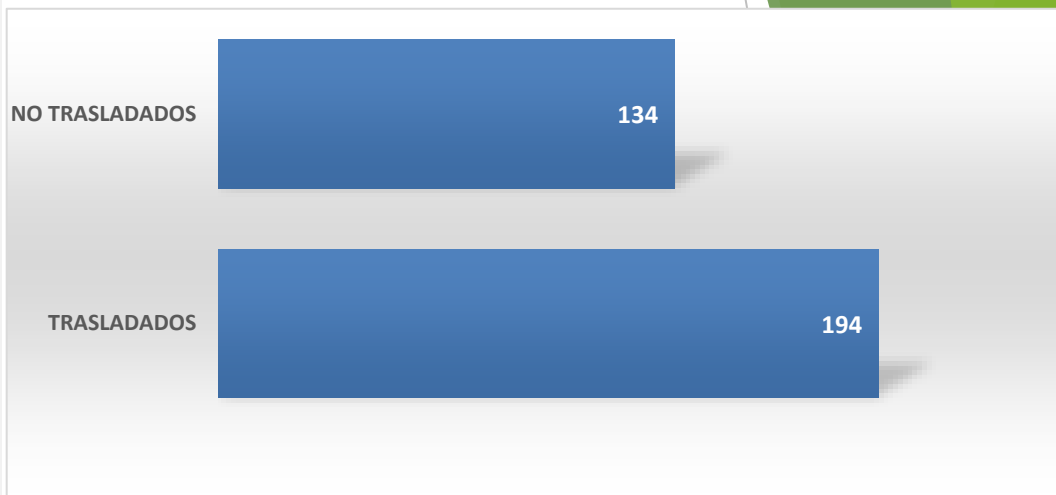


# BENEMÉRITO CUERPO DE BOMBEROS DE LA REPÚBLICA DE PANAMÁ.

## SALIDAS DE EMERGENCIA:



Se dieron **328** salidas para atenciones médicas de urgencias, realizadas por S.A.M.E.R. a nivel nacional, de las cuales se trasladaron un **59%** y un **41%** no se trasladaron, ya sea porque rechazaron el traslado, no ameritaba o decidieron trasladarse por sus propios medios.



CUADRO ESTADISTICO No. 2: SALIDAS

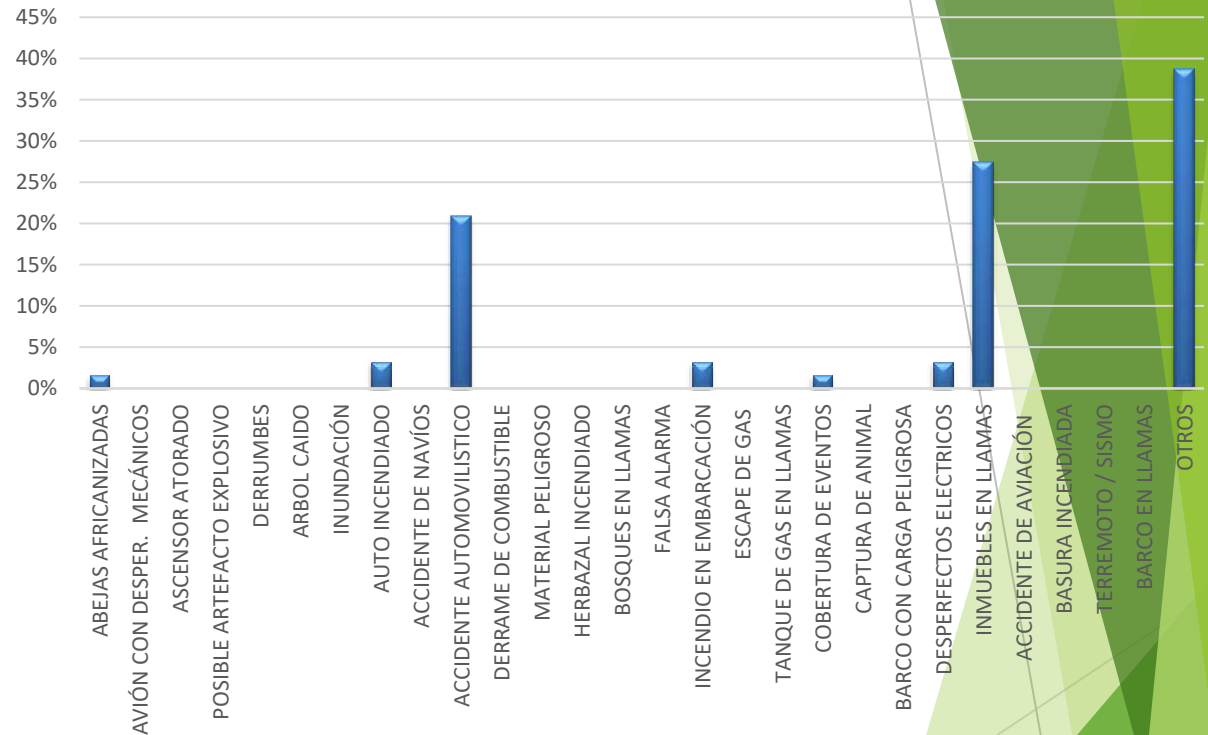
TRASLADO PRE HOSPITALARIO	ZONAS REGIONALES											TOTAL	%
	1	2	3	4	5	6	7	8	9	10	11		
	PANAMA CENTRO	COLON	CHIRIQUI ORIENTE (DAVID)	PANAMA OESTE	HERRERA	BOCAS DEL TORO	CHIRIQUI OCCIDENTE (BUGABA)	COCLE	LOS SANTOS	VERAGUAS	PANAMA ESTE		
TRASLADADOS	11	18	17	31	10		22	0		73	12	194	59%
NO TRASLADADOS	27	11	15	36	8		21	0		7	9	134	41%
SIN DATOS	0	0	0	0	0		0	0		0	0	0	0%
<b>TOTAL</b>	<b>38</b>	<b>29</b>	<b>32</b>	<b>67</b>	<b>18</b>	<b>0</b>	<b>43</b>	<b>0</b>	<b>0</b>	<b>80</b>	<b>21</b>	<b>328</b>	<b>100%</b>



# BENEMÉRITO CUERPO DE BOMBEROS DE LA REPÚBLICA DE PANAMÁ.



OTRAS COBERTURAS	TOTAL	%
ABEJAS AFRICANIZADAS	1	2%
AVIÓN CON DESPER. MECÁNICOS	0	0%
ASCENSOR ATORADO	0	0%
POSIBLE ARTEFACTO EXPLOSIVO	0	0%
DERRUMBES	0	0%
ARBOL CAIDO	0	0%
INUNDACIÓN	0	0%
AUTO INCENDIADO	2	3%
ACCIDENTE DE NAVÍOS	0	0%
ACCIDENTE AUTOMOVILISTICO	13	21%
DERRAME DE COMBUSTIBLE	0	0%
MATERIAL PELIGROSO	0	0%
HERBAZAL INCENDIADO	0	0%
BOSQUES EN LLAMAS	0	0%
FALSA ALARMA	0	0%
INCENDIO EN EMBARCACIÓN	2	3%
ESCAPE DE GAS	0	0%
TANQUE DE GAS EN LLAMAS	0	0%
COBERTURA DE EVENTOS	1	2%
CAPTURA DE ANIMAL	0	0%
BARCO CON CARGA PELIGROSA	0	0%
DESPERFECTOS ELECTRICOS	2	3%
INMUEBLES EN LLAMAS	17	27%
ACCIDENTE DE AVIACIÓN	0	0%
BASURA INCENDIADA	0	0%
TERREMOTO / SISMO	0	0%
BARCO EN LLAMAS	0	0%
OTROS	24	39%
<b>TOTAL</b>	<b>62</b>	<b>100%</b>



En la siguiente gráfica, se muestra que los inmuebles los **accidentes automovilísticos** representan el **39%** e inmueble en llamas **27%** de las emergencias a nivel nacional.

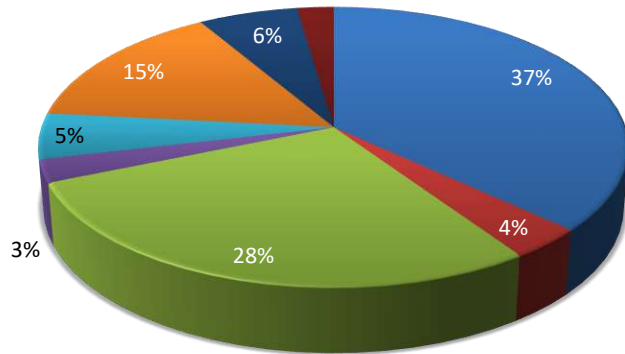




# BENEMÉRITO CUERPO DE BOMBEROS DE LA REPÚBLICA DE PANAMÁ.



## TIPOS DE URGENCIAS



- Urgencias Quirúrgicas (Traumas-Adulto)
- Urgencias Médicas (Adulto)
- Urgencias Ginecobstétrica
- Urgencias Quirúrgicas Geriátricas
- Urg. Quirúrgicas (Traumas-niño y lactato)
- Urgencias Médicas (niño y lactante)
- Urgencias Médicas Geriátricas
- Sin dato (S/D)

En esta gráfica se muestra un total de casos:

TIPOS DE URGENCIAS	SUB. TOTAL	%
Urgencias Quirúrgicas (Traumas-Adulto)	112	34%
Urg. Quirúrgicas (Traumas-niño y lactato)	11	3%
Urgencias Médicas (Adulto)	86	26%
Urgencias Médicas (niño y lactante)	8	2%
Urgencias Ginecobstétrica	16	5%
Urgencias Médicas Geriátricas	45	14%
Urgencias Quirúrgicas Geriátricas	19	6%
Sin dato (S/D)	7	2%
OTROS	24	7%
<b>TOTAL</b>	<b>328</b>	<b>100%</b>



# BENEMÉRITO CUERPO DE BOMBEROS DE LA REPÚBLICA DE PANAMÁ.

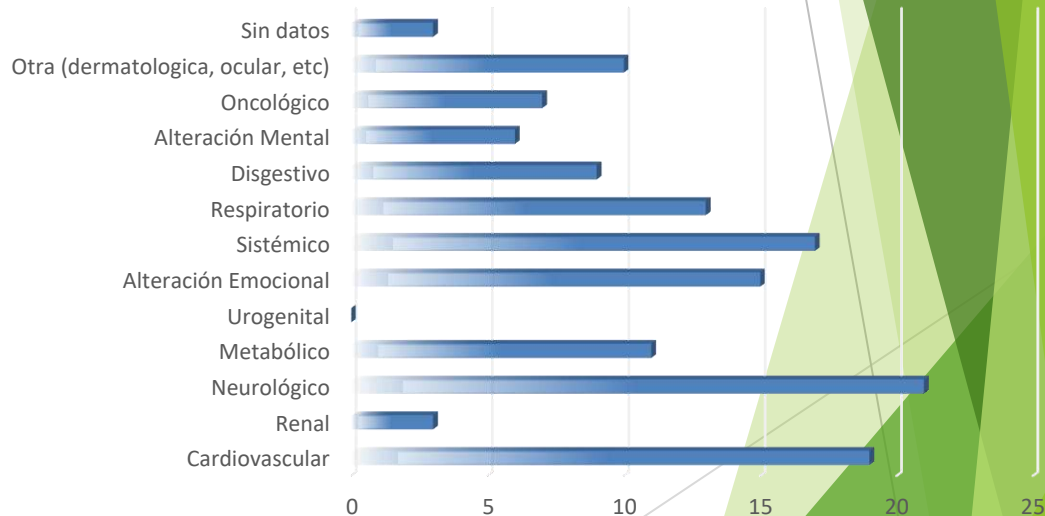


## Urgencias Médicas

EMERG. MEDICAS	TOTAL	%
Cardiovascular	19	14%
Renal	3	2%
Neurológico	21	16%
Metabólico	11	8%
Urogenital	0	0%
Alteración Emocional	15	11%
Sistémico	17	13%
Respiratorio	13	10%
Disgestivo	9	7%
Alteración Mental	6	4%
Oncológico	7	5%
Otra (dermatologica, ocular, etc)	10	7%
Sin datos	3	2%
<b>TOTAL</b>	<b>134</b>	<b>100%</b>

En esta gráfica se muestra que de los casos presentados a nivel nacional, los que más prevalecieron fueron:

- Los casos de Neurológico con 16%
- Luego los de tipo Cardiovascular 14%
- Y los de tipo sistémico con un 13%



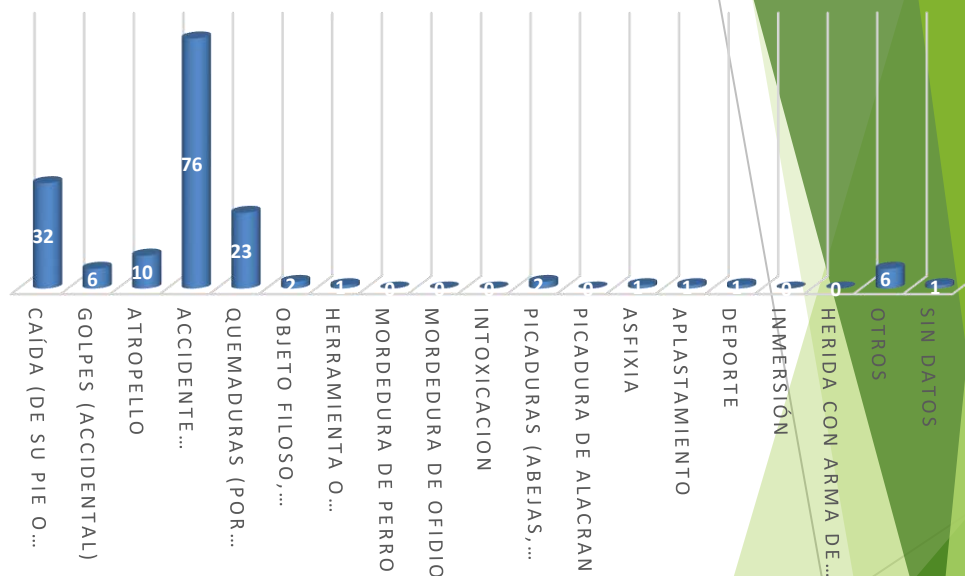


# BENEMÉRITO CUERPO DE BOMBEROS DE LA REPÚBLICA DE PANAMÁ.



## Urgencias Quirúrgicas (trauma)

AGENTES DE LESION	TOTAL	%
Caída (de su pie o por altura)	32	20%
Golpes (accidental)	6	4%
Atropello	10	6%
Accidente automovilístico (Vuelco, colisión, choque)	76	47%
Quemaduras (por descargas electricas , Sust. Caliente, químicos, inhalación de gases calientes)	23	14%
Objeto filoso, puntiagudo, romo	2	1%
Herramienta o maquina	1	1%
Mordedura de perro	0	0%
Mordedura de ofidio	0	0%
Intoxicacion	0	0%
Picaduras (abejas, insectos)	2	1%
Picadura de alacran	0	0%
Asfixia	1	1%
Aplastamiento	1	1%
Deporte	1	1%
Inmersión	0	0%
Herida con arma de fuego	0	0%
Otros	6	4%
Sin datos	1	1%
<b>TOTAL</b>	<b>162</b>	<b>100%</b>



De las urgencias quirúrgicas (traumas) presentadas en esta gráfica, las que más prevalecieron fueron por **Accidente automovilístico** con **76 casos**, representando un 47%, luego las **Caída (de su pie o por altura)** con **32 casos** con un 20%.



# BENEMÉRITO CUERPO DE BOMBEROS DE LA REPÚBLICA DE PANAMÁ.

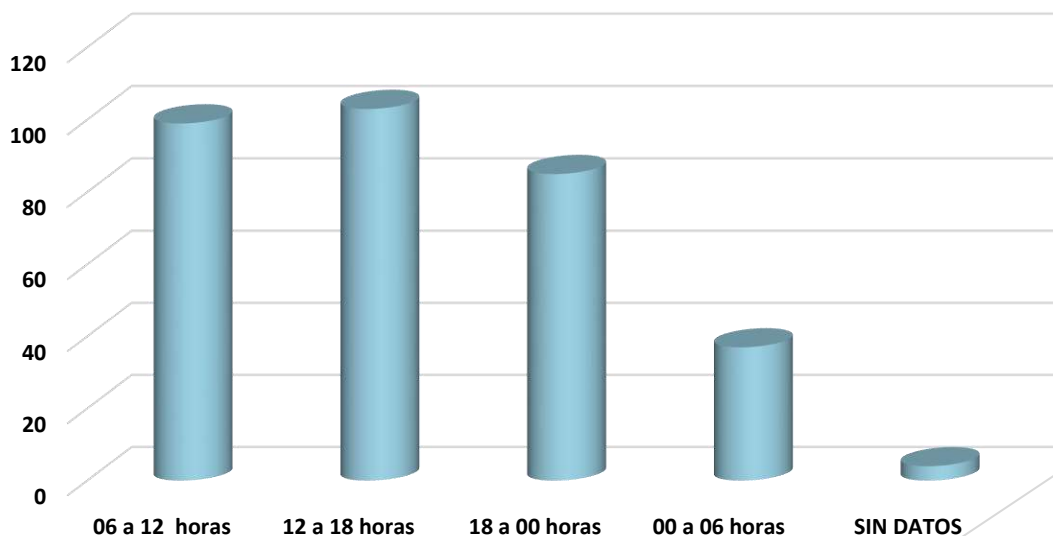


## RANGO DE HORAS

*En la siguiente gráfica se muestra que:*

- ✓ Entre las **12:00h. a las 18:00h.** (vesperino), siendo este período de tiempo los más solicitados para la atención de emergencias 103 casos, representando un 31%.
- ✓ Seguido de las **06:00h. a 12:00h** (matutino) representando un 30%.
- ✓ . **18:00h. a 00:00h** con un 26%.
- ✓ Y de **00:00h. a 6:00h.** se representa un 11%.

PERIODO DE HORAS	TOTAL	%
06 a 12 horas	99	30%
12 a 18 horas	103	31%
18 a 00 horas	85	26%
00 a 06 horas	37	11%
SIN DATOS	4	1%
<b>TOTAL</b>	<b>328</b>	<b>100%</b>





# BENEMÉRITO CUERPO DE BOMBEROS DE LA REPÚBLICA DE PANAMÁ.

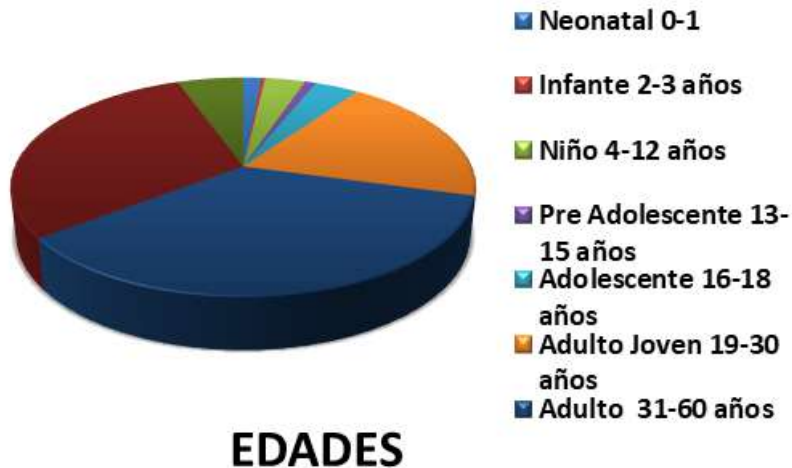


216 atenciones según el rango de EDADES.

## Siendo estas las de mayor incidencias

- ✓ 31 a 60 años con 116 casos, en un 35%.
- ✓ 60 años y más con 98 casos, en un 30%.
- ✓ 19 a 30 años con 64 casos, representando un 20%.

EDADES	EDADES	TOTAL	%
Neonatal	0-1	5	2%
Infante	2-3 años	1	0%
Niño	4-12 años	11	3%
Pre Adolescente	13-15 años	3	1%
Adolescente	16-18 años	12	4%
Adulto Joven	19-30 años	64	20%
Adulto	31-60 años	116	35%
Adulto Mayor	60 años y más	98	30%
SIN DATOS		18	5%
TOTAL		328	100%



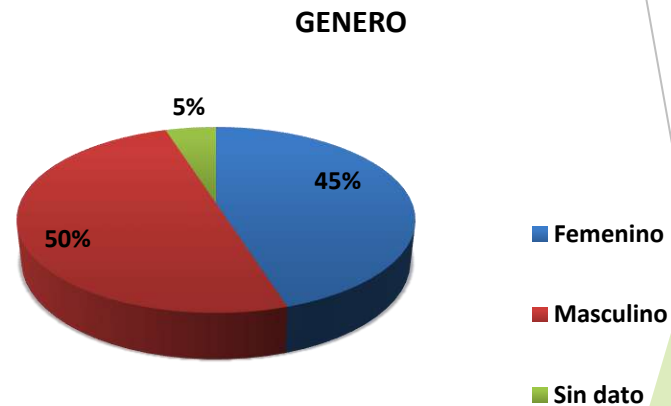


# BENEMÉRITO CUERPO DE BOMBEROS DE LA REPÚBLICA DE PANAMÁ.



## SEGÚN GÉNERO

GENERO	SUB. TOTAL	%
Femenino	148	45%
Masculino	164	50%
Sin dato	16	5%
<b>TOTAL</b>	<b>328</b>	<b>100%</b>



La mayor cantidad de pacientes atendidos, han sido del **sexo masculino** con **164 casos (50%)** y del **sexo femenino** con **148 casos (45%)**.



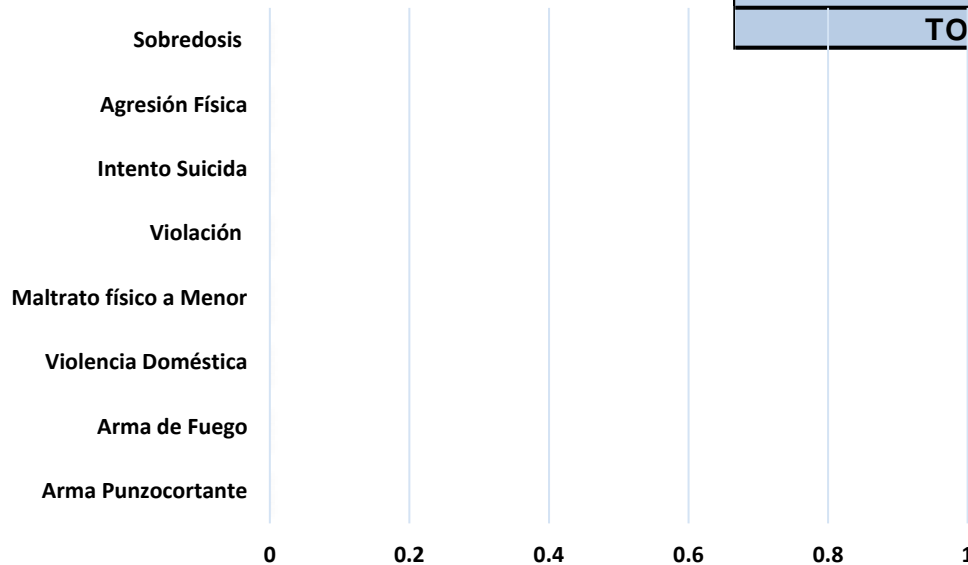
# BENEMÉRITO CUERPO DE BOMBEROS DE LA REPÚBLICA DE PANAMÁ.

## CASOS MÉDICO- LEGALES



En la siguiente gráfica se muestra, que no hubo casos medico legales a nivel nacional

CASOS MEDICOS LEGALES	SUB. TOTAL	%
Arma Punzocortante	0	0%
Arma de Fuego	0	0%
Violencia Doméstica	0	0%
Maltrato físico a Menor	0	0%
Violación	0	0%
Intento Suicida	0	0%
Agresión Física	0	0%
Sobredosis	0	0%
<b>TOTAL</b>	<b>0</b>	<b>0%</b>





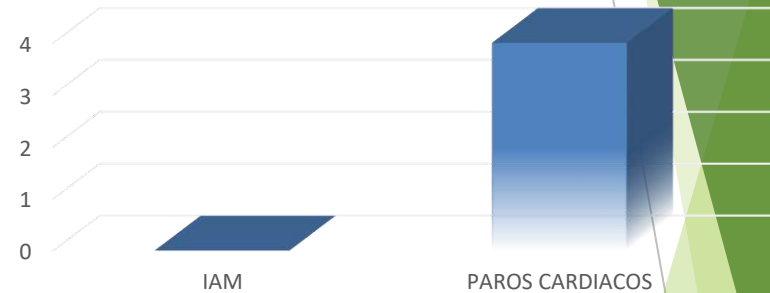
# BENEMÉRITO CUERPO DE BOMBEROS DE LA REPÚBLICA DE PANAMÁ.



## Atenciones por Problemas Cardíacos

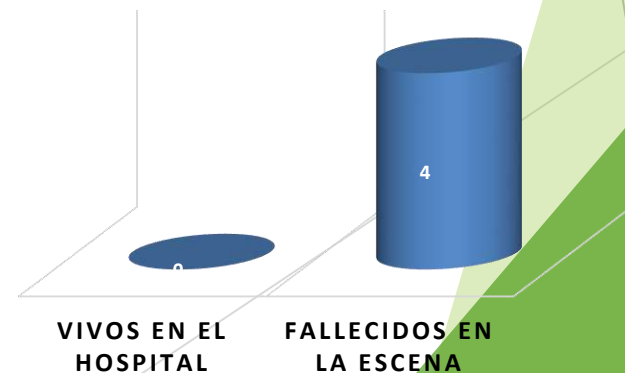
PROBLEMAS CARDIACOS	TOTAL	%
IAM	0	0.0%
PAROS CARDIACOS	4	80.0%
SIN DATOS	1	20.0%
<b>TOTAL</b>	<b>5</b>	<b>100%</b>

### PROBLEMAS CARDIACOS



PAROS CARDIACOS	TOTAL	%
VIVOS EN EL HOSPITAL	0	0.0%
FALLECIDOS EN LA ESCENA	4	80.0%
SIN DATOS	1	20.0%
<b>TOTAL</b>	<b>5</b>	<b>100%</b>

### PAROS CARDIACOS



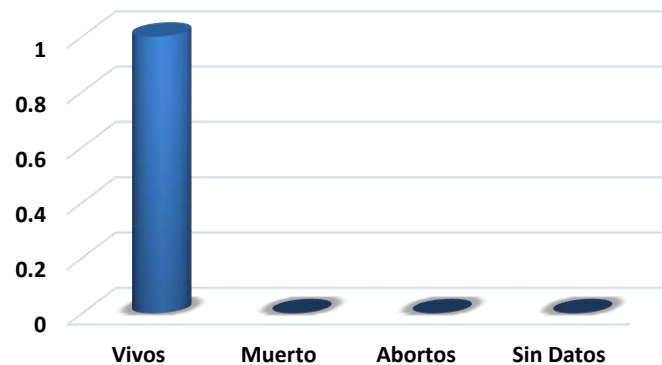




# BENEMÉRITO CUERPO DE BOMBEROS DE LA REPÚBLICA DE PANAMÁ.



## PARTOS



Durante el mes se atendió un (1) casos de parto en Veraguas.