



BENEMÉRITO CUERPO DE BOMBEROS DE LA REPÚBLICA DE PANAMÁ
DIRECCION NACIONAL DE EXTINCION, BUSQUEDA Y RESCATE
SECCIÓN DE CONTROL DE RADIO
EMERGENCIAS A NIVEL NACIONAL JULIO 2023



	Bocas del Toro	David	Bugaba	Coclé	Colón	Herrera	Los Santos	Panamá	Panamá Este	Panamá Oeste	Veraguas	Totales
Accidente Vehicular	6	25	22	32	19	22	18	23	11	16	34	228
Alarma	2	2	8	2	2		1	9	1			27
Alarma de incendio activada					1			2				3
Arbol caido	42	19	28	8	13	4	11	42	18	15	31	231
Basura incendiada	1		2	4	5		8	25	3	6		54
Captura de Abejas	9	29	60	49	21	31	107	101	13	66	65	551
Comida Consumida			1		2			5		1		9
Cooperación	2	4	2	5	4		3	24	29	5	14	92
Derrame de combustible		1						9				10
Derrumbes o Colapso	1				1			1			1	4
Desperfecto eléctrico	13	9	6	6	2	4	9	20	11	8	11	99
Escape de gas	1	3	3	2	2		3	29	2	7	1	53
Escombros incendiados								1				1
Falsa alarma	3		4	2			4	12		1	3	29
Incendio de Bosques				1								1
Incendio de Masa Vegetal	1	1	2	3	1	2	5	1		1		17
Incendio Estructural	1	1	3	1	6	1		15	2	4		34
Incendio Vehicular			4	1	3		1	14		6	1	30
Incendios maritimos								1				1
Inundaciones	1						1			1		3
Materiales Peligroso								1				1
Persona con problemas de salud (herido)	14	58	28	19	38	12	1	33	44	1	106	354
Personas atrapadas en Ascensor					1		1	6	1	2		11
Puerta cerrada con adulto o niño					1			2		2		5
Puerta cerrada con estufa encendida										1		1
Quema controlada						1	2					3
Rescate de animales		4	18	4	7	2	12	12	9	2	7	77
Simulacro					1			1	1		1	4
Vigilia de barco con carga peligrosa								99				99
TOTAL	97	156	191	139	130	79	187	488	145	145	275	2032

BENEMÉRITO CUERPO DE BOMBEROS DE LA REPÚBLICA DE PANAMÁ

DIRECCION NACIONAL DE EXTINCION, BUSQUEDA Y RESCATE

SECCIÓN DE CONTROL DE RADIO

EMERGENCIAS A NIVEL NACIONAL 2023



	ENERO	FEBRERO	MARZO	ABRIL	MAYO	JUNIO	JULIO	TOTAL
Accidente Vehicular	218	196	209	228	216	225	228	1520
Accidentes Aereos	1				1			2
Alarma	31	36	31	35	29	40	27	229
Alarma activada	7	9	8	12	4	13	3	56
Amenaza de Bomba					7			7
Arbol caido	75	115	58	49	108	113	231	749
Avion con Desperfecto Mecanico			3		3			6
Basura incendiada	147	193	246	247	112	45	54	1044
Captura de Abejas	932	899	1224	876	582	634	551	5698
Comida Consumida	10	3	8	7	9	11	9	57
Cooperación	108	78	103	102	82	69	92	634
Derrame de combustible	15	16	25	14	21	13	10	114
Derrumbes o Colapso	1	4	1	3	6	1	4	20
Desalojo		1			1	2		4
Desperfecto eléctrico	106	123	101	118	91	112	99	750
Escape de gas	81	56	78	76	65	57	53	466
Escombros Incendiados	1	3		3		1	1	9
Estufa incendiada	1	2	1		1			5
Falsa alarma	49	94	79	74	47	29	29	401
Humo (Leve o Mucho)	1							1
Incendio de Bosques	2	2	2	13	5		1	25
Incendio de Masa Vegetal	343	1286	1156	1179	301	17	17	4299
Incendio Estructural	53	78	72	57	55	39	34	388
Incendio Vehicular	38	38	48	38	48	31	30	271
Incendios Maritimos	1	2		1	1	1	1	7
Inundaciones	1		1	1	3	1	3	10
Materiales Peligroso	3	1		1	1	3	1	10
Movimiento Sismico				3		3		6
Persona con problemas de salud (herido)	239	218	287	301	265	273	354	1937
Personas atrapadas en Ascensor	8	7	10	6	7	12	11	61
Puerta Cerrada	13	3	4	8	10	3	6	47
Quema controlada	2	6	20	28	8	2	3	69
Rescate Animal	70	80	71	67	89	97	77	551
Simulacro		4	1	6	6	17	4	38
Trasiego				2				2
Vigilia de barco con carga peligrosa	91	68	92	86	113	94	99	643
Total	2648	3621	3939	3641	2297	1958	2032	20136

BENEMÉRITO CUERPO DE BOMBEROS DE LA REPÚBLICA DE PANAMÁ



ESTADÍSTICA DEL S.A.M.E.R. A NIVEL NACIONAL (DEL 28 DE JUNIO AL 28 DE JULIO DE 2023)

“Somos Acción Modelo, de Éxito Renovador.”

Tte. Cnel. Eduardo Jaramillo Rivas
Director Nacional SAMER



BENEMÉRITO CUERPO DE BOMBEROS DE LA REPÚBLICA DE PANAMÁ.



CASOS TOTAL ATENDIDOS A NIVEL NACIONAL

EMERGENCIAS MEDICAS	271
COBERTURAS BOMBERILES	112
COVID	0
TOTAL	383



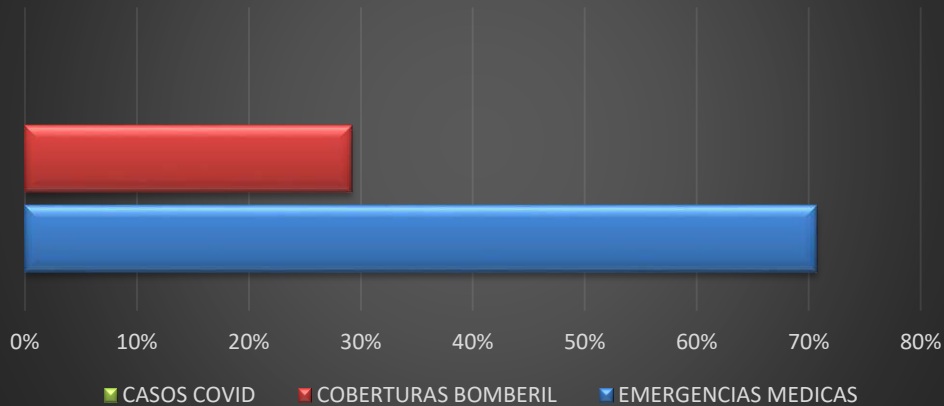
BENEMÉRITO CUERPO DE BOMBEROS DE LA REPÚBLICA DE PANAMÁ.



Se dieron un total de **383 salidas de emergencias** las cuales están divididas así:

- Se atendieron **271 emergencias médicas**, las cuales representan un 69%,
- **Salidas bomberiles** de emergencias: **112** cubierta por S.A.M.E.R. representadas en un 31%.
- Atenciones a **Pacientes COVID 19 0**, corresponde al **0%**.

TOTAL DE EMERGENCIAS A NIVEL NACIONAL



TOTAL DE EMERGENCIAS	TOTAL	%
EMERGENCIAS MEDICAS	271	71%
COBERTURAS BOMBERIL	112	29%
CASOS COVID	0	0%
TOTAL	383	100%

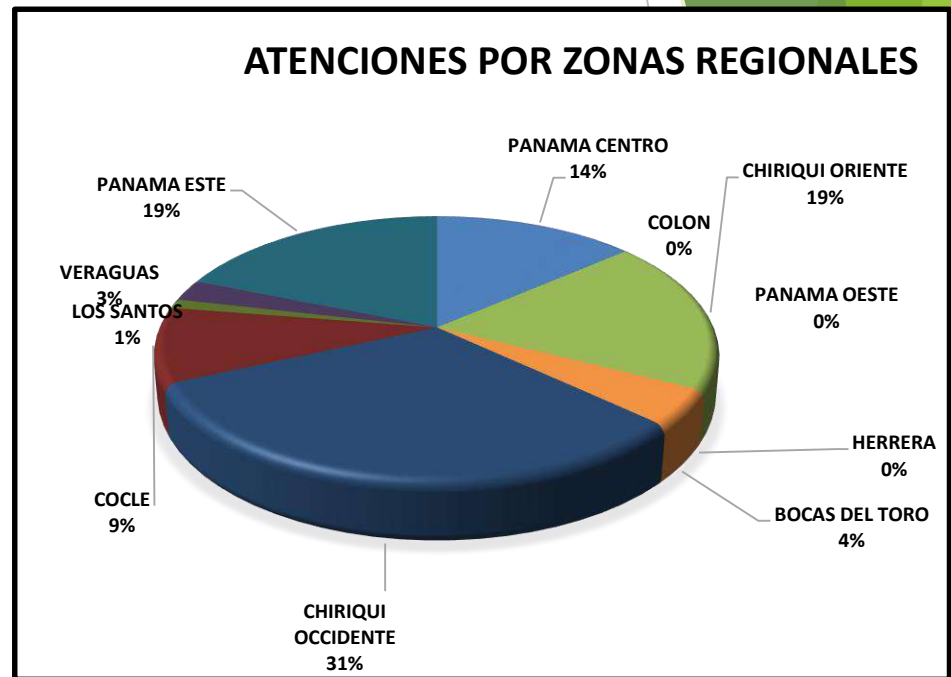


BENEMÉRITO CUERPO DE BOMBEROS DE LA REPÚBLICA DE PANAMÁ.



Se dieron un total de 271 salidas de emergencias médicas las cuales están divididas así:

REGIONALES	TOTAL	%
PANAMA CENTRO	37	14%
COLON	0	0%
CHIRIQUI ORIENTE	51	19%
PANAMA OESTE	0	0%
HERRERA	0	0%
BOCAS DEL TORO	12	4%
CHIRIQUI OCCIDENTE	85	31%
COCLE	25	9%
LOS SANTOS	3	1%
VERAGUAS	7	3%
PANAMA ESTE	51	19%
TOTAL FINAL	271	100%



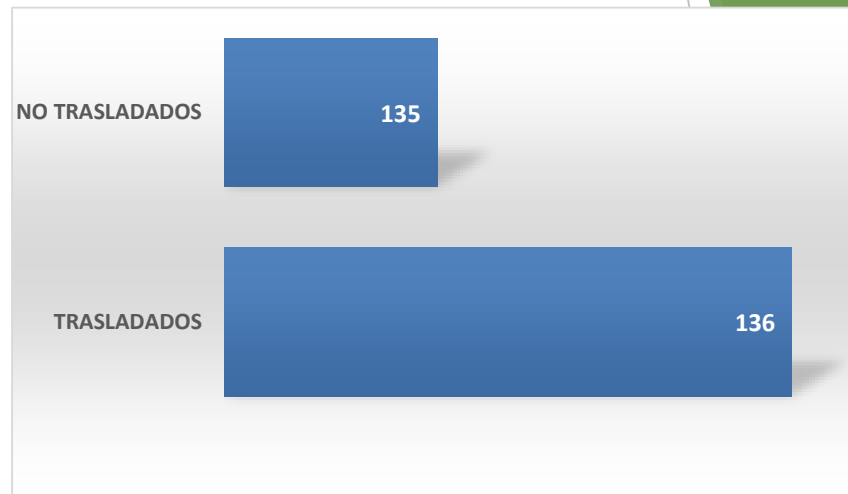


BENEMÉRITO CUERPO DE BOMBEROS DE LA REPÚBLICA DE PANAMÁ.

SALIDAS DE EMERGENCIA:



Se dieron **271** salidas para atenciones médicas de urgencias, realizadas por S.A.M.E.R. a nivel nacional, de las cuales se trasladaron un **50%** y un **50%** no se trasladaron, ya sea porque rechazaron el traslado, no ameritaba o decidieron trasladarse por sus propios medios.



CUADRO ESTADISTICO No. 2: SALIDAS

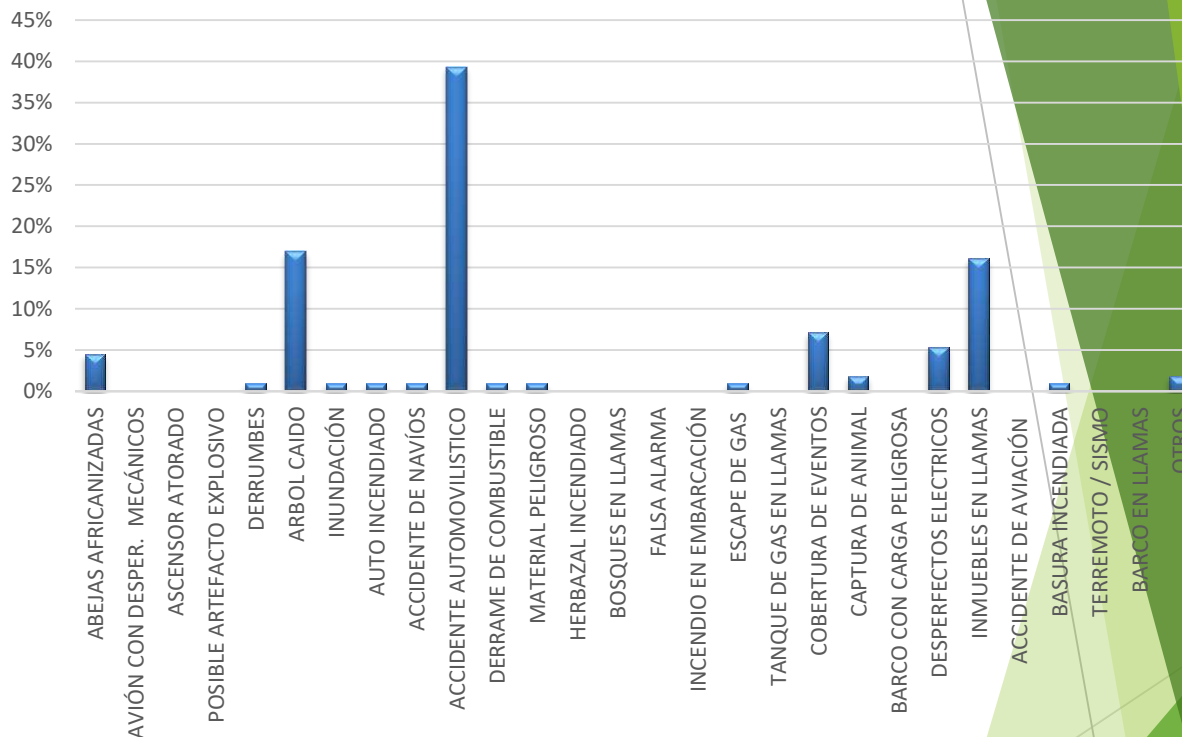
TRASLADO PRE HOSPITALARIO	ZONAS REGIONALES											TOTAL	%
	1	2	3	4	5	6	7	8	9	10	11		
	PANAMA CENTRO	COLON	CHIRIQUI ORIENTE (DAVID)	PANAMA OESTE	HERRERA	BOCAS DEL TORO	CHIRIQUI OCCIDENTE (BUGABA)	COCLE	LOS SANTOS	VERAGUAS	PANAMA ESTE		
TRASLADADOS	19		23			3	35	12	2	5	37	136	50%
NO TRASLADADOS	18		28			9	50	13	1	2	14	135	50%
SIN DATOS											1	1	0%
TOTAL	37	0	51	0	0	12	85	25	3	7	52	272	100%



BENEMÉRITO CUERPO DE BOMBEROS DE LA REPÚBLICA DE PANAMÁ.



OTRAS COBERTURAS	TOTAL	%
ABEJAS AFRICANIZADAS	5	4%
AVIÓN CON DESPER. MECÁNICOS	0	0%
ASCENSOR ATORADO	0	0%
POSIBLE ARTEFACTO EXPLOSIVO	0	0%
DERRUMBES	1	1%
ARBOL CAIDO	19	17%
INUNDACIÓN	1	1%
AUTO INCENDIADO	1	1%
ACCIDENTE DE NAVÍOS	1	1%
ACCIDENTE AUTOMOVILISTICO	44	39%
DERRAME DE COMBUSTIBLE	1	1%
MATERIAL PELIGROSO	1	1%
HERBAZAL INCENDIADO	0	0%
BOSQUES EN LLAMAS	0	0%
FALSA ALARMA	0	0%
INCENDIO EN EMBARCACIÓN	0	0%
ESCAPE DE GAS	1	1%
TANQUE DE GAS EN LLAMAS	0	0%
COBERTURA DE EVENTOS	8	7%
CAPTURA DE ANIMAL	2	2%
BARCO CON CARGA PELIGROSA	0	0%
DESPERFECTOS ELECTRICOS	6	5%
INMUEBLES EN LLAMAS	18	16%
ACCIDENTE DE AVIACIÓN	0	0%
BASURA INCENDIADA	1	1%
TERREMOTO / SISMO	0	0%
BARCO EN LLAMAS	0	0%
OTROS	2	2%
TOTAL	112	100%



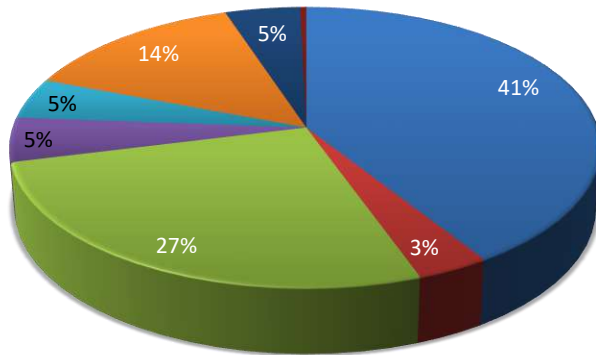
En la siguiente gráfica, se muestra que los inmuebles los **accidentes automovilísticos** representan el **39%** y árbol caído representa **17%** de las emergencias a nivel nacional.



BENEMÉRITO CUERPO DE BOMBEROS DE LA REPÚBLICA DE PANAMÁ.



TIPOS DE URGENCIAS



- Urgencias Quirúrgicas (Traumas-Adulto)
- Urgencias Médicas (Adulto)
- Urgencias Ginecobstétrica
- Urgencias Quirúrgicas Geriátricas
- Urg. Quirúrgicas (Traumas-niño y lactato)
- Urgencias Médicas (niño y lactante)
- Urgencias Médicas Geriátricas
- Sin dato (S/D)

En esta gráfica se muestra un total de casos:

TIPOS DE URGENCIAS	SUB. TOTAL	%
Urgencias Quirúrgicas (Traumas-Adulto)	105	39%
Urg. Quirúrgicas (Traumas-niño y lactato)	9	3%
Urgencias Médicas (Adulto)	68	25%
Urgencias Médicas (niño y lactante)	13	5%
Urgencias Ginecobstétrica	12	4%
Urgencias Médicas Geriátricas	36	13%
Urgencias Quirúrgicas Geriátricas	12	4%
Sin dato (S/D)	1	0%
OTROS	15	6%
TOTAL	271	100%



BENEMÉRITO CUERPO DE BOMBEROS DE LA REPÚBLICA DE PANAMÁ.

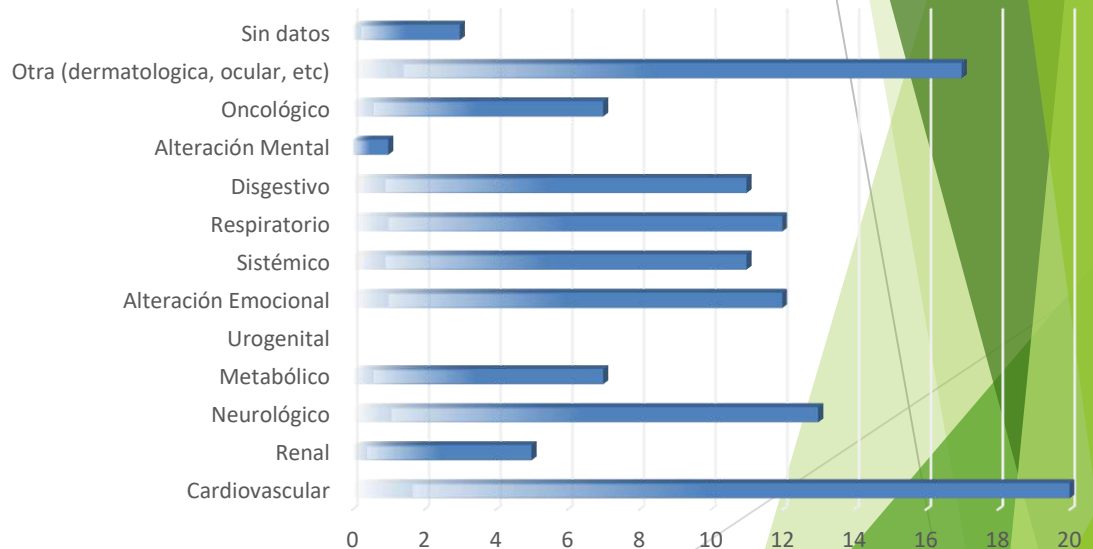


Urgencias Médicas

EMERG. MEDICAS	TOTAL	%
Cardiovascular	20	17%
Renal	5	4%
Neurológico	13	11%
Metabólico	7	6%
Urogenital	0	0%
Alteración Emocional	12	10%
Sistémico	11	9%
Respiratorio	12	10%
Disgestivo	11	9%
Alteración Mental	1	1%
Oncológico	7	6%
Otra (dermatologica, ocular, etc)	17	14%
Sin datos	3	3%
TOTAL	119	100%

En esta gráfica se muestra que de los casos presentados a nivel nacional, los que más prevalecieron fueron:

- Los casos de tipo Cardiovascular con un 17%
- Luego los de tipo Otra (dermatológica, ocular, etc.) con un 14%
- Y los de tipo Neurológico con un 11%



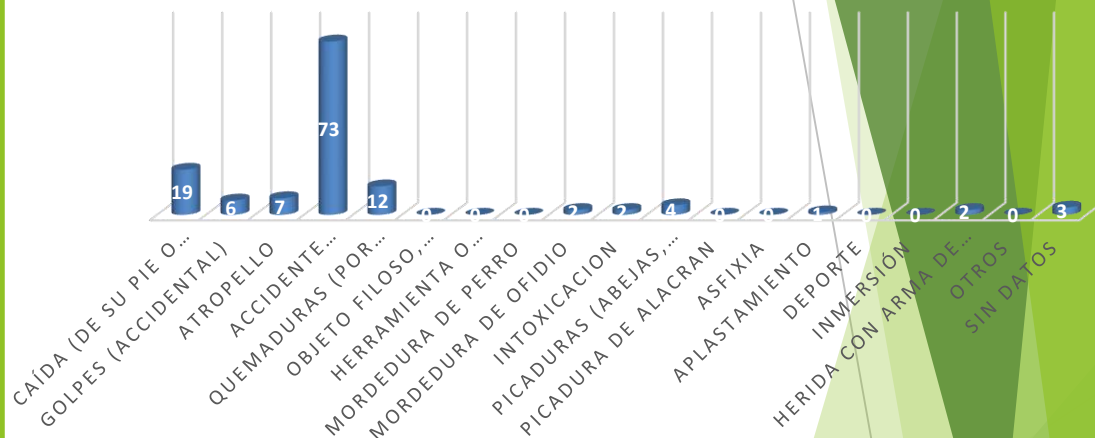


BENEMÉRITO CUERPO DE BOMBEROS DE LA REPÚBLICA DE PANAMÁ.



Urgencias Quirúrgicas (trauma)

AGENTES DE LESION	TOTAL	%
Caída (de su pie o por altura)	19	15%
Golpes (accidental)	6	5%
Atropello	7	5%
Accidente automovilístico (Vuelco, colisión, choque)	73	56%
Quemaduras (por descargas electricas , Sust. Caliente, químicos, inhalación de gases calientes)	12	9%
Objeto filoso, puntiagudo, romo	0	0%
Herramienta o maquina	0	0%
Mordedura de perro	0	0%
Mordedura de ofidio	2	2%
Intoxicacion	2	2%
Picaduras (abejas, insectos)	4	3%
Picadura de alacran	0	0%
Asfixia	0	0%
Aplastamiento	1	1%
Deporte	0	0%
Inmersión	0	0%
Herida con arma de fuego	2	2%
Otros	0	0%
Sin datos	3	2%
TOTAL	131	100%



De las urgencias quirúrgicas (traumas) presentadas en esta gráfica, las que más prevalecieron fueron por **Accidente automovilístico** con **73 casos**, representando un 56%, luego las **Caída (de su pie o por altura)** con **19 casos** con un 15%.



BENEMÉRITO CUERPO DE BOMBEROS DE LA REPÚBLICA DE PANAMÁ.

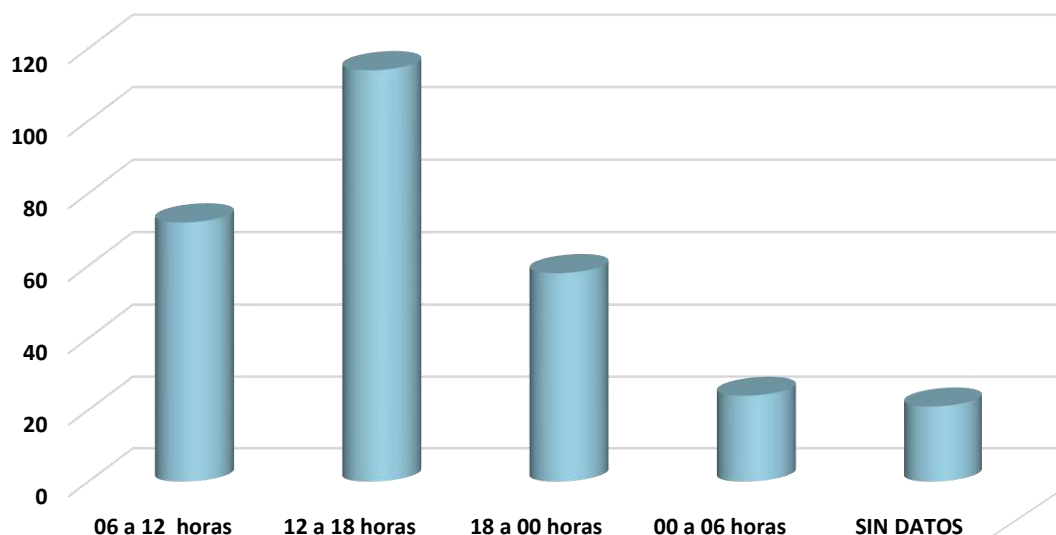


RANGO DE HORAS

PERIODO DE HORAS	TOTAL	%
06 a 12 horas	72	25%
12 a 18 horas	114	39%
18 a 00 horas	58	20%
00 a 06 horas	24	8%
SIN DATOS	21	7%
TOTAL	289	100%

En la siguiente gráfica se muestra que:

- ✓ Entre las **12:00h. a las 18:00h.** (vespertino), siendo este período de tiempo los más solicitados para la atención de emergencias 114 casos, representando un 39%.
- ✓ Seguido de las **06:00h. a 12:00h.** (matutino) representando un 25%.
- ✓ **18:00h. a 00:00h.** con un 20%.
- ✓ Y de **00:00h. a 6:00h.** se evaluó un 8%.





BENEMÉRITO CUERPO DE BOMBEROS DE LA REPÚBLICA DE PANAMÁ.

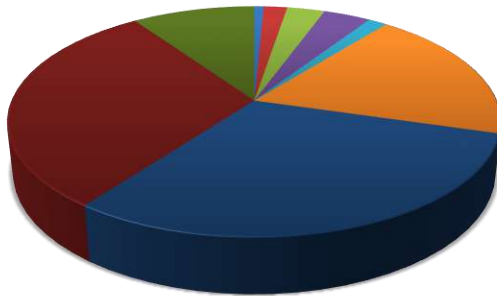


216 atenciones según el rango de EDADES.

Siendo estas las de mayor incidencias

- ✓ 31 a 60 años con 83 casos, en un 31%.
- ✓ 60 años y más con 82 casos, en un 30%.
- ✓ 19 a 30 años con 51 casos, representando un 19%.

EDADES	EDADES	TOTAL	%
Neonatal	0-1	2	1%
Infante	2-3 años	5	2%
Niño	4-12 años	8	3%
Pre Adolescente	13-15 años	10	4%
Adolescente	16-18 años	4	1%
Adulto Joven	19-30 años	51	19%
Adulto	31-60 años	83	31%
Adulto Mayor	60 años y más	82	30%
SIN DATOS		26	10%
TOTAL		271	100%



EDADES

- Neonatal 0-1
- Infante 2-3 años
- Niño 4-12 años
- Pre Adolescente 13-15 años
- Adolescente 16-18 años
- Adulto Joven 19-30 años
- Adulto 31-60 años
- Adulto Mayor 60 años y más
- SIN DATOS

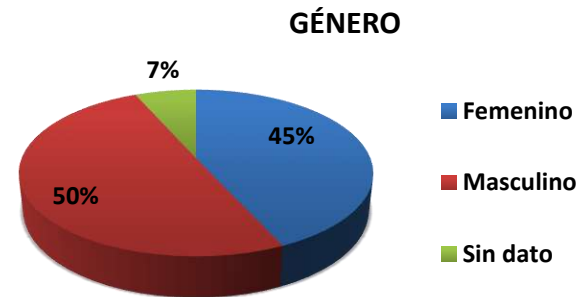


BENEMÉRITO CUERPO DE BOMBEROS DE LA REPÚBLICA DE PANAMÁ.



SEGÚN GÉNERO

GENÉRO	SUB. TOTAL	%
Femenino	117	43%
Masculino	136	50%
Sin dato	18	7%
TOTAL	271	100%



La mayor cantidad de pacientes atendidos, han sido del **sexo masculino** con **136 casos (50 %)** y del **sexo femenino** con **117 casos (43%)**.



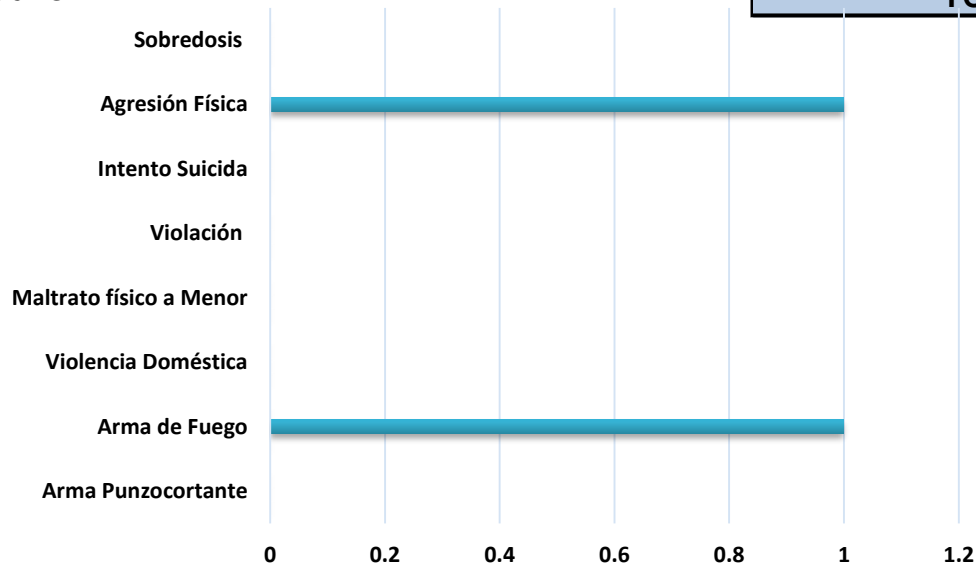
BENEMÉRITO CUERPO DE BOMBEROS DE LA REPÚBLICA DE PANAMÁ.



CASOS MÉDICO- LEGALES

En la siguiente gráfica se muestra, que de los casos médico legales presentados en las atenciones médicas pre hospitalarias de S.A.M.E.R., las que más prevalecieron fueron por Agresión Física y Arma de Fuego, 1 caso de cada uno.

CASOS MEDICOS LEGALES	SUB. TOTAL	%
Arma Punzocortante	0	0%
Arma de Fuego	1	50%
Violencia Doméstica	0	0%
Maltrato físico a Menor	0	0%
Violación	0	0%
Intento Suicida	0	0%
Agresión Física	1	50%
Sobredosis	0	0%
TOTAL	2	100%





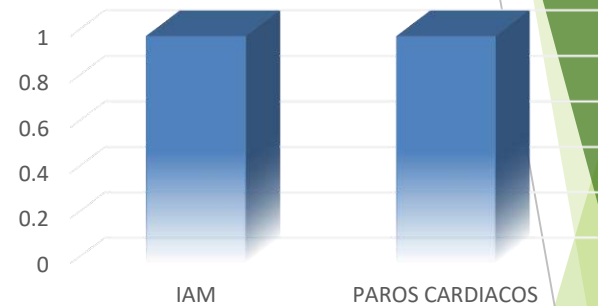
BENEMÉRITO CUERPO DE BOMBEROS DE LA REPÚBLICA DE PANAMÁ.



Atenciones por Problemas Cardíacos

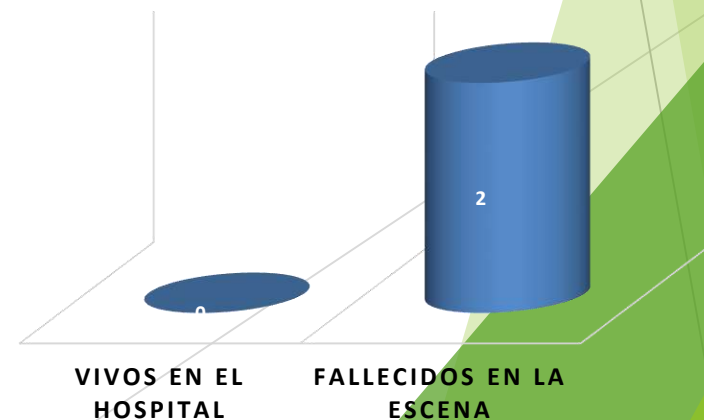
PROBLEMAS CARDIACOS	TOTAL	%
IAM	1	20.0%
PAROS CARDIACOS	1	20.0%
SIN DATOS	3	60.0%
TOTAL	5	100%

PROBLEMAS CARDIACOS



PAROS CARDIACOS	TOTAL	%
VIVOS EN EL HOSPITAL	0	0.0%
FALLECIDOS EN LA ESCENA	2	100.0%
SIN DATOS	0	0.0%
TOTAL	2	100%

PAROS CARDIACOS

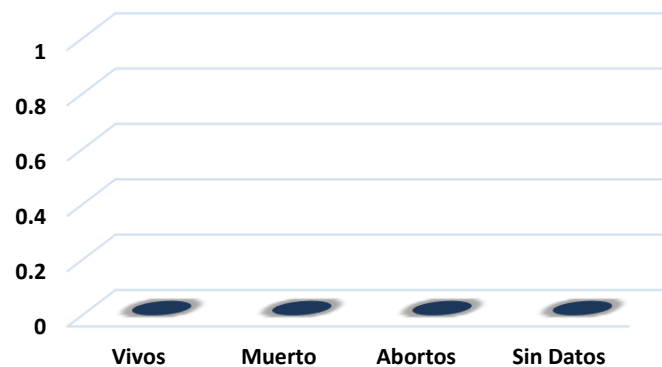




BENEMÉRITO CUERPO DE BOMBEROS DE LA REPÚBLICA DE PANAMÁ.



PARTOS



Durante el mes ni se atendió caso de partos en las diferentes zonas regionales.