



BENEMÉRITO CUERPO DE BOMBEROS DE LA REPÚBLICA DE PANAMÁ
DIRECCION NACIONAL DE EXTINCION, BUSQUEDA Y RESCATE SECCIÓN DE CONTROL DE RADIO
EMERGENCIAS A NIVEL NACIONAL JUNIO 2023



	Bocas del Toro	David	Bugaba	Coclé	Colón	Herrera	Los Santos	Panamá	Panamá Este	Panamá Oeste	Veraguas	Totales
Accidente Vehicular	17	32	18	32	12	19	24	19	5	8	39	225
Alarma		2	11	2	4		3	11	1	2	4	40
Alarma de incendio activada								12			1	13
Arbol caido	17	10	15	8	3	2	11	24	5	14	4	113
Basura incendiada			1	3	3	1	4	23	2	7	1	45
Captura de Abejas	15	37	95	52	15	36	106	86	22	74	96	634
Comida Consumida			1			1	1	5		3		11
Cooperación	1	2	7	2	1	1	4	22	19	2	8	69
Derrame de combustible	1	1				1		10				13
Derrumbes o Colapso								1				1
Desalojo								2				2
Desperfecto eléctrico	12	9	7	5	3	8	20	22	7	14	5	112
Escape de gas				5		2	1	36		10	3	57
Escombros incendiados								1				1
Falsa alarma			3				1	13	1	5	6	29
Incendio de Masa Vegetal	2		2	1	4	2	4			2		17
Incendio Estructural	3	1	1	3	5		1	14	2	8	1	39
Incendio Vehicular	1	1	8	2	1	1		10	3	4		31
Incendios maritimos										1		1
Inundaciones											1	1
Materiales Peligroso								2		1		3
Movimiento Sismico											3	3
Persona con problemas de salud (herido)	10	25	18	14	11	18		29	44	2	102	273
Personas atrapadas en Ascensor		1				1		10				12
Puerta cerrada con adulto o niño								3				3
Quema controlada							2					2
Rescate de animales	5	7	20	6	2	4	19	17	5	4	8	97
Simulacro	5		2		1	3		5	1			17
Vigilia de barco con carga peligrosa								94				94
TOTAL	89	128	209	135	65	100	201	471	117	161	282	1958

BENEMÉRITO CUERPO DE BOMBEROS DE LA REPÚBLICA DE PANAMÁ



DIRECCION NACIONAL DE EXTINCION, BUSQUEDA Y RESCATE

SECCIÓN DE CONTROL DE RADIO

EMERGENCIAS A NIVEL NACIONAL 2023



	ENERO	FEBRERO	MARZO	ABRIL	MAYO	JUNIO	TOTAL
Accidente Vehicular	218	196	209	228	216	225	1292
Accidentes Aereos	1				1		2
Alarma	31	36	31	35	29	40	202
Alarma activada	7	9	8	12	4	13	53
Amenaza de Bomba					7		7
Arbol caido	75	115	58	49	108	113	518
Avion con Desperfecto Mecanico			3		3		6
Basura incendiada	147	193	246	247	112	45	990
Captura de Abejas	932	899	1224	876	582	634	5147
Comida Consumida	10	3	8	7	9	11	48
Cooperación	108	78	103	102	82	69	542
Derrame de combustible	15	16	25	14	21	13	104
Derrumbes o Colapso	1	4	1	3	6	1	16
Desalojo		1			1	2	4
Desperfecto eléctrico	106	123	101	118	91	112	651
Escape de gas	81	56	78	76	65	57	413
Escombros Incendiados	1	3		3		1	8
Estufa incendiada	1	2	1		1		5
Falsa alarma	49	94	79	74	47	29	372
Humo (Leve o Mucho)	1						1
Incendio de Bosques	2	2	2	13	5		24
Incendio de Masa Vegetal	343	1286	1156	1179	301	17	4282
Incendio Estructural	53	78	72	57	55	39	354
Incendio Vehicular	38	38	48	38	48	31	241
Incendios Maritimos	1	2		1	1	1	6
Inundaciones	1		1	1	3	1	7
Materiales Peligroso	3	1		1	1	3	9
Movimiento Sismico				3		3	6
Persona con problemas de salud (herido)	239	218	287	301	265	273	1583
Personas atrapadas en Ascensor	8	7	10	6	7	12	50
Puerta Cerrada	13	3	4	8	10	3	41
Quema controlada	2	6	20	28	8	2	66
Rescate Animal	70	80	71	67	89	97	474
Simulacro		4	1	6	6	17	34
Trasiego				2			2
Vigilia de barco con carga peligrosa	91	68	92	86	113	94	544
Total	2648	3621	3939	3641	2297	1958	18104

BENEMÉRITO CUERPO DE BOMBEROS DE LA REPÚBLICA DE PANAMÁ



**ESTADÍSTICA DEL S.A.M.E.R. A NIVEL NACIONAL
(DEL 28 DE MAYO AL 28 DE JUNIO DE 2023)**

“Somos Acción Modelo, de Éxito Renovador.”



BENEMÉRITO CUERPO DE BOMBEROS DE LA REPÚBLICA DE PANAMÁ.



CASOS TOTAL ATENDIDOS A NIVEL NACIONAL

EMERGENCIAS MEDICAS	216
COBERTURAS BOMBERILES	96
COVID	0
TOTAL	312



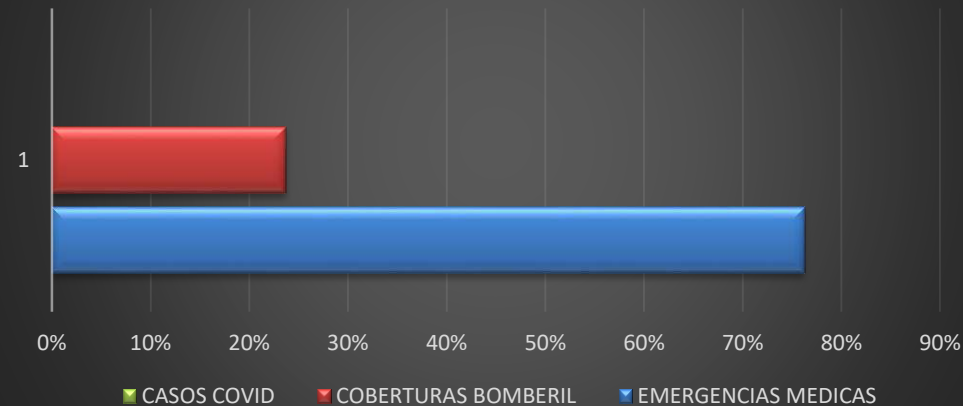
BENEMÉRITO CUERPO DE BOMBEROS DE LA REPÚBLICA DE PANAMÁ.



Se dieron un total de **312 salidas de emergencias** las cuales están divididas así:

- Se atendieron **216 emergencias médicas**, las cuales representan un 69%,
- **Salidas bomberiles** de emergencias: **96** cubierta por S.A.M.E.R. representadas en un 31%.
- Atenciones a **Pacientes COVID 19 0**, corresponde al 0%.

TOTAL DE EMERGENCIAS A NIVEL NACIONAL



TOTAL DE EMERGENCIAS	TOTAL	%
EMERGENCIAS MEDICAS	216	69%
COBERTURAS BOMBERIL	96	31%
CASOS COVID	0	0%
TOTAL	312	100%



BENEMÉRITO CUERPO DE BOMBEROS DE LA REPÚBLICA DE PANAMÁ.



Se dieron un total de 216 salidas de emergencias médicas las cuales están divididas así:

REGIONALES	TOTAL	%
PANAMA CENTRO	51	24%
COLON	13	6%
CHIRIQUI ORIENTE	46	21%
PANAMA OESTE	25	12%
HERRERA	0	0%
BOCAS DEL TORO	13	6%
CHIRIQUI OCCIDENTE	0	0%
COCLE	20	9%
LOS SANTOS	3	1%
VERAGUAS	7	3%
PANAMA ESTE	38	18%
TOTAL FINAL	216	100%



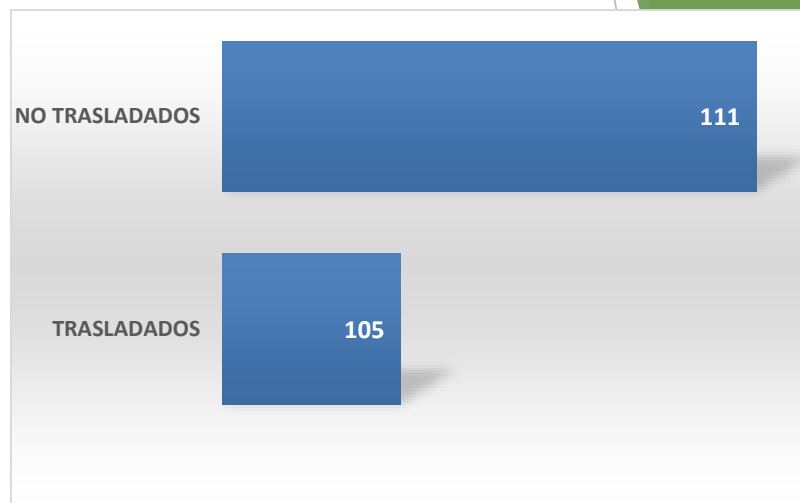


BENEMÉRITO CUERPO DE BOMBEROS DE LA REPÚBLICA DE PANAMÁ.

SALIDAS DE EMERGENCIA:



Se dieron **216** salidas para atenciones médicas de urgencias, realizadas por S.A.M.E.R. a nivel nacional, de las cuales se trasladaron un **49%** y un **51%** no se trasladaron, ya sea porque rechazaron el traslado, no ameritaba o decidieron trasladarse por sus propios medios.



CUADRO ESTADISTICO No. 2: SALIDAS

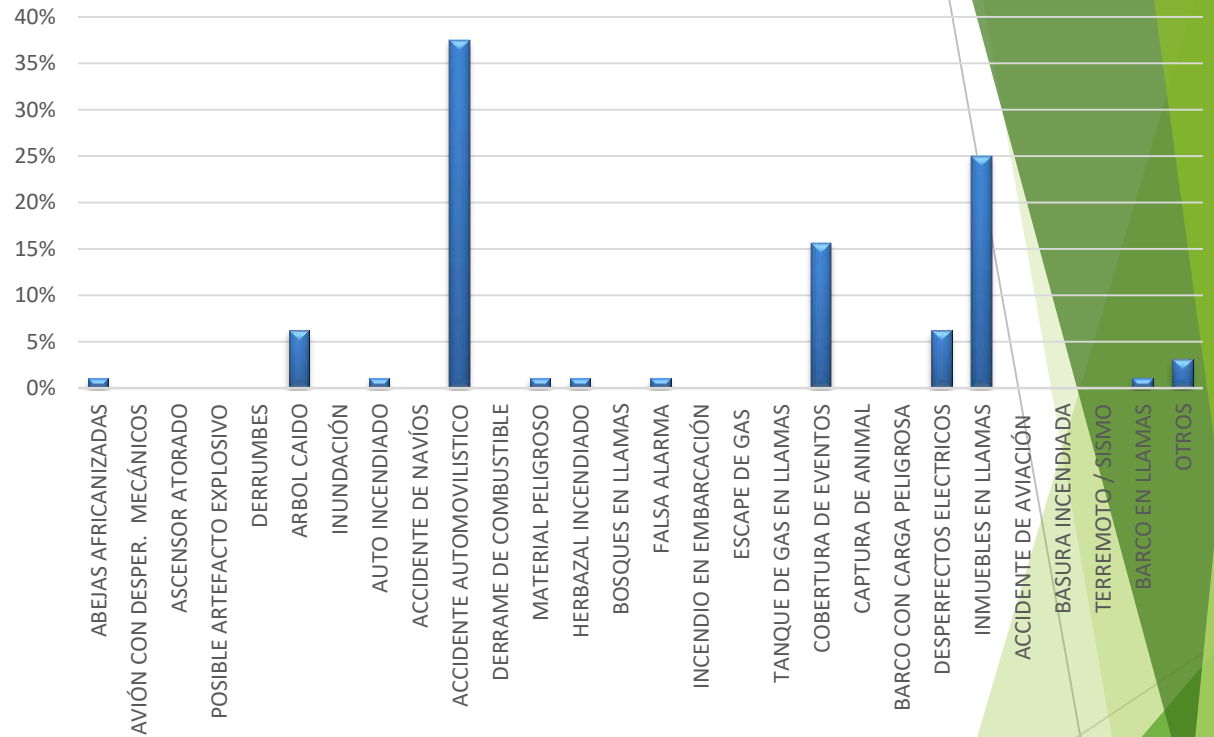
TRASLADO PRE HOSPITALARIO	ZONAS REGIONALES											TOTAL	%
	1	2	3	4	5	6	7	8	9	10	11		
	PANAMA CENTRO	COLON	CHIRIQUI ORIENTE (DAVID)	PANAMA OESTE	HERRERA	BOCAS DEL TORO	CHIRIQUI OCCIDENTE (BUGABA)	COCLE	LOS SANTOS	VERAGUAS	PANAMA ESTE		
TRASLADADOS	32	7	17			5		7	2	5	30	105	49%
NO TRASLADADOS	19	6	29	25		8		13	1	2	8	111	51%
SIN DATOS												0	0%
TOTAL	51	13	46	25	0	13	0	20	3	7	38	216	100%



BENEMÉRITO CUERPO DE BOMBEROS DE LA REPÚBLICA DE PANAMÁ.



OTRAS COBERTURAS	TOTAL	%
ABEJAS AFRICANIZADAS	1	1%
AVIÓN CON DESPER. MECÁNICOS	0	0%
ASCENSOR ATORADO	0	0%
POSIBLE ARTEFACTO EXPLOSIVO	0	0%
DERRUMBES	0	0%
ARBOL CAIDO	6	6%
INUNDACIÓN	0	0%
AUTO INCENDIADO	1	1%
ACCIDENTE DE NAVÍOS	0	0%
ACCIDENTE AUTOMOVILISTICO	36	38%
DERRAME DE COMBUSTIBLE	0	0%
MATERIAL PELIGROSO	1	1%
HERBAZAL INCENDIADO	1	1%
BOSQUES EN LLAMAS	0	0%
FALSA ALARMA	1	1%
INCENDIO EN EMBARCACIÓN	0	0%
ESCAPE DE GAS	0	0%
TANQUE DE GAS EN LLAMAS	0	0%
COBERTURA DE EVENTOS	15	16%
CAPTURA DE ANIMAL	0	0%
BARCO CON CARGA PELIGROSA	0	0%
DESPERFECTOS ELECTRICOS	6	6%
INMUEBLES EN LLAMAS	24	25%
ACCIDENTE DE AVIACIÓN	0	0%
BASURA INCENDIADA	0	0%
TERREMOTO / SISMO	0	0%
BARCO EN LLAMAS	1	1%
OTROS	3	3%
TOTAL	96	100%



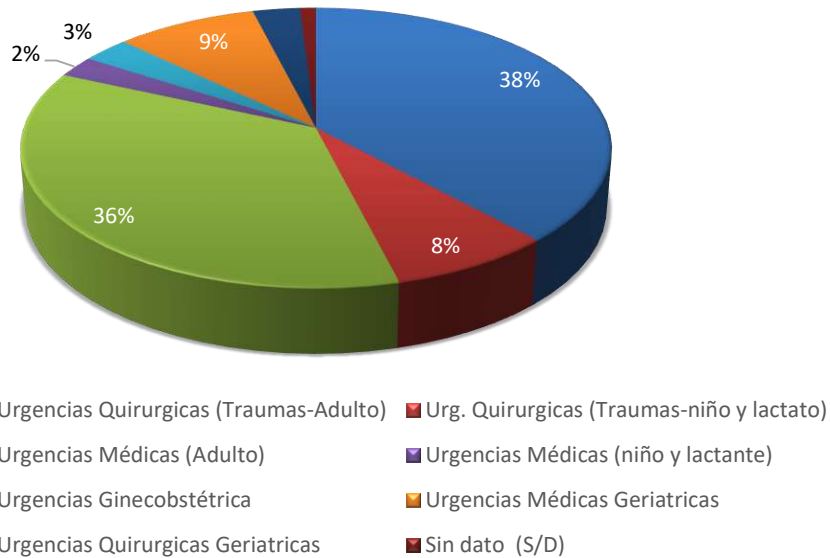
En la siguiente gráfica, se muestra que los inmuebles los **accidentes automovilísticos** representan el **38%** y los inmueble en llama representa **25%** de las emergencias a nivel nacional.



BENEMÉRITO CUERPO DE BOMBEROS DE LA REPÚBLICA DE PANAMÁ.



TIPOS DE URGENCIAS



En esta gráfica se muestra un total de casos:

TIPOS DE URGENCIAS	SUB. TOTAL	%
Urgencias Quirúrgicas (Traumas-Adulto)	77	36%
Urg. Quirúrgicas (Traumas-niño y lactato)	16	7%
Urgencias Médicas (Adulto)	72	33%
Urgencias Médicas (niño y lactante)	5	2%
Urgencias Ginecobstétrica	6	3%
Urgencias Médicas Geriátricas	18	8%
Urgencias Quirúrgicas Geriátricas	6	3%
Sin dato (S/D)	2	1%
OTROS	14	6%
TOTAL	216	100%



BENEMÉRITO CUERPO DE BOMBEROS DE LA REPÚBLICA DE PANAMÁ.

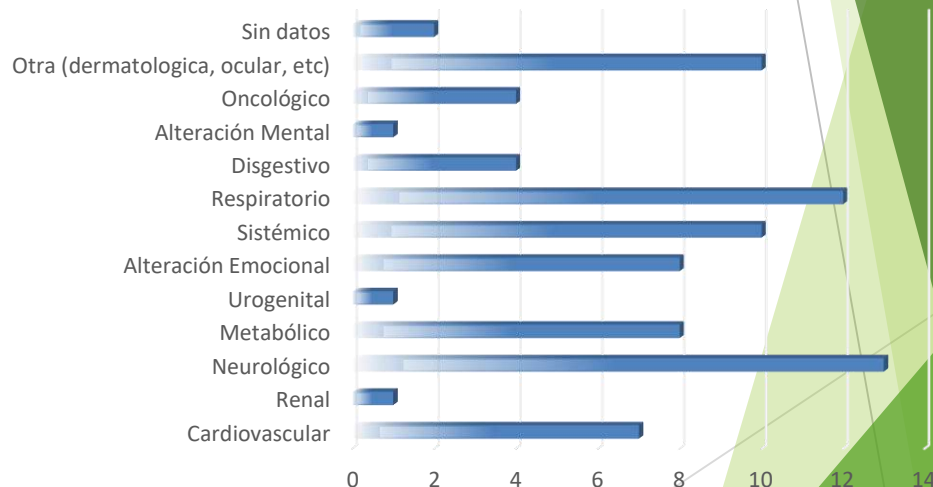


Urgencias Médicas

En esta gráfica se muestra que de los casos presentados a nivel nacional, los que más prevalecieron fueron:

- Los casos de tipo Neurológico con un 16%
- Luego los de tipo Cardiovascular y Respiratorio con un 15%
- Y los de tipo Sistémico y Otras con un 10%

EMERG. MEDICAS	TOTAL	%
Cardiovascular	7	9%
Renal	1	1%
Neurológico	13	16%
Metabólico	8	10%
Urogenital	1	1%
Alteración Emocional	8	10%
Sistémico	10	12%
Respiratorio	12	15%
Disgestivo	4	5%
Alteración Mental	1	1%
Oncológico	4	5%
Otra (dermatologica, ocular, etc)	10	12%
Sin datos	2	2%
TOTAL	81	100%



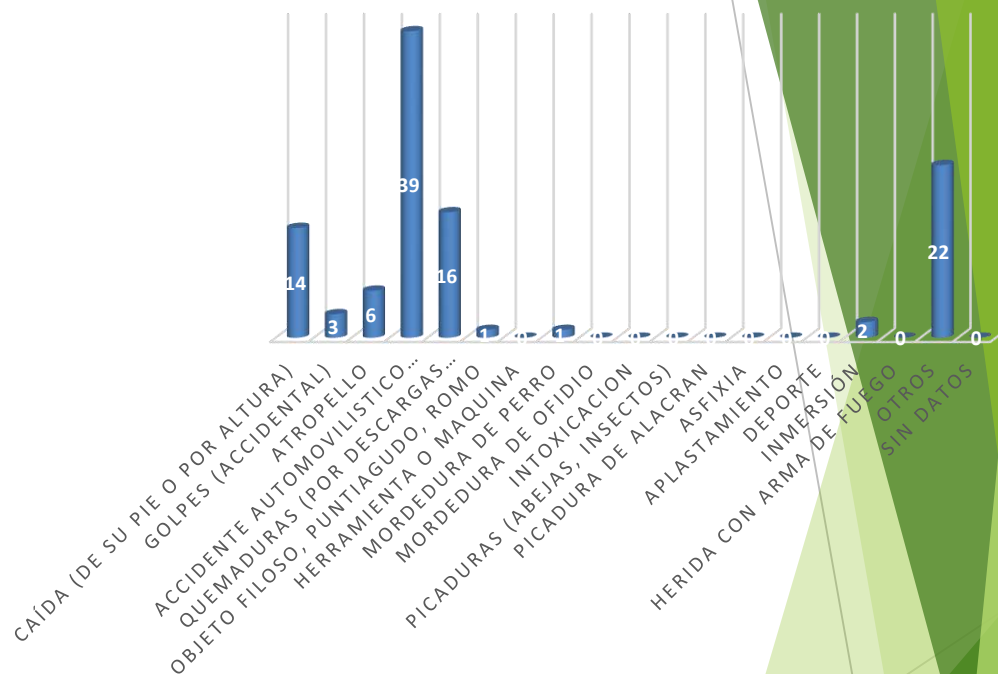


BENEMÉRITO CUERPO DE BOMBEROS DE LA REPÚBLICA DE PANAMÁ.



Urgencias Quirúrgicas (trauma)

AGENTES DE LESION	TOTAL	%
Caída (de su pie o por altura)	14	13%
Golpes (accidental)	3	3%
Atropello	6	6%
Accidente automovilístico (Vuelco, colisión, choque)	39	38%
Quemaduras (por descargas electricas , Sust. Caliente, químicos, inhalación de gases calientes)	16	15%
Objeto filoso, puntiagudo, romo	1	1%
Herramienta o maquina	0	0%
Mordedura de perro	1	1%
Mordedura de ofidio	0	0%
Intoxicacion	0	0%
Picaduras (abejas, insectos)	0	0%
Picadura de alacran	0	0%
Asfixia	0	0%
Aplastamiento	0	0%
Deporte	0	0%
Inmersión	2	2%
Herida con arma de fuego	0	0%
Otros	22	21%
Sin datos	0	0%
TOTAL	104	100%



De las urgencias quirúrgicas (traumas) presentadas en esta gráfica, las que más prevalecieron fueron por **Accidente automovilístico** con **39 casos**, representando un 38%, luego las **Otros** con **22 casos** con un 21%.



BENEMÉRITO CUERPO DE BOMBEROS DE LA REPÚBLICA DE PANAMÁ.

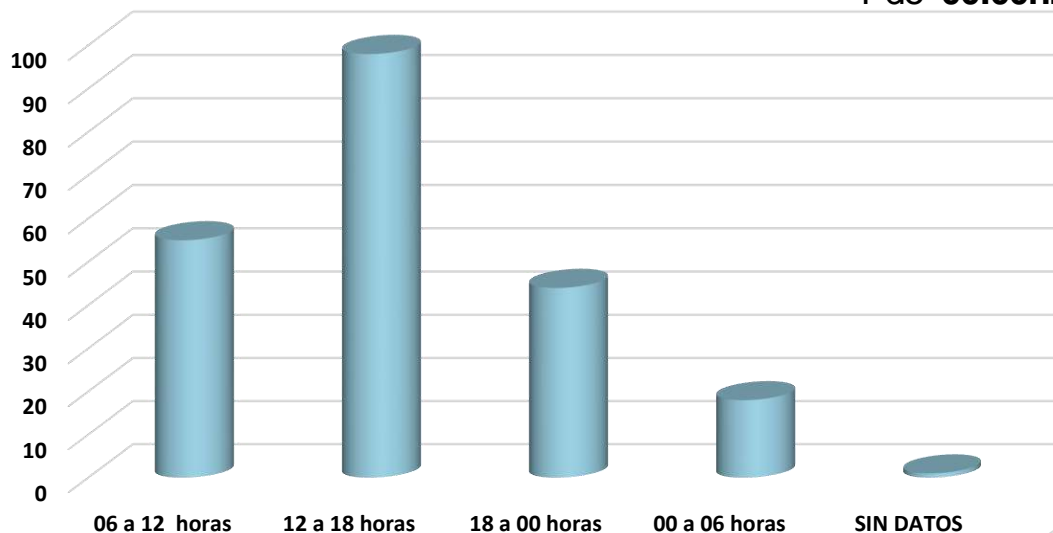


RANGO DE HORAS

PERIODO DE HORAS	TOTAL	%
06 a 12 horas	55	25%
12 a 18 horas	98	45%
18 a 00 horas	44	20%
00 a 06 horas	18	8%
SIN DATOS	1	0%
TOTAL	216	100%

En la siguiente gráfica se muestra que:

- ✓ Entre las **12:00h. a las 18:00h.** (vespertino), siendo este período de tiempo los más solicitados para la atención de emergencias 98 casos, representando un 45%.
- ✓ Seguido de las **06:00h. a 12:00h.** (matutino) representando un 25%.
- ✓ **18:00h. a 00:00h.** con un 20%.
- ✓ Y de **00:00h. a 6:00h.** se evaluó un 8%.





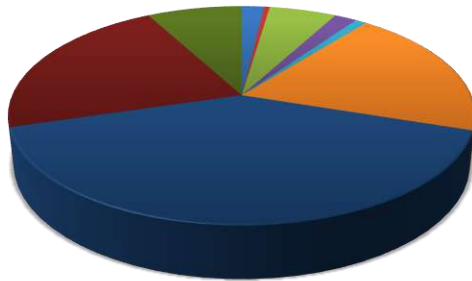
BENEMÉRITO CUERPO DE BOMBEROS DE LA REPÚBLICA DE PANAMÁ.



216 atenciones según el rango de EDADES.

Siendo estas las de mayor incidencias

- ✓ 31 a 60 años con 87 casos, en un 40%.
- ✓ 60 años y más con 47 casos, en un 22%.
- ✓ 19 a 30 años con 42 casos, representando un 19%.



EDADES

- Neonatal 0-1
- Infante 2-3 años
- Niño 4-12 años
- Pre Adolescente 13-15 años
- Adolescente 16-18 años
- Adulto Joven 19-30 años
- Adulto 31-60 años
- Adulto Mayor 60 años y más
- SIN DATOS

EDADES	EDADES	TOTAL	%
Neonatal	0-1	4	2%
Infante	2-3 años	1	0%
Niño	4-12 años	12	6%
Pre Adolescente	13-15 años	4	2%
Adolescente	16-18 años	2	1%
Adulto Joven	19-30 años	42	19%
Adulto	31-60 años	87	40%
Adulto Mayor	60 años y más	47	22%
SIN DATOS		17	8%
TOTAL		216	100%

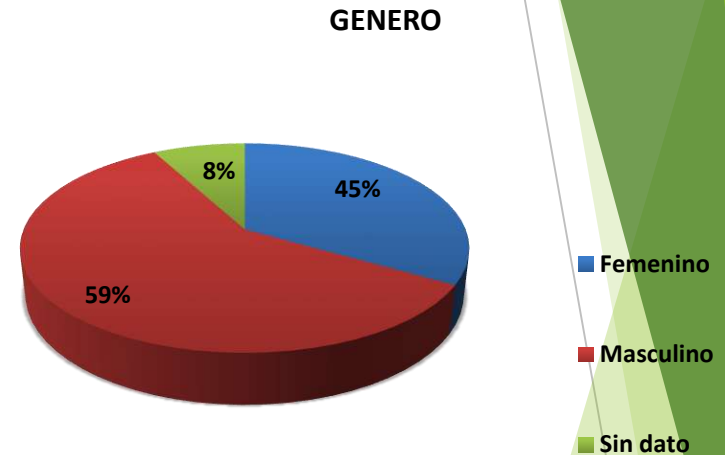


BENEMÉRITO CUERPO DE BOMBEROS DE LA REPÚBLICA DE PANAMÁ.



SEGÚN GÉNERO

GENERO	SUB. TOTAL	%
Femenino	72	33%
Masculino	127	59%
Sin dato	17	8%
TOTAL	216	100%



La mayor cantidad de pacientes atendidos, han sido del **sexo masculino** con **127 casos (59 %)** y del **sexo femenino** con **72 casos (33%)**.



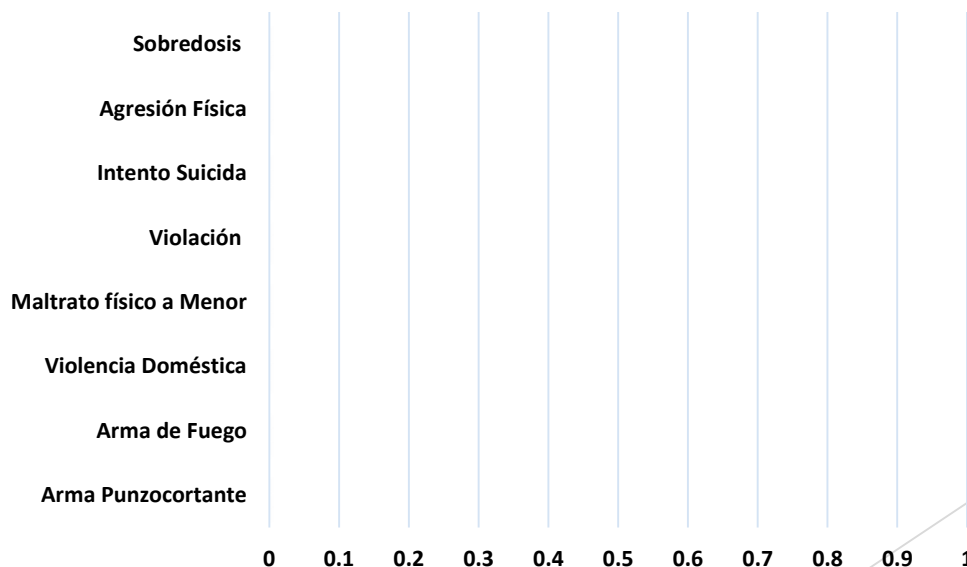
BENEMÉRITO CUERPO DE BOMBEROS DE LA REPÚBLICA DE PANAMÁ.



CASOS MÉDICO- LEGALES

En la siguiente gráfica se muestra, que de los casos médico legales presentados en las atenciones médicas pre hospitalarias de S.A.M.E.R., no hubo ningún caso.

CASOS MEDICOS LEGALES	SUB. TOTAL	%
Arma Punzocortante	0	0%
Arma de Fuego	0	0%
Violencia Doméstica	0	0%
Maltrato físico a Menor	0	0%
Violación	0	0%
Intento Suicida	0	0%
Agresión Física	0	0%
Sobredosis	0	0%
TOTAL	0	0%





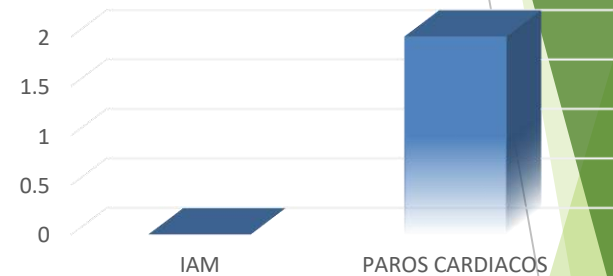
BENEMÉRITO CUERPO DE BOMBEROS DE LA REPÚBLICA DE PANAMÁ.



Atenciones por Problemas Cardíacos

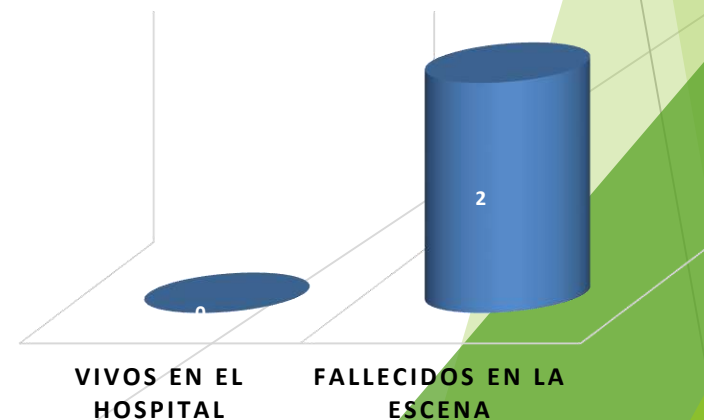
PROBLEMAS CARDIACOS	TOTAL	%
IAM	0	0.0%
PAROS CARDIACOS	2	100.0%
SIN DATOS	0	0.0%
TOTAL	2	100%

PROBLEMAS CARDIACOS



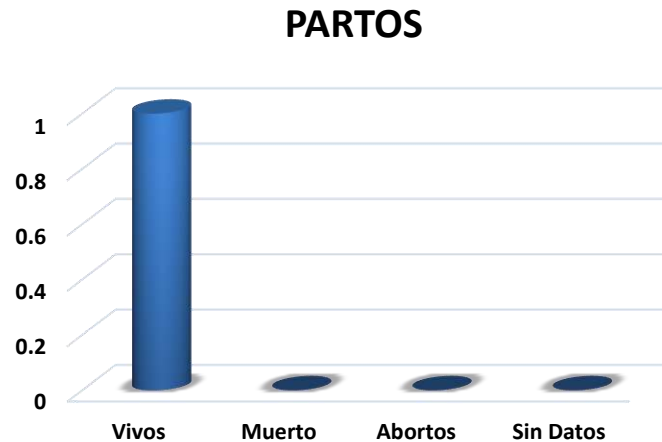
PAROS CARDIACOS	TOTAL	%
VIVOS EN EL HOSPITAL	0	0.0%
FALLECIDOS EN LA ESCENA	2	100.0%
SIN DATOS	0	0.0%
TOTAL	2	100%

PAROS CARDIACOS





BENEMÉRITO CUERPO DE BOMBEROS DE LA REPÚBLICA DE PANAMÁ.



Durante el mes se atendió 1 caso de partos en las diferentes zonas regionales.