



BENEMÉRITO CUERPO DE BOMBEROS DE LA REPÚBLICA DE PANAMÁ
DIRECCION NACIONAL DE EXTINCION, BUSQUEDA Y RESCATE SECCIÓN DE CONTROL DE RADIO
EMERGENCIAS A NIVEL NACIONAL ABRIL 2023



	Bocas del Toro	David	Bugaba	Coclé	Colón	Herrera	Los Santos	Panamá	Panamá Este	Panamá Oeste	Veraguas	Totales
Accidente Vehicular	7	33	19	30	6	11	17	25	11	17	40	216
Accidentes aéreos								1				1
Alarma	1	1	6	3	3		4	7	2	1	1	29
Alarma de incendio activada		1		1				2				4
Amenaza de bomba								6		1		7
Arbol caido	1	24	3	5	3	3	13	37	7	9	3	108
Avión con desperfecto mecánico		1						2				3
Basura incendiada	4	9	2	8	9		22	41	1	13	3	112
Captura de Abejas	14	34	55	61	12	52	88	91	28	88	59	582
Comida Consumida	1		1			1	1	3		2		9
Cooperación		2	4		1			36	30	1	8	82
Derrame de combustible		3						14	1	2	1	21
Derrumbes o Colapso		1			1			4				6
Desalojo								1				1
Desperfecto eléctrico	6	6	4	5	1	10	20	25	3	5	6	91
Escape de gas		1	3		5	1		42	2	8	3	65
Estufa incendiada										1		1
Falsa alarma	3		6	5	1		8	12	1	5	6	47
Incendio de Bosques		4		1								5
Incendio de Masa Vegetal	3	12	11	48	31	25	54	36	13	36	32	301
Incendio Estructural	5		2	1	5	2	3	29	1	5	2	55
Incendio Vehicular	2	2	3		4	2	1	22	1	8	3	48
Incendios maritimos								1				1
Inundaciones			1					2				3
Materiales Peligroso								1				1
Persona con problemas de salud (herido)	8	31	19	12	12	20	11	30	30		92	265
Personas atrapadas en Ascensor								7				7
Puerta cerrada con adulto o niño		1	2	1			1	4			1	10
Quema controlada		1		2		1	4					8
Rescate de animales	3	3	13	6	1	6	25	9	5	5	13	89
Simulacro						1	1	3			1	6
Vigilia de barco con carga peligrosa								113				113
TOTAL	58	170	154	189	95	135	273	606	136	207	274	2297

BENEMÉRITO CUERPO DE BOMBEROS DE LA REPÚBLICA DE PANAMÁ



DIRECCION NACIONAL DE EXTINCION, BUSQUEDA Y RESCATE

SECCIÓN DE CONTROL DE RADIO

EMERGENCIAS A NIVEL NACIONAL 2023



	ENERO	FEBRERO	MARZO	ABRIL	MAYO	TOTAL
Accidente Vehicular	218	196	209	228	216	1067
Accidentes Aereos	1				1	2
Alarma	31	36	31	35	29	162
Alarma activada	7	9	8	12	4	40
Amenaza de Bomba					7	7
Arbol caido	75	115	58	49	108	405
Avion con Desperfecto Mecanico			3		3	6
Basura incendiada	147	193	246	247	112	945
Captura de Abejas	932	899	1224	876	582	4513
Comida Consumida	10	3	8	7	9	37
Cooperación	108	78	103	102	82	473
Derrame de combustible	15	16	25	14	21	91
Derrumbes o Colapso	1	4	1	3	6	15
Desalojo		1			1	2
Desperfecto eléctrico	106	123	101	118	91	539
Escape de gas	81	56	78	76	65	356
Escombros Incendiados	1	3		3		7
Estufa incendiada	1	2	1		1	5
Falsa alarma	49	94	79	74	47	343
Humo (Leve o Mucho)	1					1
Incendio de Bosques	2	2	2	13	5	24
Incendio de Masa Vegetal	343	1286	1156	1179	301	4265
Incendio Estructural	53	78	72	57	55	315
Incendio Vehicular	38	38	48	38	48	210
Incendios Marítimos	1	2		1	1	5
Inundaciones	1		1	1	3	6
Materiales Peligroso	3	1		1	1	6
Movimiento Sismico				3		3
Persona con problemas de salud (herido)	239	218	287	301	265	1310
Personas atrapadas en Ascensor	8	7	10	6	7	38
Puerta Cerrada	13	3	4	8	10	38
Quema controlada	2	6	20	28	8	64
Rescate Animal	70	80	71	67	89	377
Simulacro		4	1	6	6	17
Trasiego				2		2
Vigilia de barco con carga peligrosa	91	68	92	86	113	450
Total	2648	3621	3939	3641	2297	16146

BENEMÉRITO CUERPO DE BOMBEROS DE LA REPÚBLICA DE PANAMÁ



**ESTADÍSTICA DEL S.A.M.E.R. A NIVEL NACIONAL
(DEL 28 DE ABRIL AL 28 DE MAYO DE 2023)**

“Somos Acción Modelo, de Éxito Renovador.”



BENEMÉRITO CUERPO DE BOMBEROS DE LA REPÚBLICA DE PANAMÁ.



CASOS TOTAL ATENDIDOS A NIVEL NACIONAL

EMERGENCIAS MEDICAS	386
COBERTURAS BOMBERILES	120
COVID	0
TOTAL	506



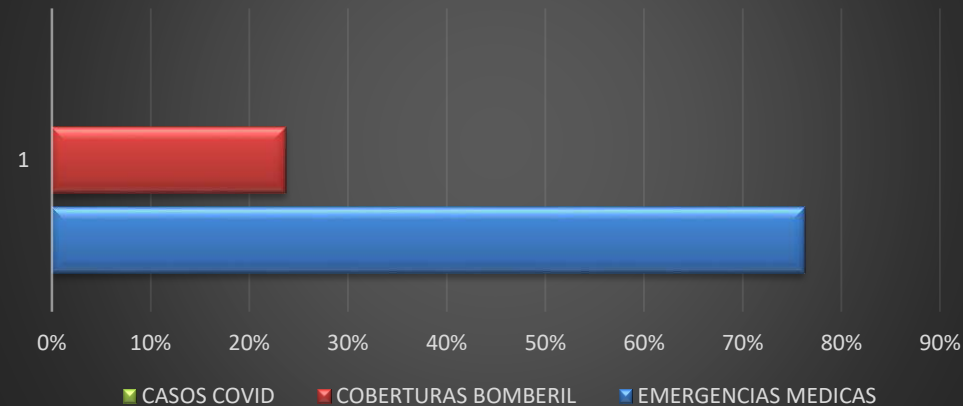
BENEMÉRITO CUERPO DE BOMBEROS DE LA REPÚBLICA DE PANAMÁ.



Se dieron un total de **506 salidas de emergencias** las cuales están divididas así:

- Se atendieron **386 emergencias médicas**, las cuales representan un 76%,
- **Salidas bomberiles** de emergencias: **120** cubierta por S.A.M.E.R. representadas en un 24%.
- Atenciones a **Pacientes COVID 19 0**, corresponde al 0%.

TOTAL DE EMERGENCIAS A NIVEL NACIONAL



TOTAL DE EMERGENCIAS	TOTAL	%
EMERGENCIAS MEDICAS	386	76%
COBERTURAS BOMBERIL	120	24%
CASOS COVID	0	0%
TOTAL	506	100%

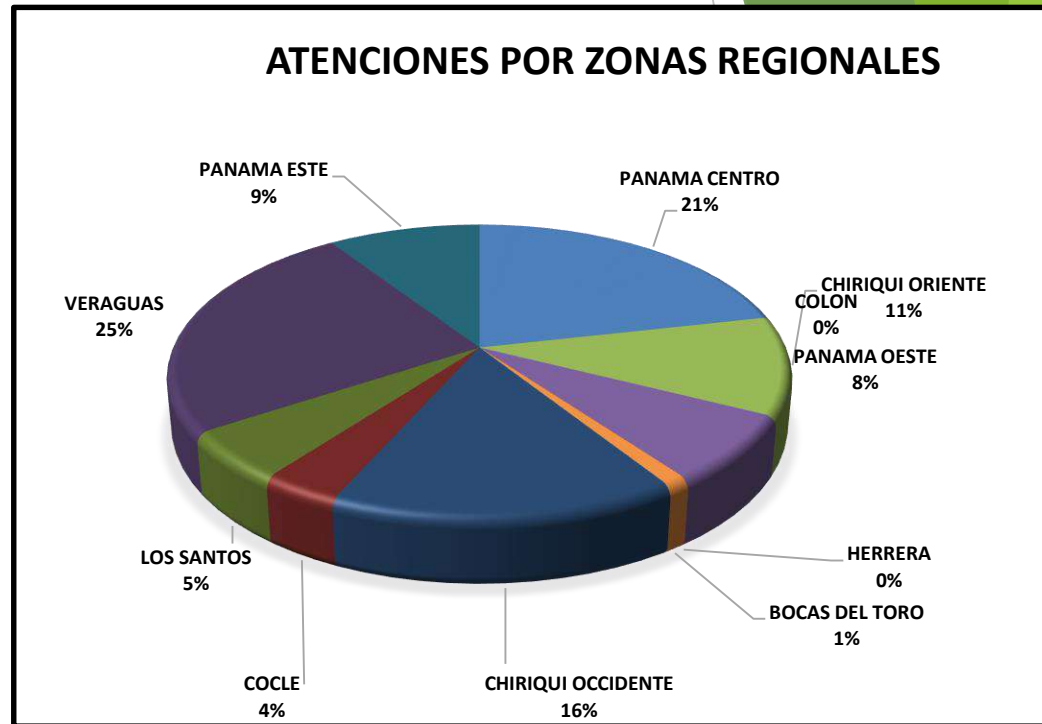


BENEMÉRITO CUERPO DE BOMBEROS DE LA REPÚBLICA DE PANAMÁ.



Se dieron un total de **386** salidas de emergencias médicas las cuales están divididas así:

REGIONALES	TOTAL	%
PANAMA CENTRO	83	22%
COLON	0	0%
CHIRIQUI ORIENTE	42	11%
PANAMA OESTE	29	8%
HERRERA	0	0%
BOCAS DEL TORO	4	1%
CHIRIQUI OCCIDENTE	61	16%
COCLE	14	4%
LOS SANTOS	21	5%
VERAGUAS	96	25%
PANAMA ESTE	36	9%
TOTAL FINAL	386	100%



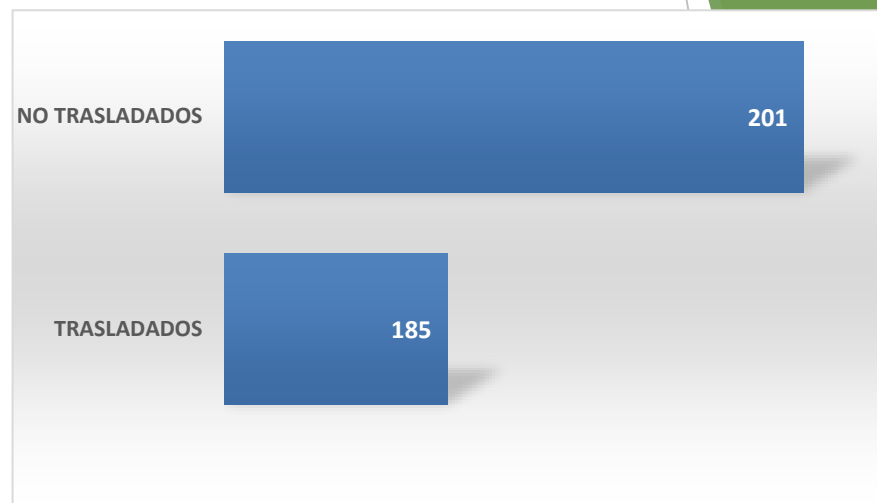


BENEMÉRITO CUERPO DE BOMBEROS DE LA REPÚBLICA DE PANAMÁ.

SALIDAS DE EMERGENCIA:



Se dieron **386** salidas para atenciones médicas de urgencias, realizadas por S.A.M.E.R. a nivel nacional, de las cuales se trasladaron un **48%** y un **52%** no se trasladaron, ya sea porque rechazaron el traslado, no ameritaba o decidieron trasladarse por sus propios medios.



CUADRO ESTADISTICO No. 2: SALIDAS

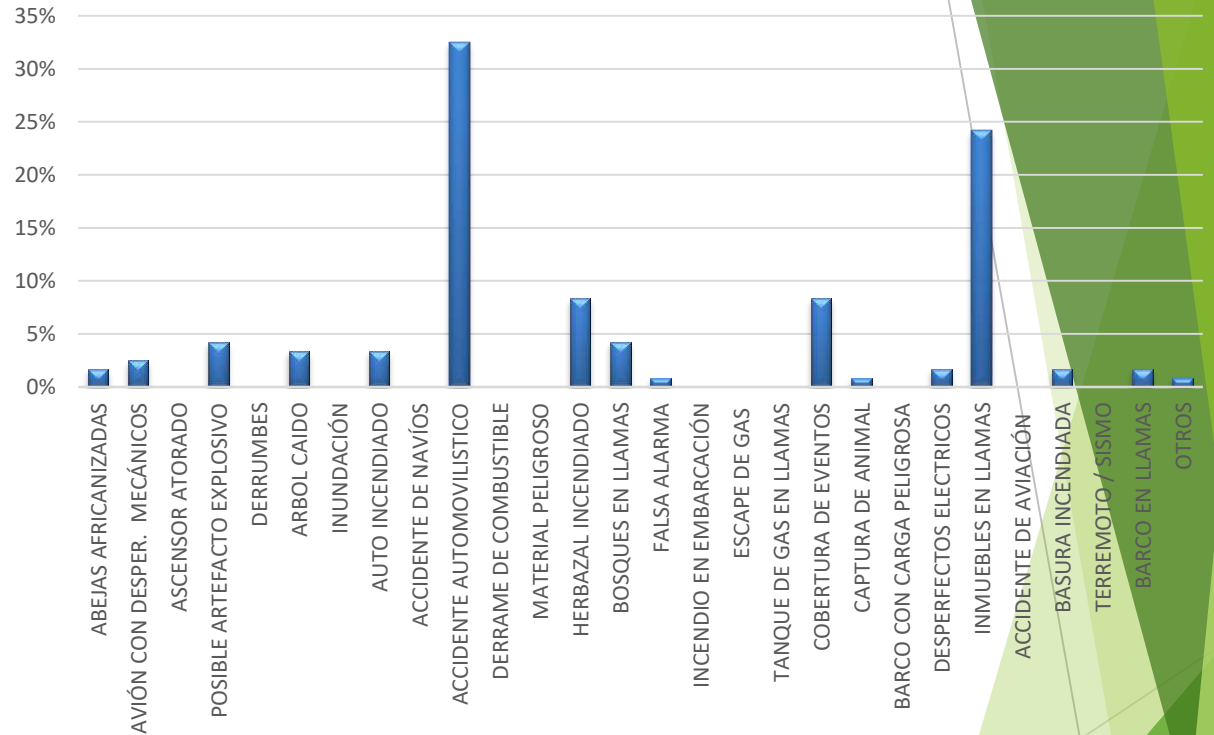
TRASLADO PRE HOSPITALARIO	ZONAS REGIONALES											TOTAL	%
	1	2	3	4	5	6	7	8	9	10	11		
	PANAMA CENTRO	COLON	CHIRIQUI ORIENTE (DAVID)	PANAMA OESTE	HERRERA	BOCAS DEL TORO	CHIRIQUI OCCIDENTE (BUGABA)	COCLE	LOS SANTOS	VERAGUAS	PANAMA ESTE		
TRASLADADOS	23		22	1		0	26	8	8	70	27	185	48%
NO TRASLADADOS	60		20	28		4	35	6	13	26	9	201	52%
SIN DATOS												0	0%
TOTAL	83	0	42	29	0	4	61	14	21	96	36	386	100%



BENEMÉRITO CUERPO DE BOMBEROS DE LA REPÚBLICA DE PANAMÁ.



OTRAS COBERTURAS	TOTAL	%
ABEJAS AFRICANIZADAS	2	2%
AVIÓN CON DESPER. MECÁNICOS	3	3%
ASCENSOR ATORADO	0	0%
POSIBLE ARTEFACTO EXPLOSIVO	5	4%
DERRUMBES	0	0%
ARBOL CAIDO	4	3%
INUNDACIÓN	0	0%
AUTO INCENDIADO	4	3%
ACCIDENTE DE NAVÍOS	0	0%
ACCIDENTE AUTOMOVILISTICO	39	33%
DERRAME DE COMBUSTIBLE	0	0%
MATERIAL PELIGROSO	0	0%
HERBAZAL INCENDIADO	10	8%
BOSQUES EN LLAMAS	5	4%
FALSA ALARMA	1	1%
INCENDIO EN EMBARCACIÓN	0	0%
ESCAPE DE GAS	0	0%
TANQUE DE GAS EN LLAMAS	0	0%
COBERTURA DE EVENTOS	10	8%
CAPTURA DE ANIMAL	1	1%
BARCO CON CARGA PELIGROSA	0	0%
DESPERFECTOS ELECTRICOS	2	2%
INMUEBLES EN LLAMAS	29	24%
ACCIDENTE DE AVIACIÓN	0	0%
BASURA INCENDIADA	2	2%
TERREMOTO / SISMO	0	0%
BARCO EN LLAMAS	2	2%
OTROS	1	1%
TOTAL	120	100%



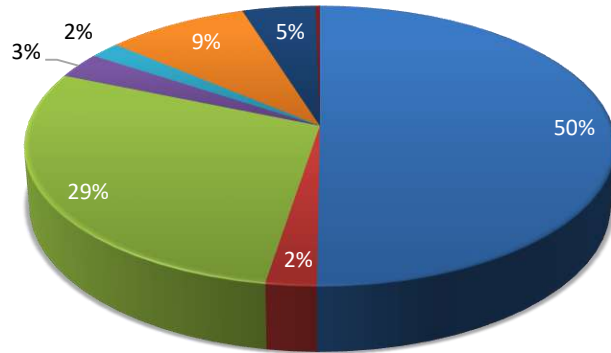
En la siguiente gráfica, se muestra que los inmuebles los **accidentes automovilísticos** representan el **33%** y los inmueble en llama representa **24%** de las emergencias a nivel nacional.



BENEMÉRITO CUERPO DE BOMBEROS DE LA REPÚBLICA DE PANAMÁ.



TIPOS DE URGENCIAS



- Urgencias Quirúrgicas (Traumas-Adulto)
- Urg. Quirúrgicas (Traumas-niño y lactato)
- Urgencias Médicas (Adulto)
- Urgencias Médicas (niño y lactante)
- Urgencias Ginecobstétrica
- Urgencias Médicas Geriátricas
- Urgencias Quirúrgicas Geriátricas
- Sin dato (S/D)

En esta gráfica se muestra un total de casos:

TIPOS DE URGENCIAS	SUB. TOTAL	%
Urgencias Quirúrgicas (Traumas-Adulto)	185	48%
Urg. Quirúrgicas (Traumas-niño y lactato)	9	2%
Urgencias Médicas (Adulto)	106	27%
Urgencias Médicas (niño y lactante)	11	3%
Urgencias Ginecobstétrica	7	2%
Urgencias Médicas Geriátricas	33	9%
Urgencias Quirúrgicas Geriátricas	17	4%
Sin dato (S/D)	1	0%
OTROS	17	4%
TOTAL	386	100%



BENEMÉRITO CUERPO DE BOMBEROS DE LA REPÚBLICA DE PANAMÁ.

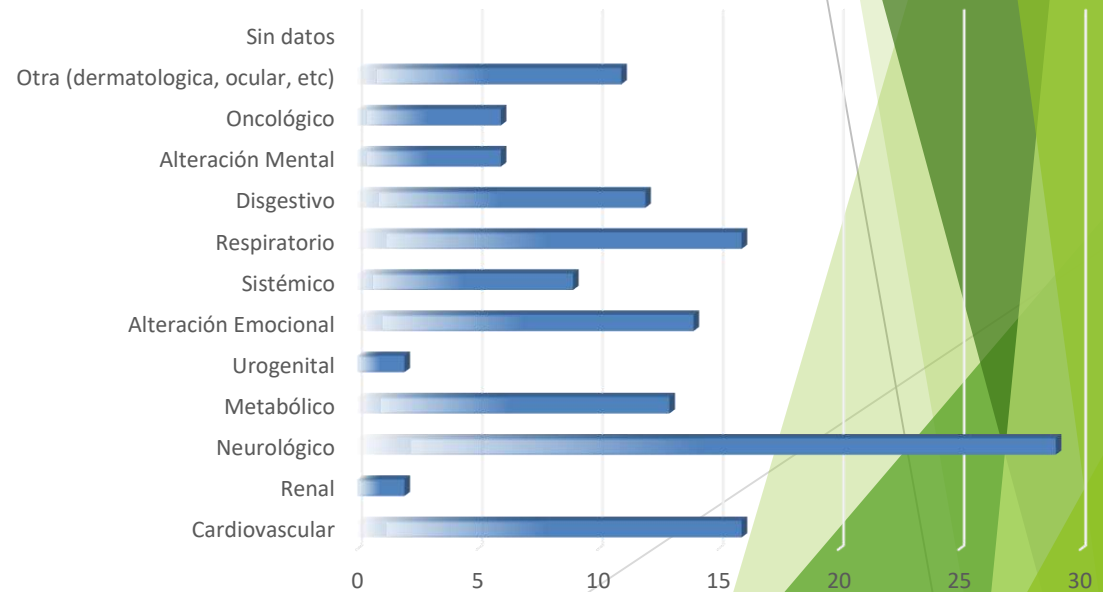


Urgencias Médicas

En esta gráfica se muestra que de los casos presentados a nivel nacional, los que más prevalecieron fueron:

- Los casos de tipo Neurológico con un 21%
- Luego los de tipo Cardiovascular y Respiratorio con un 12%
- Y los de tipo Metabólico con un 10%

EMERG. MEDICAS	TOTAL	%
Cardiovascular	16	12%
Renal	2	1%
Neurológico	29	21%
Metabólico	13	10%
Urogenital	2	1%
Alteración Emocional	14	10%
Sistémico	9	7%
Respiratorio	16	12%
Disgestivo	12	9%
Alteración Mental	6	4%
Oncológico	6	4%
Otra (dermatologica, ocular, etc)	11	8%
Sin datos	0	0%
TOTAL	136	100%



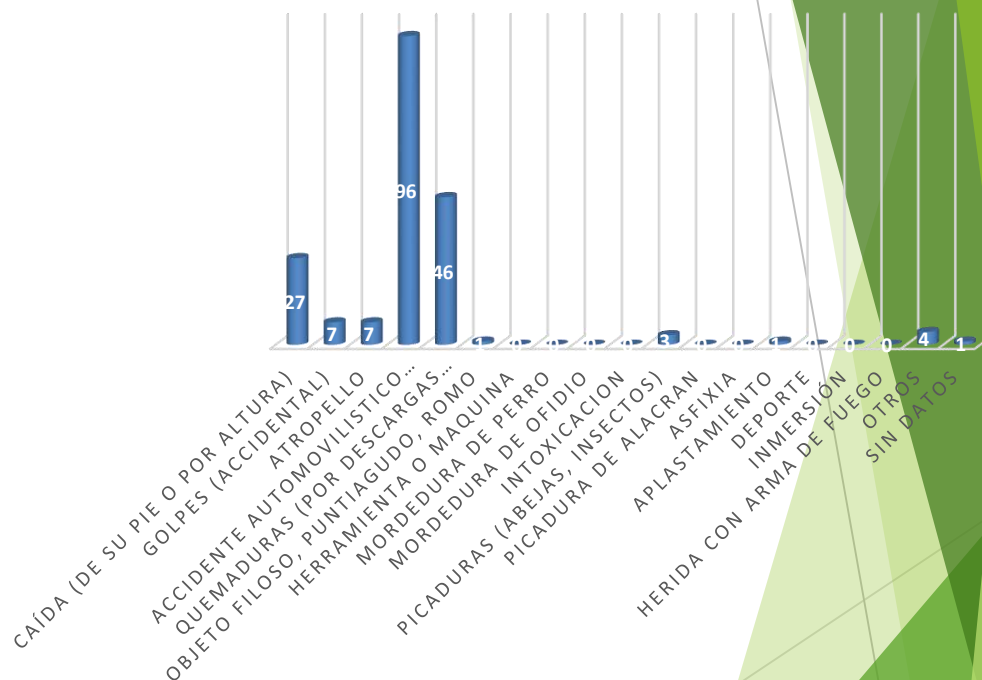


BENEMÉRITO CUERPO DE BOMBEROS DE LA REPÚBLICA DE PANAMÁ.



Urgencias Quirúrgicas (trauma)

AGENTES DE LESION	TOTAL	%
Caída (de su pie o por altura)	27	14%
Golpes (accidental)	7	4%
Atropello	7	4%
Accidente automovilístico (Vuelco, colisión, choque)	96	50%
Quemaduras (por descargas electricas , Sust. Caliente, químicos, inhalación de gases calientes)	46	24%
Objeto filoso, puntiagudo, romo	1	1%
Herramienta o maquina	0	0%
Mordedura de perro	0	0%
Mordedura de ofidio	0	0%
Intoxicacion	0	0%
Picaduras (abejas, insectos)	3	2%
Picadura de alacran	0	0%
Asfixia	0	0%
Aplastamiento	1	1%
Deporte	0	0%
Inmersión	0	0%
Herida con arma de fuego	0	0%
Otros	4	2%
Sin datos	1	1%
TOTAL	193	100%



De las urgencias quirúrgicas (traumas) presentadas en esta gráfica, las que más prevalecieron fueron por **Accidente automovilístico** con **96 casos**, representando un 50%, luego las **Quemaduras** con **46 casos** con un 24%.



BENEMÉRITO CUERPO DE BOMBEROS DE LA REPÚBLICA DE PANAMÁ.

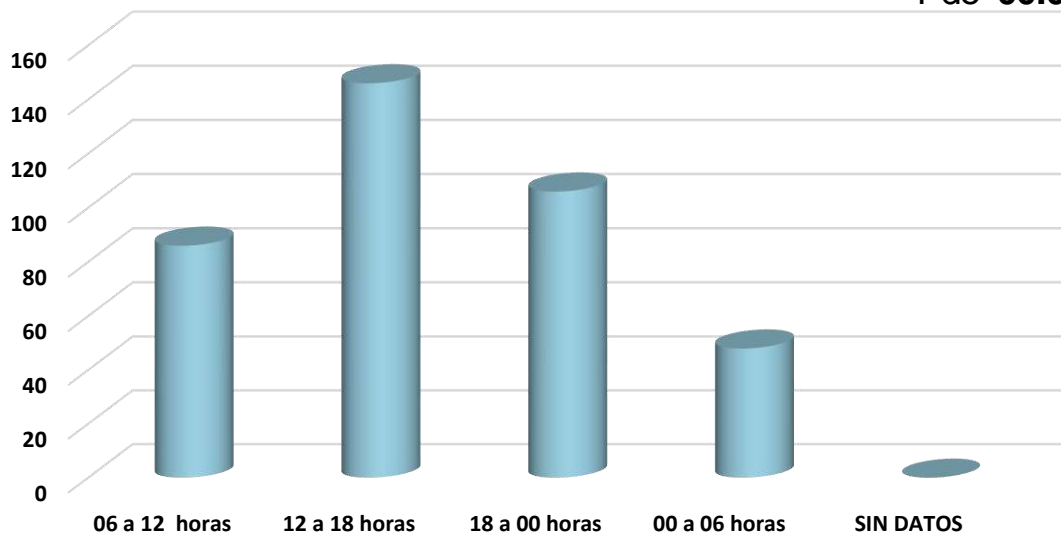


RANGO DE HORAS

PERIODO DE HORAS	TOTAL	%
06 a 12 horas	86	22%
12 a 18 horas	146	38%
18 a 00 horas	106	27%
00 a 06 horas	48	12%
SIN DATOS	0	0%
TOTAL	386	100%

En la siguiente gráfica se muestra que:

- ✓ Entre las **12:00h. a las 18:00h.** (vespertino), siendo este período de tiempo los más solicitados para la atención de emergencias 146 casos, representando un 38%.
- ✓ Seguido de las **18:00h. a 00:00h.** representando un 27%.
- ✓ De las **06:00h. a 12:00h.** (matutino) con un 22%.
- ✓ Y de **00:00h. a 6:00h.** se evaluó un 12%.





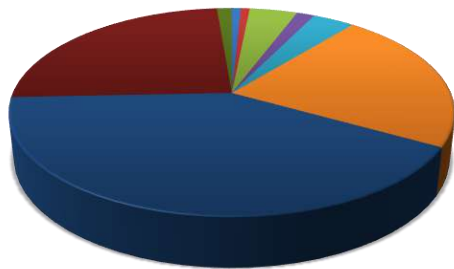
BENEMÉRITO CUERPO DE BOMBEROS DE LA REPÚBLICA DE PANAMÁ.



386 atenciones según el rango de EDADES.

Siendo estas las de mayor incidencias

- ✓ 31 a 60 años con 159 casos, en un 41%.
- ✓ 60 años y más con 94 casos, en un 24 %.
- ✓ 19 a 30 años con 86 casos, representando un 22%.



EDADES

- Neonatal 0-1
- Infante 2-3 años
- Niño 4-12 años
- Pre Adolescente 13-15 años
- Adolescente 16-18 años
- Adulto Joven 19-30 años
- Adulto 31-60 años
- Adulto Mayor 60 años y más

EDADES	EDADES	TOTAL	%
Neonatal	0-1	3	1%
Infante	2-3 años	3	1%
Niño	4-12 años	16	4%
Pre Adolescente	13-15 años	6	2%
Adolescente	16-18 años	14	4%
Adulto Joven	19-30 años	86	22%
Adulto	31-60 años	159	41%
Adulto Mayor	60 años y más	94	24%
SIN DATOS		5	1%
TOTAL		386	100%

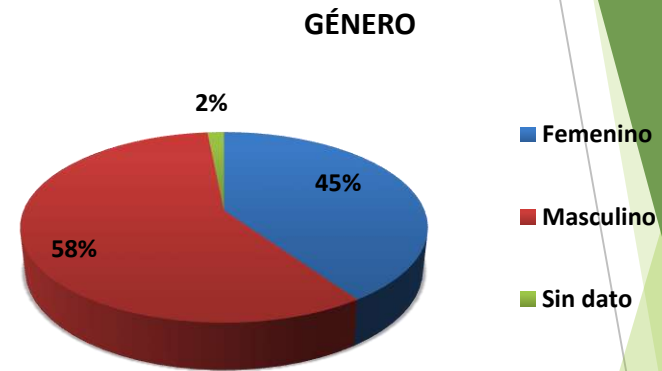


BENEMÉRITO CUERPO DE BOMBEROS DE LA REPÚBLICA DE PANAMÁ.



SEGÚN GÉNERO

GENERO	SUB. TOTAL	%
Femenino	156	40%
Masculino	224	58%
Sin dato	6	2%
TOTAL	386	100%



La mayor cantidad de pacientes atendidos, han sido del **sexo masculino** con **224 casos (58 %)** y del **sexo femenino** con **156 casos (40%)**.



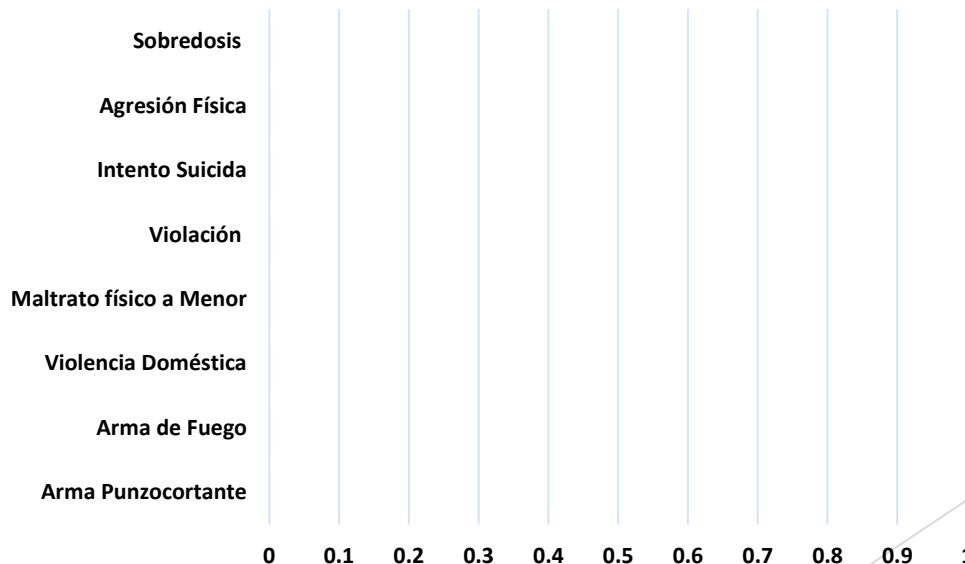
BENEMÉRITO CUERPO DE BOMBEROS DE LA REPÚBLICA DE PANAMÁ.



CASOS MÉDICO- LEGALES

En la siguiente gráfica se muestra, que de los casos médico legales presentados en las atenciones médicas pre hospitalarias de S.A.M.E.R., no hubo ningún caso.

CASOS MEDICOS LEGALES	SUB. TOTAL	%
Arma Punzocortante	0	0%
Arma de Fuego	0	0%
Violencia Doméstica	0	0%
Maltrato físico a Menor	0	0%
Violación	0	0%
Intento Suicida	0	0%
Agresión Física	0	0%
Sobredosis	0	0%
TOTAL	0	0%





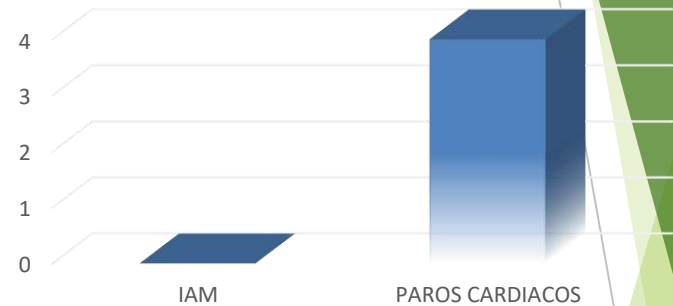
BENEMÉRITO CUERPO DE BOMBEROS DE LA REPÚBLICA DE PANAMÁ.



Atenciones por Problemas Cardíacos

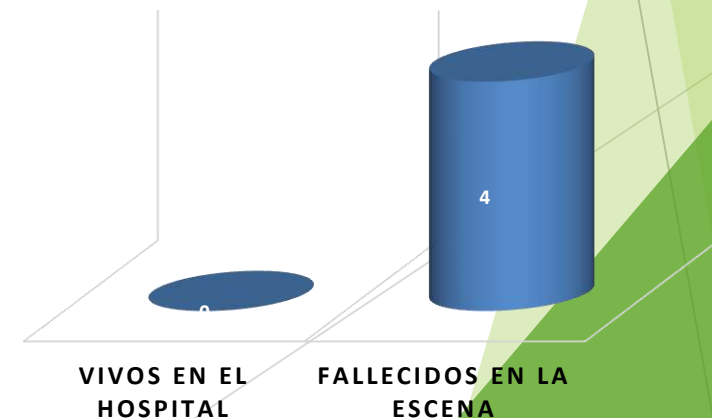
PROBLEMAS CARDIACOS	TOTAL	%
IAM	0	0.0%
PAROS CARDIACOS	4	100.0%
SIN DATOS	0	0.0%
TOTAL	4	100%

PROBLEMAS CARDÍACOS



PAROS CARDIACOS	TOTAL	%
VIVOS EN EL HOSPITAL	0	0.0%
FALLECIDOS EN LA ESCENA	4	100.0%
SIN DATOS	0	0.0%
TOTAL	4	100%

PAROS CARDIACOS

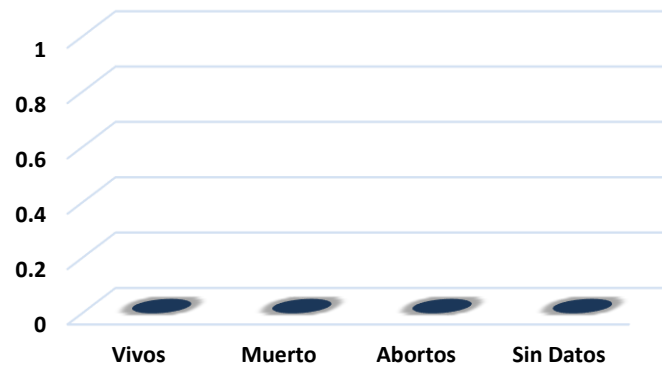




BENEMÉRITO CUERPO DE BOMBEROS DE LA REPÚBLICA DE PANAMÁ.



PARTOS



Durante el mes no se atendieron casos de partos en las diferentes zonas regionales.