



BENEMÉRITO CUERPO DE BOMBEROS DE LA REPÚBLICA DE PANAMÁ
DIRECCION NACIONAL DE EXTINCION, BUSQUEDA Y RESCATE SECCIÓN DE CONTROL DE RADIO
EMERGENCIAS A NIVEL NACIONAL ABRIL 2023



	Bocas del Toro	David	Bugaba	Coclé	Colón	Herrera	Los Santos	Panamá	Panamá Este	Panamá Oeste	Veraguas	Totales
Accidente Vehicular	15	35	26	25	12	17	9	28	13	15	33	228
Alarma		2		2		2	5	20		3	1	35
Alarma de incendio activada	1							11				12
Arbol caido	3	5	8	5	1	1	5	10	1	7	3	49
Basura incendiada	3	10	13	22	17	1	43	81	11	33	13	247
Captura de Abejas	22	38	63	89	7	50	182	138	32	162	93	876
Comida Consumida								6		1		7
Cooperación	5	3	5	3	4		2	39	23	6	12	102
Derrame de combustible					2			7		4	1	14
Derrumbes o Colapso					2			1				3
Desperfecto eléctrico	8	6	6	5	6	4	23	29	7	13	11	118
Escape de gas	2	1	5	2	3	1	1	49	1	8	3	76
Escombros incendiados								3				3
Falsa alarma	1		5	6	1		6	22	3	23	7	74
Incendio de Bosques		1		2	1	3			1		5	13
Incendio de Masa Vegetal	1	23	68	146	98	42	102	248	113	225	113	1179
Incendio Estructural	1	6	5	3	4	1	5	18	2	12		57
Incendio Vehicular		6	1	1	1	3	3	10		9	4	38
Incendios maritimos					1							1
Inundaciones		1										1
Materiales Peligroso				1								1
Movimiento sísmico					1						1	2
Persona con problemas de salud (herido)	3	37	33	6	19	14	20	24	39	2	104	301
Personas atrapadas en Ascensor			1					4		1		6
Puerta cerrada con adulto o niño		1	2		1		1	2			1	8
Quema controlada		2		5			10	3	2	4	2	28
Rescate de animales	2	4	9	3	1	3	15	11	12	2	5	67
Simulacro	1				1			4				6
Terremoto											1	1
Trasiego			2									2
Vigilia de barco con carga peligrosa								86				86
TOTAL	68	181	252	326	183	142	432	854	260	530	413	3641

BENEMÉRITO CUERPO DE BOMBEROS DE LA REPÚBLICA DE PANAMÁ



DIRECCION NACIONAL DE EXTINCION, BUSQUEDA Y RESCATE

SECCIÓN DE CONTROL DE RADIO

EMERGENCIAS A NIVEL NACIONAL 2023



	ENERO	FEBRERO	MARZO	ABRIL	TOTAL
Accidente Vehicular	218	196	209	228	851
Accidentes Aereos	1				1
Alarma	31	36	31	35	133
Alarma activada	7	9	8	12	36
Arbol caido	75	115	58	49	297
Avion con Desperfecto Mecanico			3		3
Basura incendiada	147	193	246	247	833
Captura de Abejas	932	899	1224	876	3931
Comida Consumida	10	3	8	7	28
Cooperación	108	78	103	102	391
Derrame de combustible	15	16	25	14	70
Derrumbes o Colapso	1	4	1	3	9
Desalojo		1			1
Desperfecto eléctrico	106	123	101	118	448
Escape de gas	81	56	78	76	291
Escombros Incendiados	1	3		3	7
Estufa incendiada	1	2	1		4
Falsa alarma	49	94	79	74	296
Humo (Leve o Mucho)	1				1
Incendio de Bosques	2	2	2	13	19
Incendio de Masa Vegetal	343	1286	1156	1179	3964
Incendio Estructural	53	78	72	57	260
Incendio Vehicular	38	38	48	38	162
Incendios Maritimos	1	2		1	4
Inundaciones	1		1	1	3
Materiales Peligroso	3	1		1	5
Movimiento Sismico				3	3
Persona con problemas de salud (herido)	239	218	287	301	1045
Personas atrapadas en Ascensor	8	7	10	6	31
Puerta Cerrada	13	3	4	8	28
Quema controlada	2	6	20	28	56
Rescate Animal	70	80	71	67	288
Simulacro		4	1	6	11
Trasiego				2	2
Vigilia de barco con carga peligrosa	91	68	92	86	337
Total	2648	3621	3939	3641	13849

BENEMÉRITO CUERPO DE BOMBEROS DE LA REPÚBLICA DE PANAMÁ



**ESTADÍSTICA DEL S.A.M.E.R. A NIVEL NACIONAL
(DEL 28 DE MARZO AL 28 DE ABRIL DE 2023)**

“Somos Acción Modelo, de Éxito Renovador.”



BENEMÉRITO CUERPO DE BOMBEROS DE LA REPÚBLICA DE PANAMÁ.



CASOS TOTAL ATENDIDOS A NIVEL NACIONAL

EMERGENCIAS MEDICAS	608
COBERTURAS BOMBERILES	173
COVID	1
TOTAL	782



BENEMÉRITO CUERPO DE BOMBEROS DE LA REPÚBLICA DE PANAMÁ.



Se dieron un total de **782 salidas de emergencias** las cuales están divididas así:

- Se atendieron **608 emergencias médicas**, las cuales representan un 78%,
- **Salidas bomberiles** de emergencias: **173** cubierta por S.A.M.E.R. representadas en un 22%.
- Atenciones a **Pacientes COVID 19** **3**, corresponde al **0%**.



TOTAL DE EMERGENCIAS	TOTAL	%
EMERGENCIAS MEDICAS	608	78%
COBERTURAS BOMBERIL	173	22%
CASOS COVID	1	0%
TOTAL	782	100%

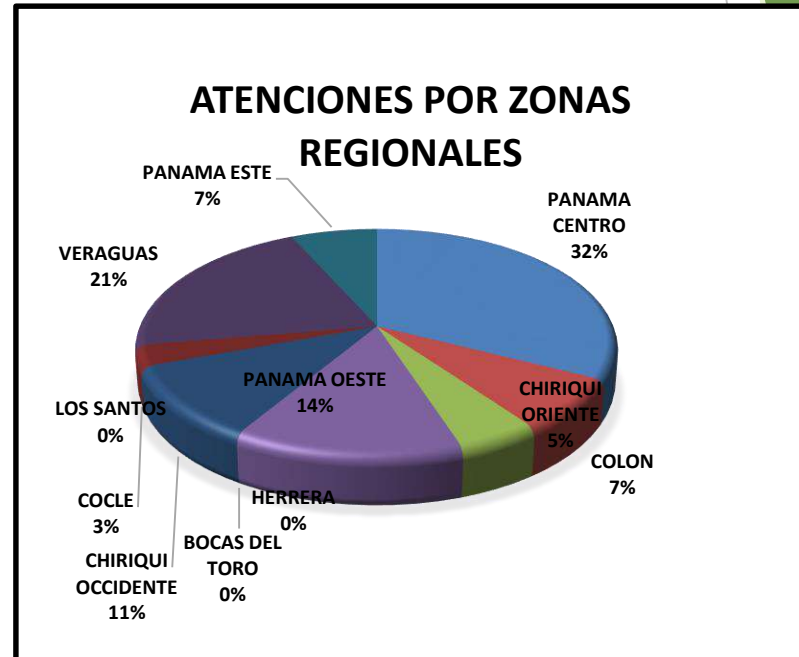


BENEMÉRITO CUERPO DE BOMBEROS DE LA REPÚBLICA DE PANAMÁ.



Se dieron un total de 608 salidas de emergencias médicas las cuales están divididas así:

REGIONALES	TOTAL	%
PANAMA CENTRO	197	32%
COLON	46	8%
CHIRIQUI ORIENTE	30	5%
PANAMA OESTE	84	14%
HERRERA	0	0%
BOCAS DEL TORO	0	0%
CHIRIQUI OCCIDENTE	65	11%
COCLE	18	3%
LOS SANTOS	0	0%
VERAGUAS	127	21%
PANAMA ESTE	41	7%
TOTAL FINAL	608	100%



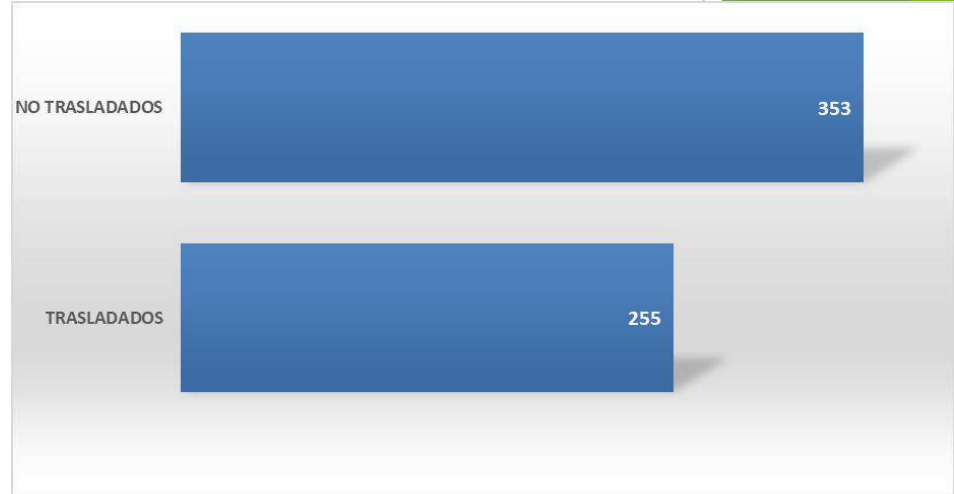


BENEMÉRITO CUERPO DE BOMBEROS DE LA REPÚBLICA DE PANAMÁ.

SALIDAS DE EMERGENCIA:



Se dieron **608** salidas para atenciones médicas de urgencias, realizadas por S.A.M.E.R. a nivel nacional, de las cuales se trasladaron un **42%** y un **58%** no se trasladaron, ya sea porque rechazaron el traslado, no ameritaba o decidieron trasladarse por sus propios medios.



CUADRO ESTADISTICO No. 2: SALIDAS

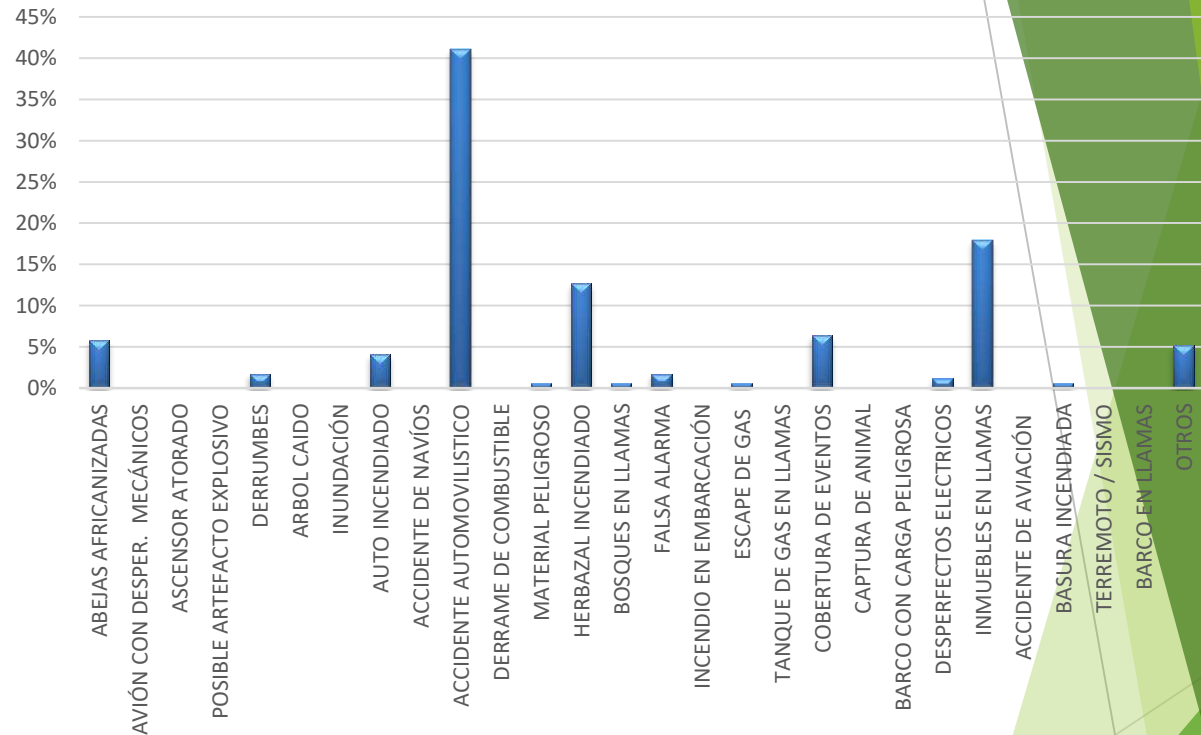
TRASLADO PRE HOSPITALARIO	ZONAS REGIONALES											TOTAL	%
	1	2	3	4	5	6	7	8	9	10	11		
	PANAMA CENTRO	COLON	CHIRIQUI ORIENTE (DAVID)	PANAMA OESTE	HERRERA	BOCAS DEL TORO	CHIRIQUI OCCIDENTE (BUGABA)	COCLE	LOS SANTOS	VERAGUAS	PANAMA ESTE		
TRASLADADOS	33	29	11	5	0	0	39	12	0	95	31	255	42%
NO TRASLADADOS	164	17	19	79	0	0	26	6	0	32	10	353	58%
SIN DATOS	0	0	0	0	0	0	0	0	0	0	0	0	0%
TOTAL	197	46	30	84	0	0	65	18	0	127	41	608	100%



BENEMÉRITO CUERPO DE BOMBEROS DE LA REPÚBLICA DE PANAMÁ.



OTRAS COBERTURAS	TOTAL	%
ABEJAS AFRICANIZADAS	10	6%
AVIÓN CON DESPER. MECÁNICOS	0	0%
ASCENSOR ATORADO	0	0%
POSIBLE ARTEFACTO EXPLOSIVO	0	0%
DERRUMBES	3	2%
ARBOL CAIDO	0	0%
INUNDACIÓN	0	0%
AUTO INCENDIADO	7	4%
ACCIDENTE DE NAVÍOS	0	0%
ACCIDENTE AUTOMOVILISTICO	71	41%
DERRAME DE COMBUSTIBLE	0	0%
MATERIAL PELIGROSO	1	1%
HERBAZAL INCENDIADO	22	13%
BOSQUES EN LLAMAS	1	1%
FALSA ALARMA	3	2%
INCENDIO EN EMBARCACIÓN	0	0%
ESCAPE DE GAS	1	1%
TANQUE DE GAS EN LLAMAS	0	0%
COBERTURA DE EVENTOS	11	6%
CAPTURA DE ANIMAL	0	0%
BARCO CON CARGA PELIGROSA	0	0%
DESPERFECTOS ELECTRICOS	2	1%
INMUEBLES EN LLAMAS	31	18%
ACCIDENTE DE AVIACIÓN	0	0%
BASURA INCENDIADA	1	1%
TERREMOTO / SISMO	0	0%
BARCO EN LLAMAS	0	0%
OTROS	9	5%
TOTAL	173	100%



En la siguiente gráfica, se muestra que los inmuebles los **accidentes automovilísticos** representan el **41%** y los inmueble en llama representa **18%** de las emergencias a nivel nacional.

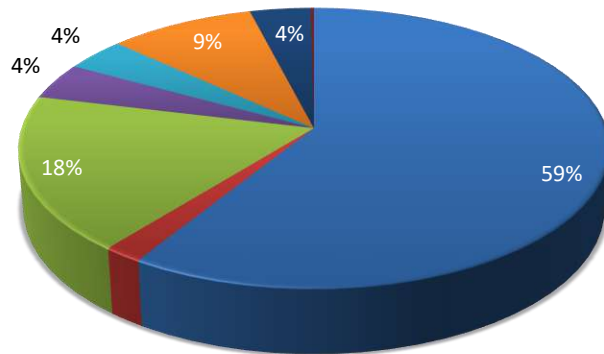


BENEMÉRITO CUERPO DE BOMBEROS DE LA REPÚBLICA DE PANAMÁ.



En esta gráfica se muestra un total de casos:

TIPOS DE URGENCIAS



- Urgencias Quirúrgicas (Traumas-Adulto)
- Urg. Quirúrgicas (Traumas-niño y lactato)
- Urgencias Médicas (Adulto)
- Urgencias Médicas (niño y lactante)
- Urgencias Ginecobstétrica
- Urgencias Médicas Geriátricas
- Urgencias Quirúrgicas Geriátricas
- Sin dato (S/D)

TIPOS DE URGENCIAS	SUB. TOTAL	%
Urgencias Quirúrgicas (Traumas-Adulto)	308	56%
Urg. Quirúrgicas (Traumas-niño y lactato)	10	2%
Urgencias Médicas (Adulto)	94	17%
Urgencias Médicas (niño y lactante)	22	4%
Urgencias Ginecobstétrica	20	4%
Urgencias Médicas Geriátricas	48	9%
Urgencias Quirúrgicas Geriátricas	20	4%
Sin dato (S/D)	1	0%
OTROS	24	4%
TOTAL	547	100%



BENEMÉRITO CUERPO DE BOMBEROS DE LA REPÚBLICA DE PANAMÁ.

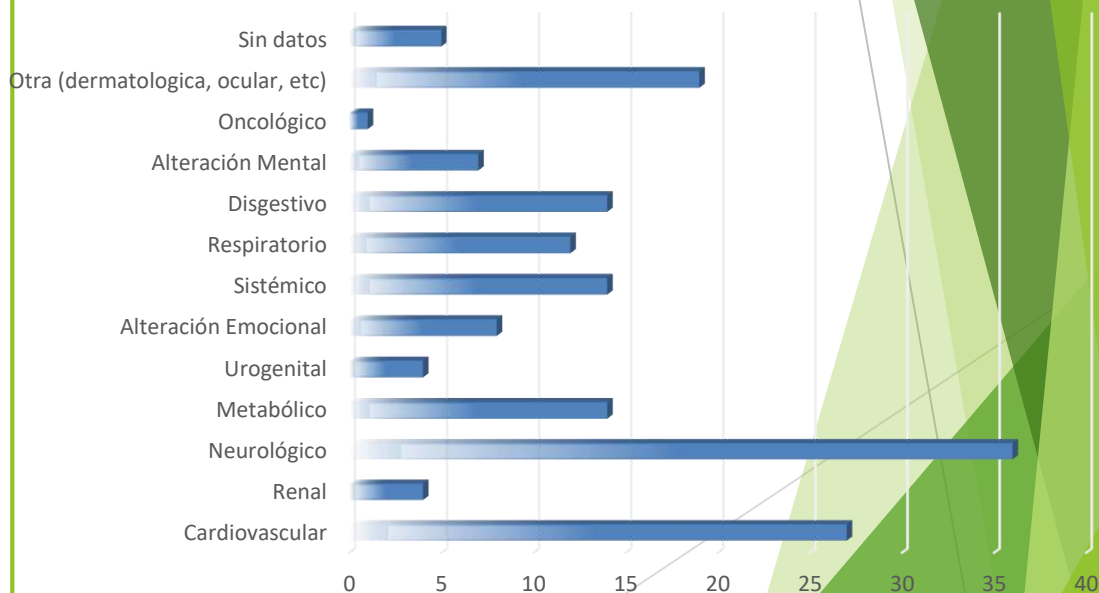


Urgencias Médicas

EMERG. MEDICAS	TOTAL	%
Cardiovascular	27	16%
Renal	4	2%
Neurológico	36	22%
Metabólico	14	8%
Urogenital	4	2%
Alteración Emocional	8	5%
Sistémico	14	8%
Respiratorio	12	7%
Disgestivo	14	8%
Alteración Mental	7	4%
Oncológico	1	1%
Otra (dermatologica, ocular, etc)	19	12%
Sin datos	5	3%
TOTAL	165	100%

En esta gráfica se muestra que de los casos presentados a nivel nacional, los que más prevalecieron fueron:

- Los casos de tipo Neurológico con un 22%
- Luego los de tipo Cardiovascular con un 16%
- Y los de tipo Otra (dermatológica. Ocular. Etc) con un 12%



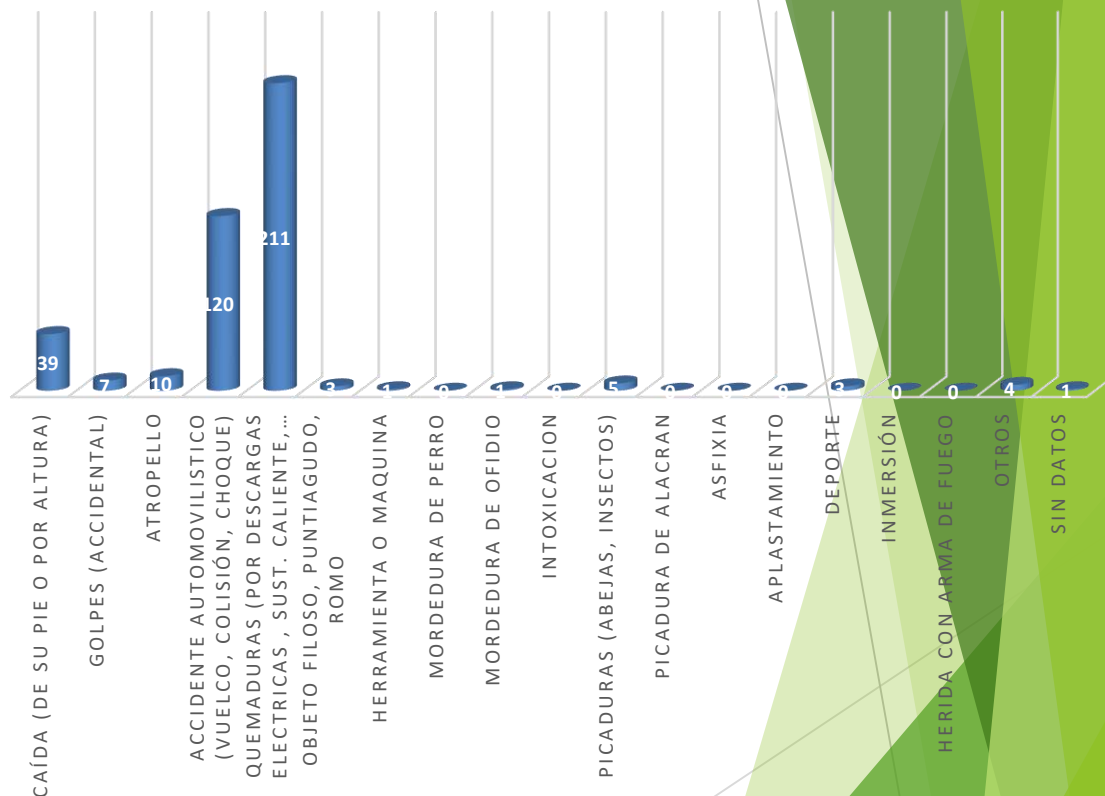


BENEMÉRITO CUERPO DE BOMBEROS DE LA REPÚBLICA DE PANAMÁ.



Urgencias Quirúrgicas (trauma)

AGENTES DE LESION	TOTAL	%
Caída (de su pie o por altura)	39	10%
Golpes (accidental)	7	2%
Atropello	10	2%
Accidente automovilístico (Vuelco, colisión, choque)	120	30%
Quemaduras (por descargas electricas , Sust. Caliente, químicos, inhalación de gases calientes)	211	52%
Objeto filoso, puntiagudo, romo	3	1%
Herramienta o maquina	1	0%
Mordedura de perro	0	0%
Mordedura de ofidio	1	0%
Intoxicacion	0	0%
Picaduras (abejas, insectos)	5	1%
Picadura de alacran	0	0%
Asfixia	0	0%
Aplastamiento	0	0%
Deporte	3	1%
Inmersión	0	0%
Herida con arma de fuego	0	0%
Otros	4	1%
Sin datos	1	0%
TOTAL	405	100%



De las urgencias quirúrgicas (traumas) presentadas en esta gráfica, las que más prevalecieron fueron por **Quemaduras** con **211 casos**, representando un 52%, luego las **Accidente automovilístico** con **120 casos** con un 30%.



BENEMÉRITO CUERPO DE BOMBEROS DE LA REPÚBLICA DE PANAMÁ.

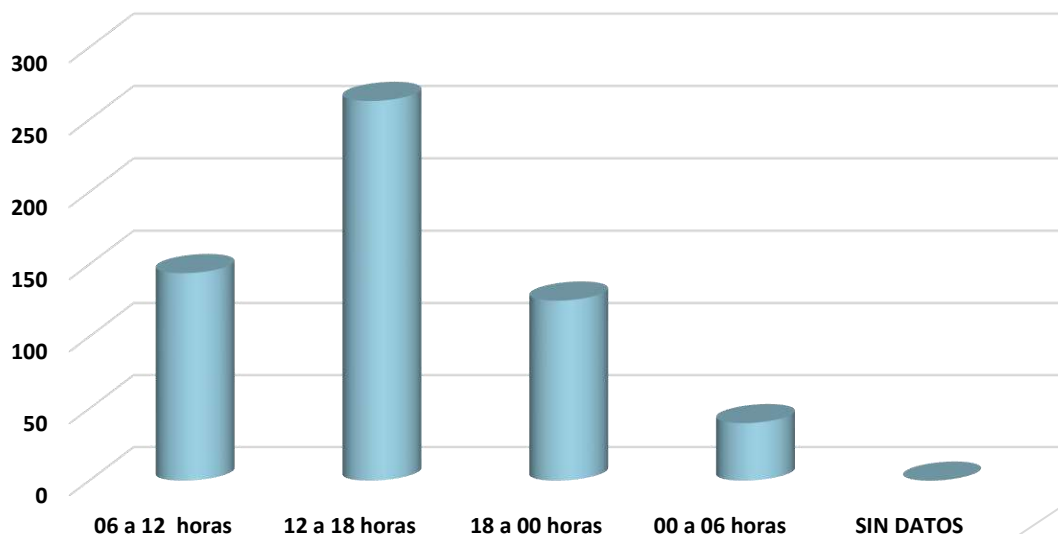


RANGO DE HORAS

En la siguiente gráfica se muestra que:

- ✓ Entre las **12:00h. a las 18:00h.** (vespertino), siendo este período de tiempo los más solicitados para la atención de emergencias 46%. representando un 25%.
- ✓ Seguido de las **06:00h. a 12:00h.** (matutino) representando un 25%.
- ✓ De las **18:00h. a 00:00h.** Con un 22%.
- ✓ Y de **00:00h. a 6:00h.** se evaluó un 7%.

PERIODO DE HORAS	TOTAL	%
06 a 12 horas	144	25%
12 a 18 horas	263	46%
18 a 00 horas	125	22%
00 a 06 horas	40	7%
SIN DATOS	0	0%
TOTAL	572	100%





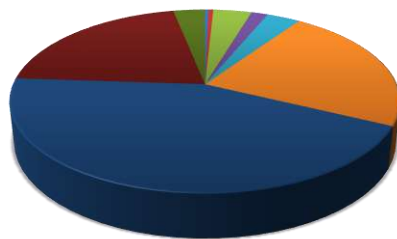
BENEMÉRITO CUERPO DE BOMBEROS DE LA REPÚBLICA DE PANAMÁ.



506 atenciones según el rango de EDADES.

Siendo estas las de mayor incidencias

- ✓ 31 a 60 años con 266 casos, en un 44 %.
- ✓ 19 a 30 años con 137 casos, en un 23 %.
- ✓ 60 años y más con 126 casos, representando un 21%.



EDADES

- Neonatal 0-1
- Infante 2-3 años
- Niño 4-12 años
- Pre Adolescente 13-15 años
- Adolescente 16-18 años
- Adulto Joven 19-30 años
- Adulto 31-60 años

EDADES	EDADES	TOTAL	%
Neonatal	0-1	2	0%
Infante	2-3 años	3	0%
Niño	4-12 años	23	4%
Pre Adolescente	13-15 años	10	2%
Adolescente	16-18 años	20	3%
Adulto Joven	19-30 años	137	23%
Adulto	31-60 años	266	44%
Adulto Mayor	60 años y más	126	21%
SIN DATOS		19	3%
TOTAL		606	100%

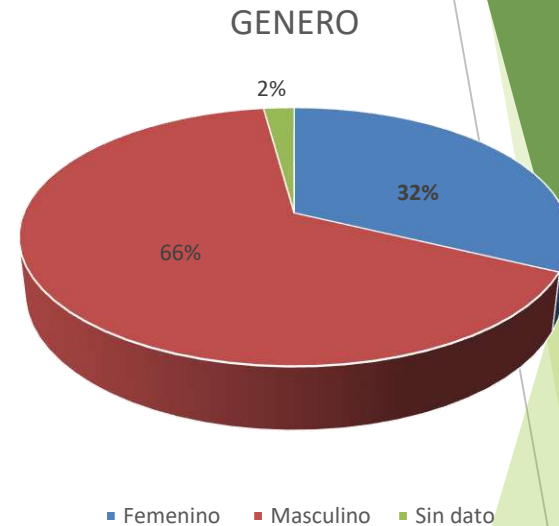


BENEMÉRITO CUERPO DE BOMBEROS DE LA REPÚBLICA DE PANAMÁ.



SEGÚN GÉNERO

GENERO	SUB. TOTAL	%
Femenino	195	32%
Masculino	398	66%
Sin dato	13	2%
TOTAL	606	100%



La mayor cantidad de pacientes atendidos, han sido del **sexo masculino** con **398 casos (66 %)** y del **sexo femenino** con **195 casos (32%)**.



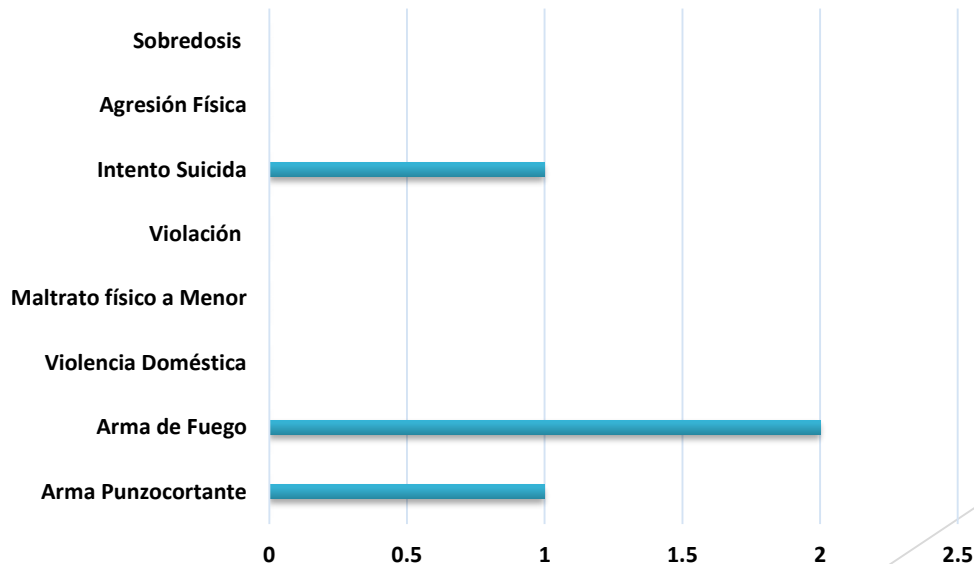
BENEMÉRITO CUERPO DE BOMBEROS DE LA REPÚBLICA DE PANAMÁ.



CASOS MÉDICO- LEGALES

En la siguiente gráfica se muestra, que de los casos médico legales presentados en las atenciones médicas pre hospitalarias de S.A.M.E.R., se presentaron un total de 4 casos donde Arma de fuego representa 50%

CASOS MEDICOS LEGALES	SUB. TOTAL	%
Arma Punzocortante	1	25%
Arma de Fuego	2	50%
Violencia Doméstica	0	0%
Maltrato físico a Menor	0	0%
Violación	0	0%
Intento Suicida	1	25%
Agresión Física	0	0%
Sobredosis	0	0%
TOTAL	4	100%





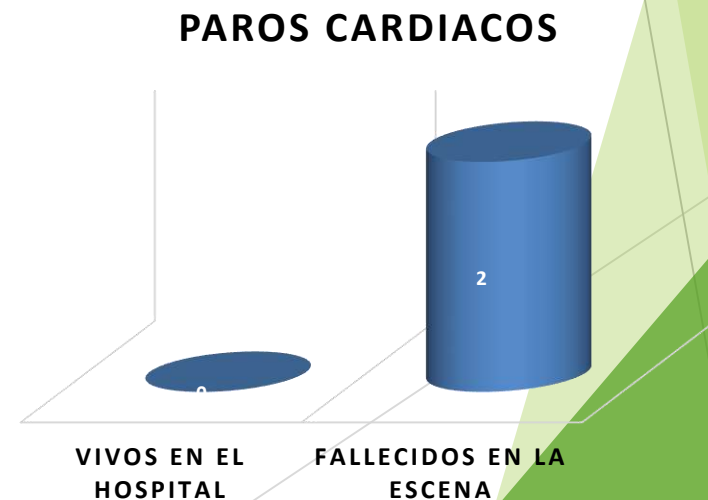
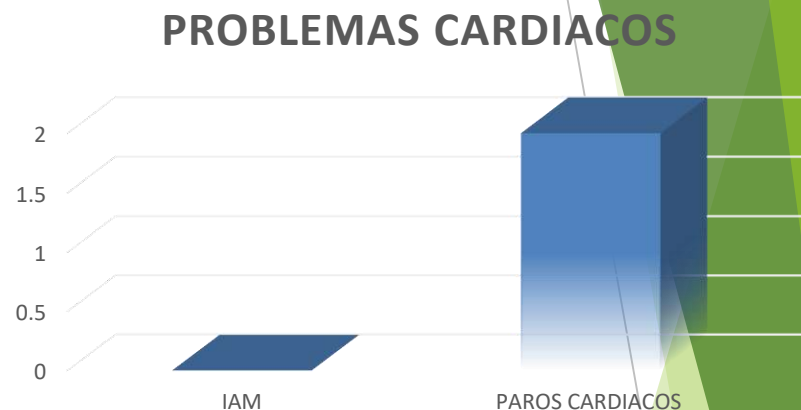
BENEMÉRITO CUERPO DE BOMBEROS DE LA REPÚBLICA DE PANAMÁ.



Atenciones por Problemas Cardíacos

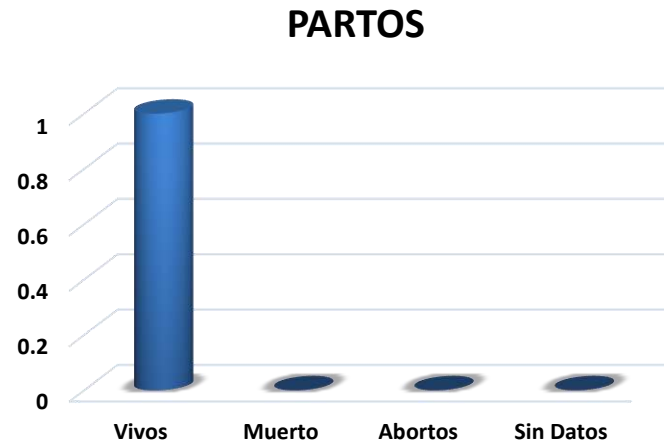
PROBLEMAS CARDIACOS	TOTAL	%
IAM	0	0.0%
PAROS CARDIACOS	2	100.0%
SIN DATOS	0	0.0%
TOTAL	2	100%

PAROS CARDIACOS	TOTAL	%
VIVOS EN EL HOSPITAL	0	0.0%
FALLECIDOS EN LA ESCENA	2	100.0%
SIN DATOS	0	0.0%
TOTAL	2	100%





BENEMÉRITO CUERPO DE BOMBEROS DE LA REPÚBLICA DE PANAMÁ.



Durante el mes se atendió 1 casos de partos en las diferentes zonas regionales.