



BENEMÉRITO CUERPO DE BOMBEROS DE LA REPÚBLICA DE PANAMÁ
DIRECCION NACIONAL DE EXTINCION, BUSQUEDA Y RESCATE SECCIÓN DE CONTROL DE RADIO
EMERGENCIAS A NIVEL NACIONAL MARZO 2023



	Bocas del Toro	David	Bugaba	Coclé	Colón	Herrera	Los Santos	Panamá	Panamá Este	Panamá Oeste	Veraguas	Totales
Accidente Vehicular	2	24	32	24	10	17	20	22	12	14	32	209
Alarma		1	4	1		2	2	14	4	1	2	31
Alarma activada	1							5			2	8
Arbol caido	3	9	3	2	1		1	19	12	4	4	58
Avión con desperfecto mecánico								3				3
Basura incendiada	2	11	17	19	23	3	21	89	7	44	10	246
Captura de Abejas	19	43	99	156	21	93	288	182	49	150	124	1224
Comida Consumida						1	1	4		1	1	8
Cooperación	1	2	5	3	10		3	28	22	9	20	103
Derrame de combustible	1				2			19		2	1	25
Derrumbes o Colapso					1							1
Desperfecto eléctrico	7	9	6	2	6	2	21	22	5	11	10	101
Escape de gas	1		5	1	3		4	56		6	2	78
Estufa incendiada					1							1
Falsa alarma	4		11	14	1		8	15	8	8	10	79
Incendio de Bosques				1							1	2
Incendio de Masa Vegetal		34	56	167	145	61	84	204	101	196	108	1156
Incendio Estructural	4	5	6	5	6	4		23	6	7	6	72
Incendio Vehicular	2	3	2	3	5	2		18	1	8	4	48
Inundaciones								1				1
Persona con problemas de salud (herido)	2	36	30	13	19	12	12	26	20	2	115	287
Personas atrapadas en Ascensor								6		3	1	10
Puerta cerrada con adulto o niño			2				1	1				4
Quema controlada	1			5			4	1	2	2	5	20
Rescate de animales		3	12	6	2	5	20	12	4	2	5	71
Simulacro								1				1
Vigilia de barco con carga peligrosa								92				92
TOTAL	50	180	290	422	256	202	490	863	253	470	463	3939

BENEMÉRITO CUERPO DE BOMBEROS DE LA REPÚBLICA DE PANAMÁ



DIRECCION NACIONAL DE EXTINCION, BUSQUEDA Y RESCATE

SECCIÓN DE CONTROL DE RADIO



EMERGENCIAS A NIVEL NACIONAL 2023

	ENERO	FEBRERO	MARZO	TOTAL
Accidente Vehicular	218	196	209	623
Accidentes Aereos	1			1
Alarma	31	36	31	98
Alarma activada	7	9	8	24
Arbol caido	75	115	58	248
Avion con Desperfecto Mecanico			3	3
Basura incendiada	147	193	246	586
Captura de Abejas	932	899	1224	3055
Comida Consumida	10	3	8	21
Cooperación	108	78	103	289
Derrame de combustible	15	16	25	56
Derrumbes o Colapso	1	4	1	6
Desalojo		1		1
Desperfecto eléctrico	106	123	101	330
Escape de gas	81	56	78	215
Escombros	1	3		4
Estufa incendiada	1	2	1	4
Falsa alarma	49	94	79	222
Humo (Leve o Mucho)	1			1
Incendio de Bosques	2	2	2	6
Incendio de Masa Vegetal	343	1286	1156	2785
Incendio Estructural	53	78	72	203
Incendio Vehicular	38	38	48	124
Incendios Maritimos	1	2		3
Inundaciones	1		1	2
Materiales Peligroso	3	1		4
Persona con problemas de salud (herido)	239	218	287	744
Personas atrapadas en Ascensor	8	7	10	25
Puerta Cerrada	13	3	4	20
Quema controlada	2	6	20	28
Rescate Animal	70	80	71	221
Simulacro		4	1	5
Vigilia de barco con carga peligrosa	91	68	92	251
Total	2648	3621	3939	10208

BENEMÉRITO CUERPO DE BOMBEROS DE LA REPÚBLICA DE PANAMÁ



**ESTADÍSTICA DEL S.A.M.E.R. A NIVEL NACIONAL
(DEL 28 DE FEBRERO AL 28 DE MARZO DE 2023)**

“Somos Acción Modelo, de Éxito Renovador.”



BENEMÉRITO CUERPO DE BOMBEROS DE LA REPÚBLICA DE PANAMÁ.



CASOS TOTAL ATENDIDOS A NIVEL NACIONAL

EMERGENCIAS MEDICAS	511
COBERTURAS BOMBERILES	211
COVID	0
TOTAL	722



BENEMÉRITO CUERPO DE BOMBEROS DE LA REPÚBLICA DE PANAMÁ.



Se dieron un total de **722 salidas de emergencias** las cuales están divididas así:

- Se atendieron **511 emergencias médicas**, las cuales representan un 71%,
- **Salidas bomberiles** de emergencias: **211** cubierta por S.A.M.E.R. representadas en un 29%.
- Atenciones a **Pacientes COVID 19 0**, corresponde al 0%.

TOTAL DE EMERGENCIAS A NIVEL NACIONAL



TOTAL DE EMERGENCIAS NACIONAL	TOTAL	%
EMERGENCIAS MEDICAS	511	71%
COBERTURAS BOMBERIL	211	29%
CASOS COVID	0	0%
TOTAL	722	100%

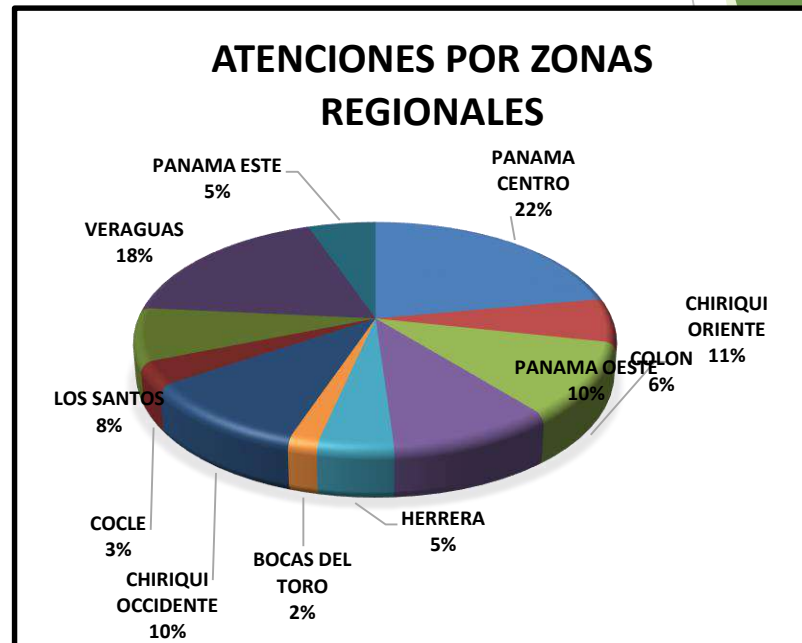


BENEMÉRITO CUERPO DE BOMBEROS DE LA REPÚBLICA DE PANAMÁ.



Se dieron un total de 511 salidas de emergencias médicas las cuales están divididas así:

REGIONALES	TOTAL	%
PANAMA CENTRO	113	22%
COLON	32	6%
CHIRIQUI ORIENTE	55	11%
PANAMA OESTE	50	10%
HERRERA	23	5%
BOCAS DEL TORO	9	2%
CHIRIQUI OCCIDENTE	53	10%
COCLE	17	3%
LOS SANTOS	39	8%
VERAGUAS	93	18%
PANAMA ESTE	27	5%
TOTAL FINAL	511	100%





BENEMÉRITO CUERPO DE BOMBEROS DE LA REPÚBLICA DE PANAMÁ.

SALIDAS DE EMERGENCIA:



Se dieron **514** salidas para atenciones médicas de urgencias, realizadas por S.A.M.E.R. a nivel nacional, de las cuales se trasladaron un **48%** y un **52%** no se trasladaron, ya sea porque rechazaron el traslado, no ameritaba o decidieron trasladarse por sus propios medios.

NO TRASLADADOS



TRASLADADOS



CUADRO ESTADISTICO No. 2: SALIDAS

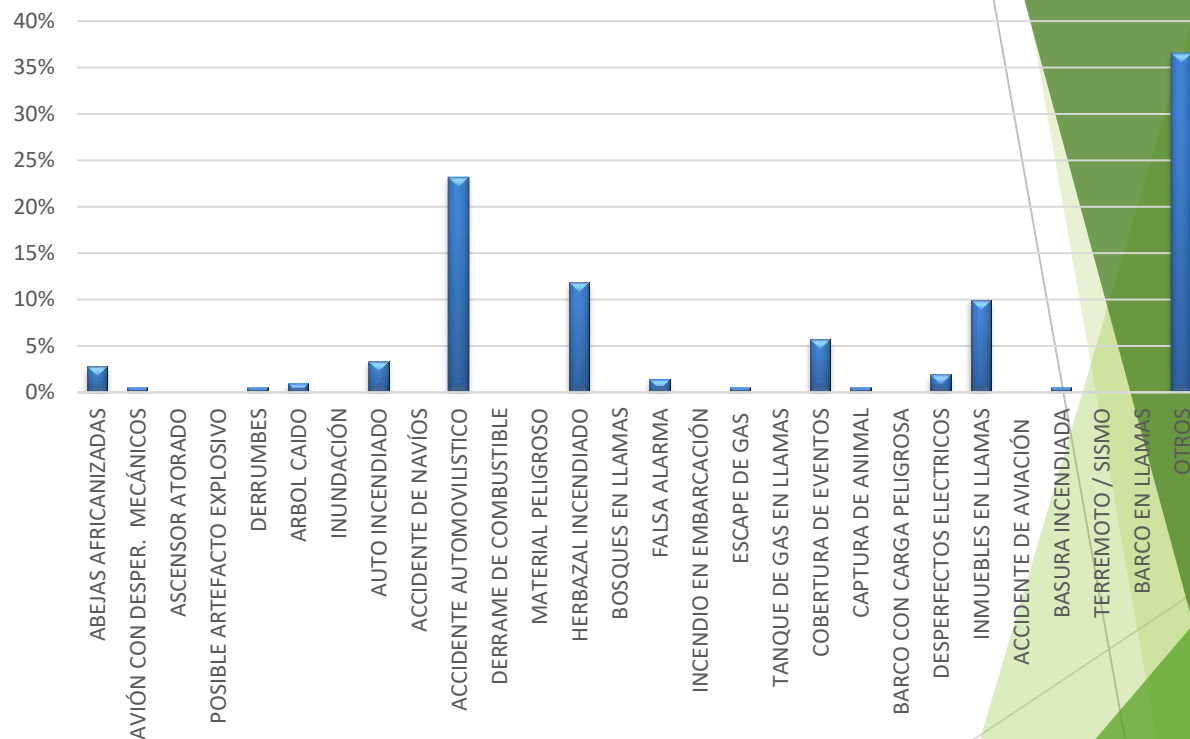
TRASLADO PRE HOSPITALARIO	ZONAS REGIONALES											TOTAL	%
	1	2	3	4	5	6	7	8	9	10	11		
	PANAMA CENTRO	COLON	CHIRIQUI ORIENTE (DAVID)	PANAMA OESTE	HERRERA	BOCAS DEL TORO	CHIRIQUI OCCIDENTE (BUGABA)	COCLE	LOS SANTOS	VERAGUAS	PANAMA ESTE		
TRASLADADOS	30	12	33	5	12	2	27	10	14	78	25	248	48%
NO TRASLADADOS	83	20	22	45	11	7	26	7	25	18	2	266	52%
SIN DATOS	0	0	0	0	0	0	0	0	0	0	0	0	0%
TOTAL	113	32	55	50	23	9	53	17	39	96	27	514	100%



BENEMÉRITO CUERPO DE BOMBEROS DE LA REPÚBLICA DE PANAMÁ.



OTRAS COBERTURAS	TOTAL	%
ABEJAS AFRICANIZADAS	6	3%
AVIÓN CON DESPER. MECÁNICOS	1	0%
ASCENSOR ATORADO	0	0%
POSIBLE ARTEFACTO EXPLOSIVO	0	0%
DERRUMBES	1	0%
ARBOL CAIDO	2	1%
INUNDACIÓN	0	0%
AUTO INCENDIADO	7	3%
ACCIDENTE DE NAVÍOS	0	0%
ACCIDENTE AUTOMOVILISTICO	49	23%
DERRAME DE COMBUSTIBLE	0	0%
MATERIAL PELIGROSO	0	0%
HERBAZAL INCENDIADO	25	12%
BOSQUES EN LLAMAS	0	0%
FALSA ALARMA	3	1%
INCENDIO EN EMBARCACIÓN	0	0%
ESCAPE DE GAS	1	0%
TANQUE DE GAS EN LLAMAS	0	0%
COBERTURA DE EVENTOS	12	6%
CAPTURA DE ANIMAL	1	0%
BARCO CON CARGA PELIGROSA	0	0%
DESPERFECTOS ELECTRICOS	4	2%
INMUEBLES EN LLAMAS	21	10%
ACCIDENTE DE AVIACIÓN	0	0%
BASURA INCENDIADA	1	0%
TERREMOTO / SISMO	0	0%
BARCO EN LLAMAS	0	0%
OTROS	77	36%
TOTAL	211	100%



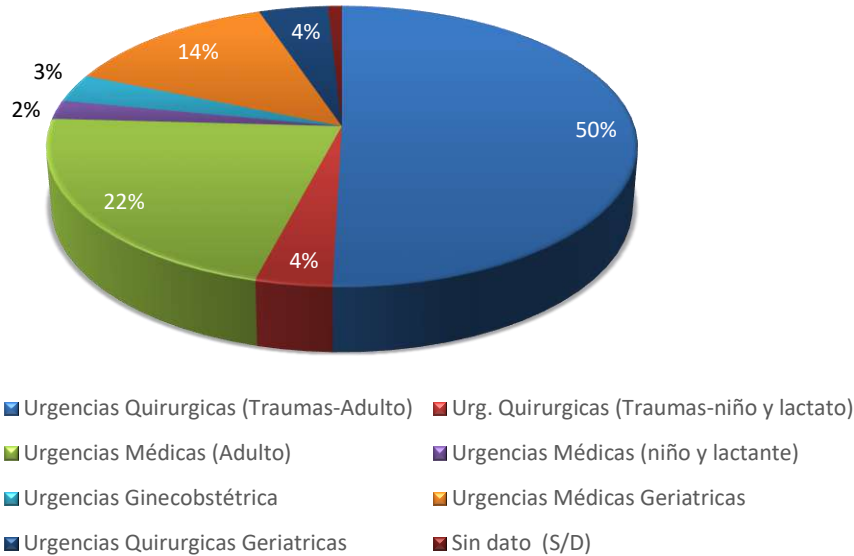
En la siguiente gráfica, se muestra que los inmuebles los **accidentes automovilísticos** representan el **23%** y los herbazal incendiado representa **12%** de las emergencias a nivel nacional.



BENEMÉRITO CUERPO DE BOMBEROS DE LA REPÚBLICA DE PANAMÁ.



TIPOS DE URGENCIAS



En esta gráfica se muestra un total de casos:

TIPOS DE URGENCIAS	SUB. TOTAL	%
Urgencias Quirúrgicas (Traumas-Adulto)	232	46%
Urg. Quirúrgicas (Traumas-niño y lactato)	17	3%
Urgencias Médicas (Adulto)	100	20%
Urgencias Médicas (niño y lactante)	10	2%
Urgencias Ginecobstétrica	15	3%
Urgencias Médicas Geriátricas	62	12%
Urgencias Quirúrgicas Geriátricas	20	4%
Sin dato (S/D)	4	1%
OTROS	49	10%
TOTAL	509	100%



BENEMÉRITO CUERPO DE BOMBEROS DE LA REPÚBLICA DE PANAMÁ.

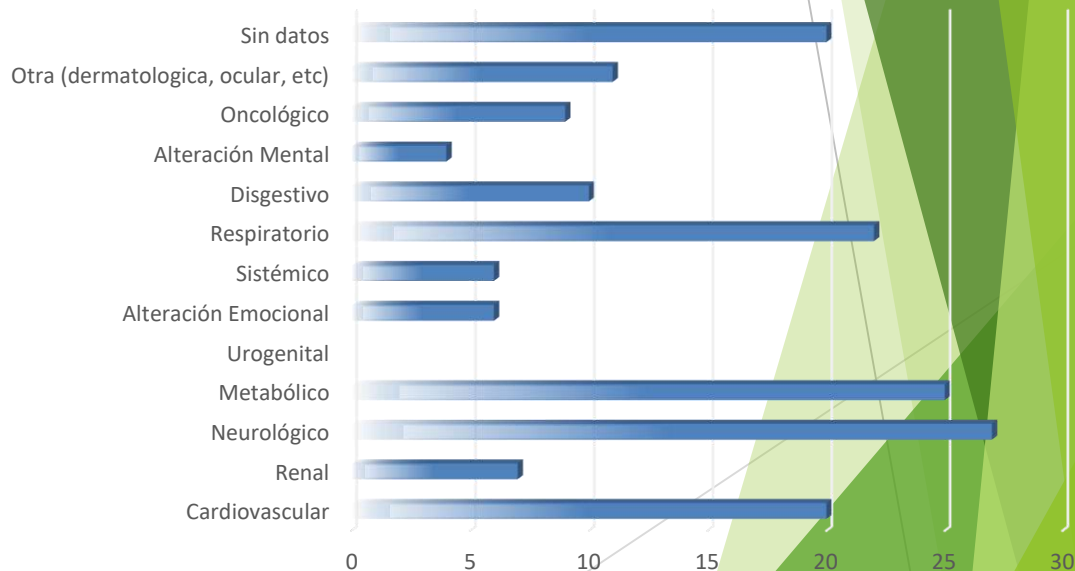


Urgencias Médicas

EMERG. MEDICAS	TOTAL	%
Cardiovascular	20	12%
Renal	7	4%
Neurológico	27	16%
Metabólico	25	15%
Urogenital	0	0%
Alteración Emocional	6	4%
Sistémico	6	4%
Respiratorio	22	13%
Disgestivo	10	6%
Alteración Mental	4	2%
Oncológico	9	5%
Otra (dermatologica, ocular, etc)	11	7%
Sin datos	20	12%
TOTAL	167	100%

En esta gráfica se muestra que de los casos presentados a nivel nacional, los que más prevalecieron fueron:

- Los casos de tipo Neurológico con un 16%
- Luego los de tipo Metabólico con un 15%
- Y los de tipo Respiratorio con un 15%



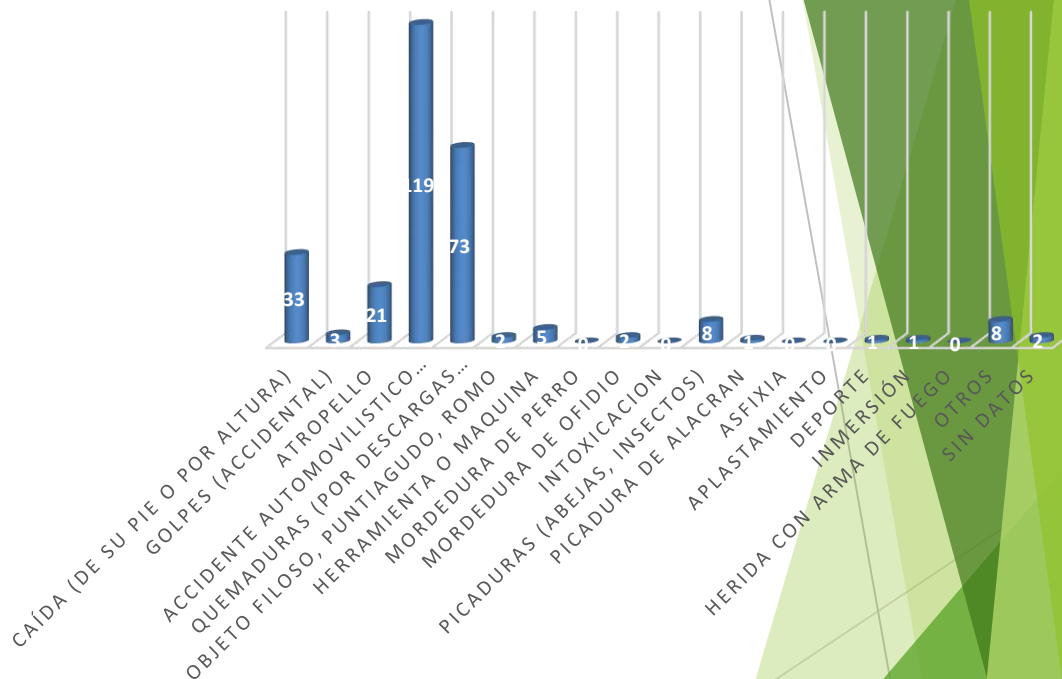


BENEMÉRITO CUERPO DE BOMBEROS DE LA REPÚBLICA DE PANAMÁ.



Urgencias Quirúrgicas (trauma)

AGENTES DE LESION	TOTAL	%
Caída (de su pie o por altura)	33	12%
Golpes (accidental)	3	1%
Atropello	21	8%
Accidente automovilístico (Vuelco, colisión, choque)	119	43%
Quemaduras (por descargas electricas , Sust. Caliente, químicos, inhalación de gases calientes)	73	26%
Objeto filoso, puntiagudo, romo	2	1%
Herramienta o maquina	5	2%
Mordedura de perro	0	0%
Mordedura de ofidio	2	1%
Intoxicacion	0	0%
Picaduras (abejas, insectos)	8	3%
Picadura de alacran	1	0%
Asfixia	0	0%
Aplastamiento	0	0%
Deporte	1	0%
Inmersión	1	0%
Herida con arma de fuego	0	0%
Otros	8	3%
Sin datos	2	1%
TOTAL	279	100%



De las urgencias quirúrgicas (traumas) presentadas en esta gráfica, las que más prevalecieron fueron por **Accidente automovilístico** con **119 casos**, representando un 43%, luego las **Quemaduras** con **73 casos** con un 26%.



BENEMÉRITO CUERPO DE BOMBEROS DE LA REPÚBLICA DE PANAMÁ.

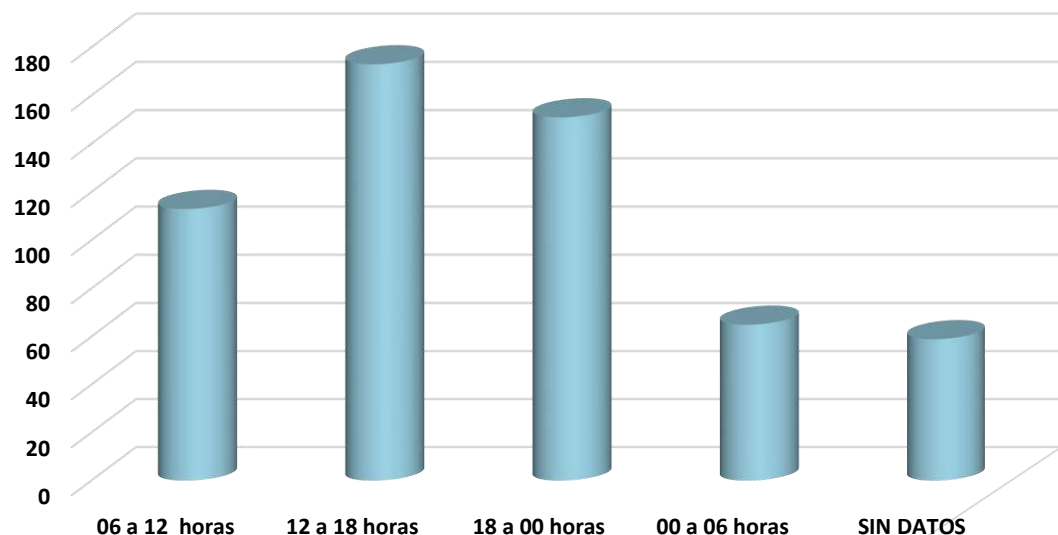


RANGO DE HORAS

En la siguiente gráfica se muestra que:

- ✓ Entre las **06:00h. a 12:00h.** (matutino), representando un 20%.
- ✓ Seguido de las **12:00h. a las 18:00h.** (vespertino), siendo este período de tiempo los más solicitados para la atención de emergencias 31%.
- ✓ De las **18:00h. a 00:00h.** Con un 27%.
- ✓ Y de **00:00h. a 6:00h.** se evaluó un 12%.

PERIODO DE HORAS	TOTAL	%
06 a 12 horas	113	20%
12 a 18 horas	173	31%
18 a 00 horas	151	27%
00 a 06 horas	65	12%
SIN DATOS	59	11%
TOTAL	561	100%





BENEMÉRITO CUERPO DE BOMBEROS DE LA REPÚBLICA DE PANAMÁ.

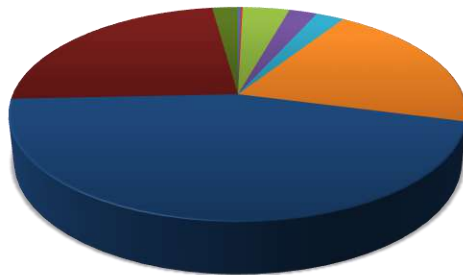


506 atenciones según el rango de EDADES.

Siendo estas las de mayor incidencias

- ✓ 31 a 60 años con 229 casos, en un 45 %.
- ✓ 60 años y más con 119 casos, en un 24 %.
- ✓ 19 a 30 años con 101 casos, representando un 20%.

EDADES	EDADES	TOTAL	%
Neonatal	0-1	1	0%
Infante	2-3 años	1	0%
Niño	4-12 años	20	4%
Pre Adolescente	13-15 años	12	2%
Adolescente	16-18 años	12	2%
Adulto Joven	19-30 años	101	20%
Adulto	31-60 años	229	45%
Adulto Mayor	60 años y más	119	24%
SIN DATOS		11	2%
TOTAL		506	100%



EDADES

- Neonatal 0-1
- Infante 2-3 años
- Niño 4-12 años
- Pre Adolescente 13-15 años
- Adolescente 16-18 años
- Adulto Joven 19-30 años
- Adulto 31-60 años
- Adulto Mayor 60 años y más

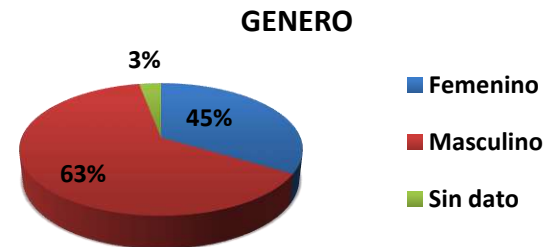


BENEMÉRITO CUERPO DE BOMBEROS DE LA REPÚBLICA DE PANAMÁ.



SEGÚN GÉNERO

GENERO	SUB. TOTAL	%
Femenino	170	34%
Masculino	321	63%
Sin dato	15	3%
TOTAL	506	100%



La mayor cantidad de pacientes atendidos, han sido del **sexo masculino** con **321 casos (63 %)** y del **sexo femenino** con **170 casos (34%)**.



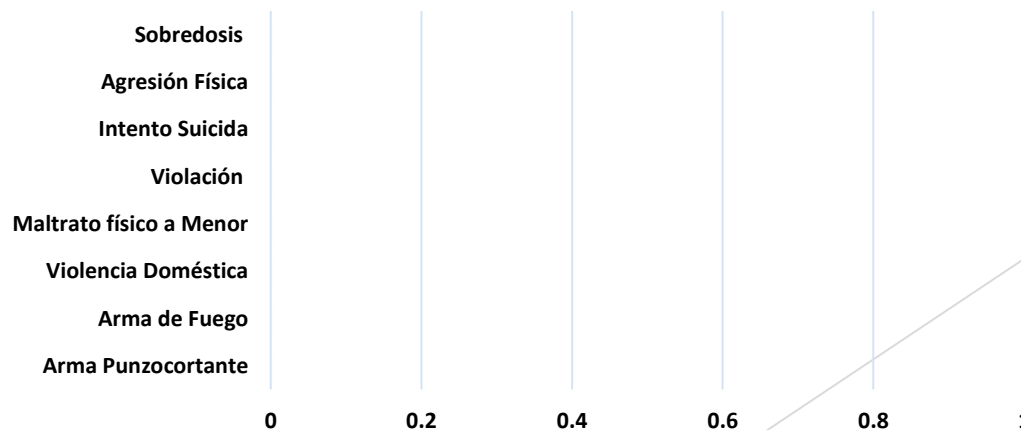
BENEMÉRITO CUERPO DE BOMBEROS DE LA REPÚBLICA DE PANAMÁ.



CASOS MÉDICO- LEGALES

En la siguiente gráfica se muestra, que de los casos médico legales presentados en las atenciones médicas pre hospitalarias de S.A.M.E.R., No hubo ningún caso

CASOS MEDICOS	SUB. TOTAL	%
Arma Punzocortante	0	0%
Arma de Fuego	0	0%
Violencia Doméstica	0	0%
Maltrato físico a Menor	0	0%
Violación	0	0%
Intento Suicida	0	0%
Agresión Física	0	0%
Sobredosis	0	0%
TOTAL	0	0%





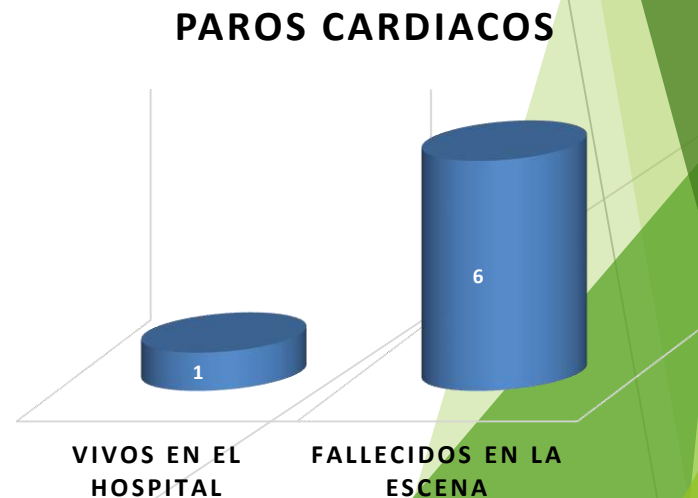
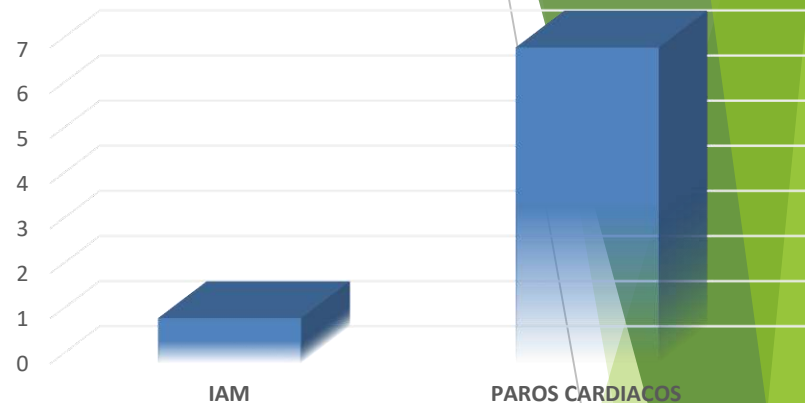
BENEMÉRITO CUERPO DE BOMBEROS DE LA REPÚBLICA DE PANAMÁ.



Atenciones por Problemas Cardíacos

PROBLEMAS CARDIACOS	TOTAL	%
IAM	1	12.5%
PAROS CARDIACOS	7	87.5%
SIN DATOS	0	0.0%
TOTAL	8	100%

PAROS CARDIACOS	TOTAL	%
VIVOS EN EL HOSPITAL	1	12.5%
FALLECIDOS EN LA ESCENA	6	75.0%
SIN DATOS	1	12.5%
TOTAL	8	100%

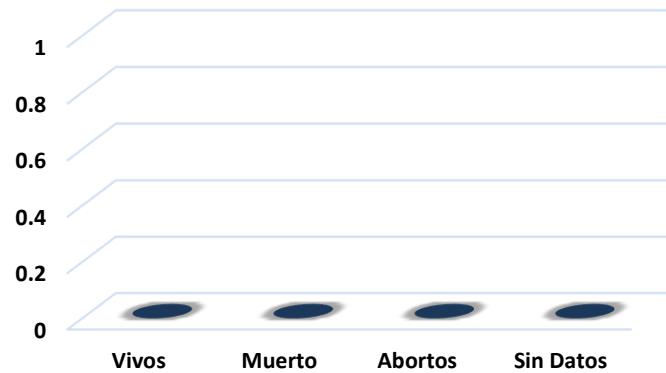




BENEMÉRITO CUERPO DE BOMBEROS DE LA REPÚBLICA DE PANAMÁ.



PARTOS



Durante el mes no se atendieron casos de partos en las diferentes zonas regionales.