



BENEMÉRITO CUERPO DE BOMBEROS DE LA REPÚBLICA DE PANAMÁ
DIRECCION NACIONAL DE EXTINCION, BUSQUEDA Y RESCATE SECCIÓN DE CONTROL DE RADIO
EMERGENCIAS A NIVEL NACIONAL FEBRERO 2023



	Bocas del Toro	David	Bugaba	Coclé	Colón	Herrera	Los Santos	Panamá	Panamá Este	Panamá Oeste	Veraguas	Totales
Accidente Vehicular	5	15	25	28	10	15	17	20	11	13	37	196
Alarma	1	1	3	1	9	3	3	12	2	1		36
Alarma activada				1	5			3				9
Arbol caido	3	22	37	7	3	2	10	17	2	4	8	115
Basura incendiada	3	12	22	12	14	1	21	57	4	40	7	193
Captura de Abejas	25	43	146	72	16	35	110	141	50	111	150	899
Comida Consumida							1	2				3
Cooperación	4	5	5	3	6		5	18	14	6	12	78
Derrame de combustible		1	1		1			13				16
Derrumbes o Colapso					2			1	1			4
Desalojo								1				1
Desperfecto eléctrico	9	5	9	4	4	7	31	25	8	14	7	123
Escape de gas		1	5		3		6	30	1	8	2	56
Escombros			2								1	3
Estufa incendiada					2							2
Falsa alarma	4		7	11	2		8	29	4	23	6	94
Incendio de Bosques		1				1						2
Incendio de Masa Vegetal	1	71	161	171	127	49	58	224	67	248	109	1286
Incendio Estructural	6	8	5	5	8	3	5	18	8	7	5	78
Incendio Vehicular		2	4	6	3		3	12	1	3	4	38
Incendios marítimos								2				2
Materiales Peligroso			1									1
Persona con problemas de salud (herido)	3	37	11	14	10	15	16	19	16	3	74	218
Personas atrapadas en Ascensor					1			5			1	7
Puerta cerrada con adulto o niño			1					1		1		3
Quema controlada				2			1	2	1			6
Rescate de animales	2	4	11	9	1	4	18	11	5	7	8	80
Simulacro								2	1		1	4
Vigilia de barco con carga peligrosa								68				68
Total	66	228	456	346	227	135	313	733	196	489	432	3621

BENEMÉRITO CUERPO DE BOMBEROS DE LA REPÚBLICA DE PANAMÁ



DIRECCION NACIONAL DE EXTINCION, BUSQUEDA Y RESCATE

SECCIÓN DE CONTROL DE RADIO



EMERGENCIAS A NIVEL NACIONAL 2023

	ENERO	FEBRERO	TOTAL
Accidente Vehicular	218	196	414
Accidentes Aereos	1		1
Alarma	31	36	67
Alarma activada	7	9	16
Arbol caido	75	115	190
Basura incendiada	147	193	340
Captura de Abejas	932	899	1831
Comida Consumida	10	3	13
Cooperación	108	78	186
Derrame de combustible	15	16	31
Derrumbes o Colapso	1	4	5
Desalojo		1	1
Desperfecto eléctrico	106	123	229
Escape de gas	81	56	137
Escombros	1	3	4
Estufa incendiada	1	2	3
Falsa alarma	49	94	143
Humo (Leve o Mucho)	1		1
Incendio de Bosques	2	2	4
Incendio de Masa Vegetal	343	1286	1629
Incendio Estructural	53	78	131
Incendio Vehicular	38	38	76
Incendios Maritimos	1	2	3
Inundaciones	1		1
Materiales Peligroso	3	1	4
Persona con problemas de salud (herido)	239	218	457
Personas atrapadas en Ascensor	8	7	15
Puerta Cerrada	13	3	16
Quema controlada	2	6	8
Rescate Animal	70	80	150
Simulacro		4	4
Vigilia de barco con carga peligrosa	91	68	159
Total	2648	3621	6269

BENEMÉRITO CUERPO DE BOMBEROS DE LA REPÚBLICA DE PANAMÁ



**ESTADÍSTICA DEL S.A.M.E.R. A NIVEL NACIONAL
(DEL 28 DE ENERO AL 28 DE FEBRERO DE 2023)**

“Somos Acción Modelo, de Éxito Renovador.”



BENEMÉRITO CUERPO DE BOMBEROS DE LA REPÚBLICA DE PANAMÁ.



CASOS TOTAL ATENDIDOS A NIVEL NACIONAL

EMERGENCIAS MEDICAS	536
COBERTURAS BOMBERILES	137
COVID	0
TOTAL	673



BENEMÉRITO CUERPO DE BOMBEROS DE LA REPÚBLICA DE PANAMÁ.



Se dieron un total de **673 salidas de emergencias** las cuales están divididas así:

- Se atendieron **536 emergencias médicas**, las cuales representan un 80%,
- **Salidas bomberiles** de emergencias: **137** cubierta por S.A.M.E.R. representadas en un 2%.
- Atenciones a **Pacientes COVID 19 0**, corresponde al 0%.

TOTAL DE EMERGENCIAS A NIVEL NACIONAL



TOTAL DE EMERGENCIAS NACIONAL	TOTAL	%
EMERGENCIAS MEDICAS	536	80%
COBERTURAS BOMBERIL		20%
CASOS COVID	0	0%
TOTAL	673	100%

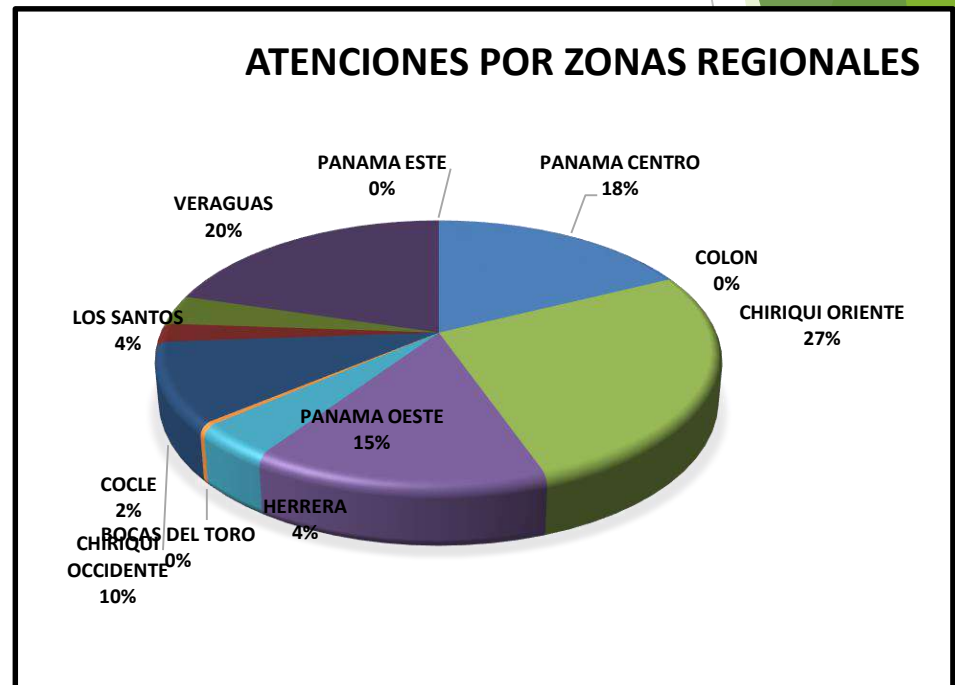


BENEMÉRITO CUERPO DE BOMBEROS DE LA REPÚBLICA DE PANAMÁ.



Se dieron un total de **536** **salidas de emergencias médicas** las cuales están divididas así:

REGIONALES	TOTAL	%
PANAMA CENTRO	95	18%
COLON	0	0%
CHIRIQUI ORIENTE	144	27%
PANAMA OESTE	80	15%
HERRERA	22	4%
BOCAS DEL TORO	2	0%
CHIRIQUI OCCIDENTE	53	10%
COCLE	12	2%
LOS SANTOS	19	4%
VERAGUAS	109	20%
PANAMA ESTE	0	0%
TOTAL FINAL	536	100%





BENEMÉRITO CUERPO DE BOMBEROS DE LA REPÚBLICA DE PANAMÁ.

SALIDAS DE EMERGENCIA:



Se dieron **536** salidas para atenciones médicas de urgencias, realizadas por S.A.M.E.R. a nivel nacional, de las cuales se trasladaron un **55%** y un **45%** no se trasladaron, ya sea porque rechazaron el traslado, no ameritaba o decidieron trasladarse por sus propios medios.

NO TRASLADADOS

395

TRASLADADOS

138

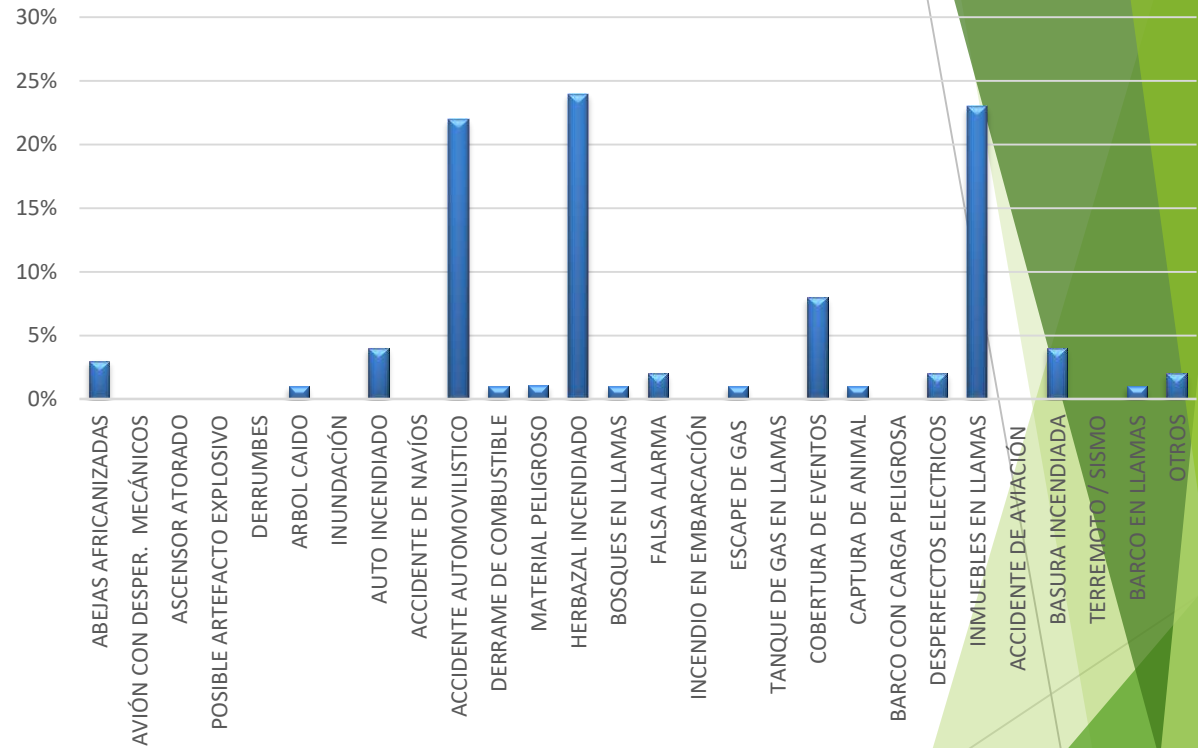
TRASLADO PRE HOSPITALARIO	ZONAS REGIONALES											TOTAL	%
	1	2	3	4	5	6	7	8	9	10	11		
	PANAMA CENTRO	COLON	CHIRIQUI ORIENTE (DAVID)	PANAMA OESTE	HERRERA	BOCAS DEL TORO	CHIRIQUI OCCIDENTE (BUGABA)	COCLE	LOS SANTOS	VERAGUAS	PANAMA ESTE		
TRASLADADOS	8	0	10	4	12	0	26	10	8	60	0	138	26%
NO TRASLADADOS	87	0	134	76	10	2	24	2	11	49	0	395	74%
SIN DATOS	0	0	0	0	0	0	3	0	0	0	0	3	1%
TOTAL	95	0	144	80	22	2	53	12	19	109	0	536	100%



BENEMÉRITO CUERPO DE BOMBEROS DE LA REPÚBLICA DE PANAMÁ.



OTRAS COBERTURAS	TOTAL	%
ABEJAS AFRICANIZADAS	4	3%
AVIÓN CON DESPER. MECÁNICOS	0	0%
ASCENSOR ATORADO	0	0%
POSIBLE ARTEFACTO EXPLOSIVO	0	0%
DERRUMBES	0	0%
ARBOL CAIDO	1	1%
INUNDACIÓN	0	0%
AUTO INCENDIADO	6	4%
ACCIDENTE DE NAVÍOS	0	0%
ACCIDENTE AUTOMOVILISTICO	30	22%
DERRAME DE COMBUSTIBLE	1	1%
MATERIAL PELIGROSO	1	1%
HERBAZAL INCENDIADO	33	24%
BOSQUES EN LLAMAS	1	1%
FALSA ALARMA	0	0%
INCENDIO EN EMBARCACIÓN	0	0%
ESCAPE DE GAS	1	1%
TANQUE DE GAS EN LLAMAS	0	0%
COBERTURA DE EVENTOS	11	8%
CAPTURA DE ANIMAL	2	1%
BARCO CON CARGA PELIGROSA	0	0%
DESPERFECTOS ELECTRICOS	3	2%
INMUEBLES EN LLAMAS	31	23%
ACCIDENTE DE AVIACIÓN	0	0%
BASURA INCENDIADA	5	4%
TERREMOTO / SISMO	0	0%
BARCO EN LLAMAS	2	1%
OTROS	5	4%
TOTAL	137	100%



En la siguiente gráfica, se muestra que los inmuebles en llamas tienen el **31%** y los **accidentes automovilísticos** representan el **3%** de las emergencias a nivel nacional.

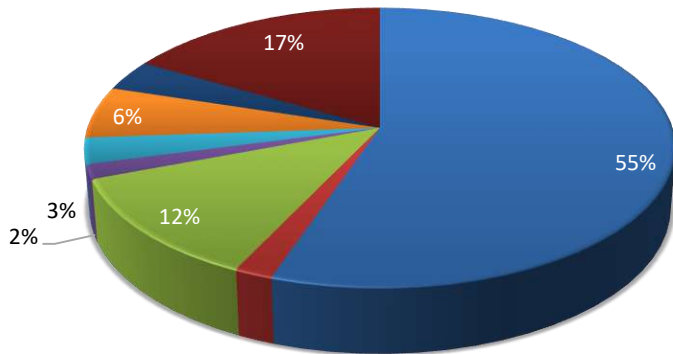


BENEMÉRITO CUERPO DE BOMBEROS DE LA REPÚBLICA DE PANAMÁ.



En esta gráfica se muestra un total de casos:

TIPOS DE URGENCIAS



- Urgencias Quirurgicas (Traumas-Adulto)
- Urg. Quirurgicas (Traumas-niño y lactato)
- Urgencias Médicas (Adulto)
- Urgencias Médicas (niño y lactante)
- Urgencias Ginecobstétrica
- Urgencias Médicas Geriátricas

TIPOS DE URGENCIAS	SUB. TOTAL	%
Urgencias Quirurgicas (Traumas-Adulto)	296	55%
Urg. Quirurgicas (Traumas-niño y lactato)	10	2%
Urgencias Médicas (Adulto)	65	12%
Urgencias Médicas (niño y lactante)	9	2%
Urgencias Ginecobstétrica	16	3%
Urgencias Médicas Geriátricas	32	6%
Urgencias Quirurgicas Geriátricas	19	4%
Sin dato (S/D)	89	17%
OTROS	0	0%
TOTAL	536	100%



BENEMÉRITO CUERPO DE BOMBEROS DE LA REPÚBLICA DE PANAMÁ.

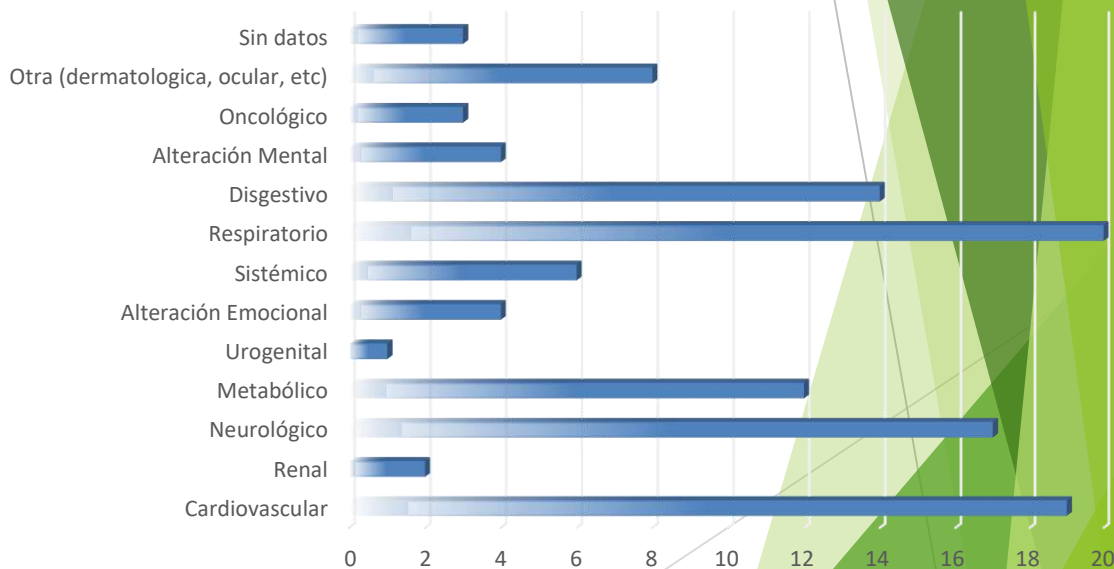


Urgencias Médicas

EMERG. MEDICAS	TOTAL	%
Cardiovascular	19	17%
Renal	2	2%
Neurológico	17	15%
Metabólico	12	11%
Urogenital	1	1%
Alteración Emocional	4	4%
Sistémico	6	5%
Respiratorio	20	18%
Disgestivo	14	12%
Alteración Mental	4	4%
Oncológico	3	3%
Otra (dermatologica, ocular, etc)	8	7%
Sin datos	3	3%
TOTAL	113	100%

En esta gráfica se muestra que de los casos presentados a nivel nacional, los que más prevalecieron fueron:

- Los casos de tipo Respiratorio con un 18%
- Luego los de tipo Cardiovascular con un 17%
- Y los de tipo Neurológico con un 15%



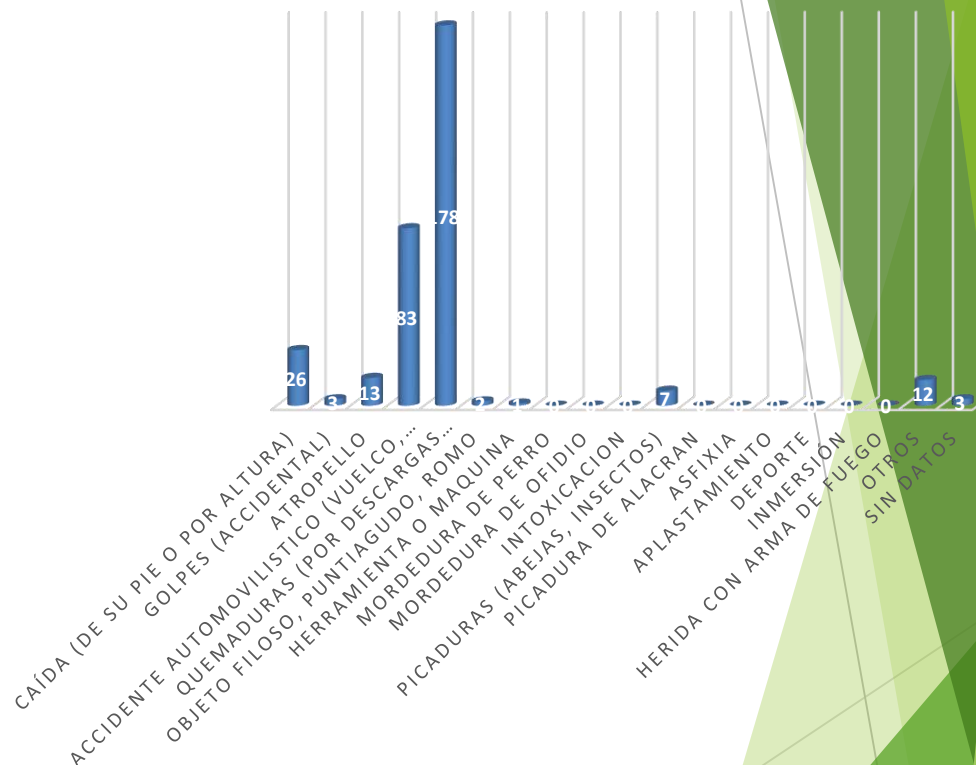


BENEMÉRITO CUERPO DE BOMBEROS DE LA REPÚBLICA DE PANAMÁ.



Urgencias Quirúrgicas (trauma)

AGENTES DE LESION	TOTAL	%
Caída (de su pie o por altura)	26	8%
Golpes (accidental)	3	1%
Atropello	13	4%
Accidente automovilístico (Vuelco, colisión, choque)	83	25%
Quemaduras (por descargas electricas , Sust. Caliente, químicos, inhalación de gases calientes)	178	54%
Objeto filoso, puntiagudo, romo	2	1%
Herramienta o maquina	1	0%
Mordedura de perro	0	0%
Mordedura de ofidio	0	0%
Intoxicacion	0	0%
Picaduras (abejas, insectos)	7	2%
Picadura de alacran	0	0%
Asfixia	0	0%
Aplastamiento	0	0%
Deporte	0	0%
Inmersión	0	0%
Herida con arma de fuego	0	0%
Otros	12	4%
Sin datos	3	1%
TOTAL	328	100%



De las urgencias quirúrgicas (traumas) presentadas en esta gráfica, las que más prevalecieron fueron por **Quemaduras** con **178 casos**, representando un 60%, luego los accidentes automovilísticos con 83 casos con un 25%.



BENEMÉRITO CUERPO DE BOMBEROS DE LA REPÚBLICA DE PANAMÁ.

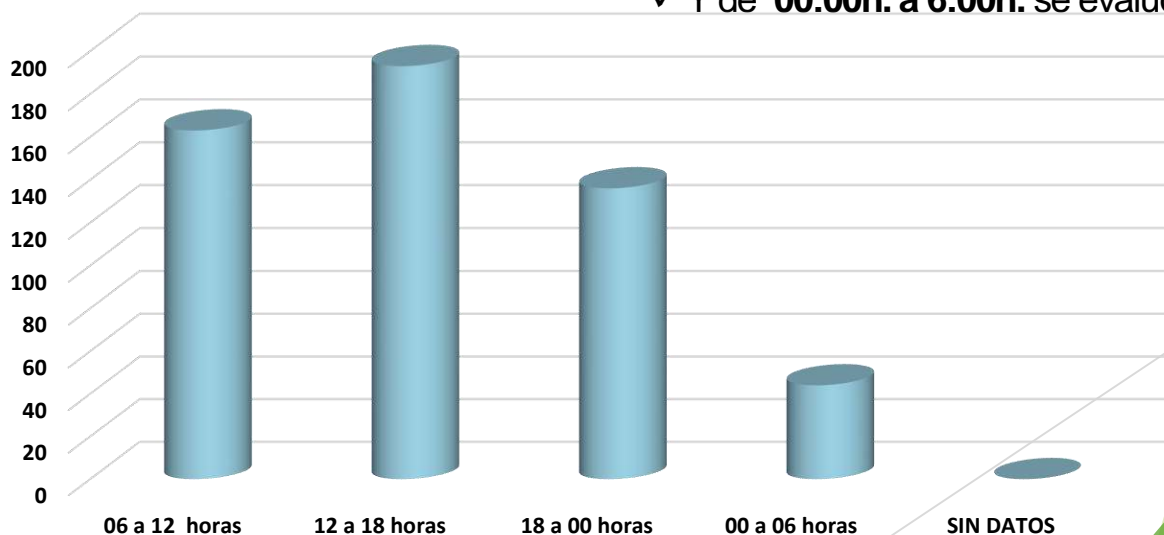


RANGO DE HORAS

En la siguiente gráfica se muestra que:

- ✓ Entre las **06:00h. a 12:00h.** (matutino), representando un 30%.
- ✓ Seguido de las **12:00h. a las 18:00h.** (vespertino), siendo este período de tiempo los más solicitados para la atención de emergencias 36%.
- ✓ De las **18:00h. a 00:00h.** Con un 25%.
- ✓ Y de **00:00h. a 6:00h.** se evaluó un 8%.

PERIODO DE HORAS	TOTAL	%
06 a 12 horas	163	30%
12 a 18 horas	193	36%
18 a 00 horas	136	25%
00 a 06 horas	44	8%
SIN DATOS	0	0%
TOTAL	536	100%





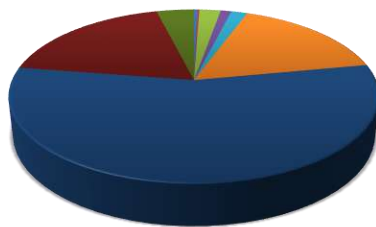
BENEMÉRITO CUERPO DE BOMBEROS DE LA REPÚBLICA DE PANAMÁ.



396 atenciones según el rango de EDADES.

Siendo estas las de mayor incidencias

- ✓ 31 a 60 años con 297 casos, en un 55 %.
- ✓ 60 años y más con 100 casos, en un 19 %.
- ✓ 19 a 30 años con 88 casos, representando un 16%.



EDADES

- Neonatal 0-1
- Infante 2-3 años
- Niño 4-12 años
- Pre Adolescente 13-15 años
- Adolescente 16-18 años
- Adulto Joven 19-30 años
- Adulto 31-60 años

EDADES	EDADES	TOTAL	%
Neonatal	0-1	2	0%
Infante	2-3 años	1	0%
Niño	4-12 años	12	2%
Pre Adolescente	13-15 años	6	1%
Adolescente	16-18 años	9	2%
Adulto Joven	19-30 años	88	16%
Adulto	31-60 años	297	55%
Adulto Mayor	60 años y más	100	19%
SIN DATOS		21	4%
TOTAL		536	100%

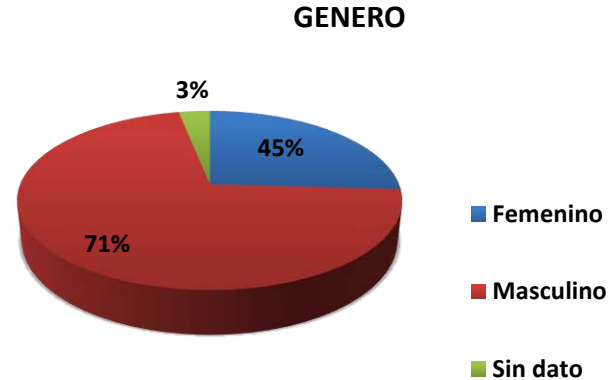


BENEMÉRITO CUERPO DE BOMBEROS DE LA REPÚBLICA DE PANAMÁ.



SEGÚN GÉNERO

GENERO	SUB. TOTAL	%
Femenino	133	45%
Masculino	365	71%
Sin dato	16	3%
TOTAL	514	119%



La mayor cantidad de pacientes atendidos, han sido del **sexo masculino con 365 casos (71%)** y del **sexo femenino con 133 (45%) casos.**



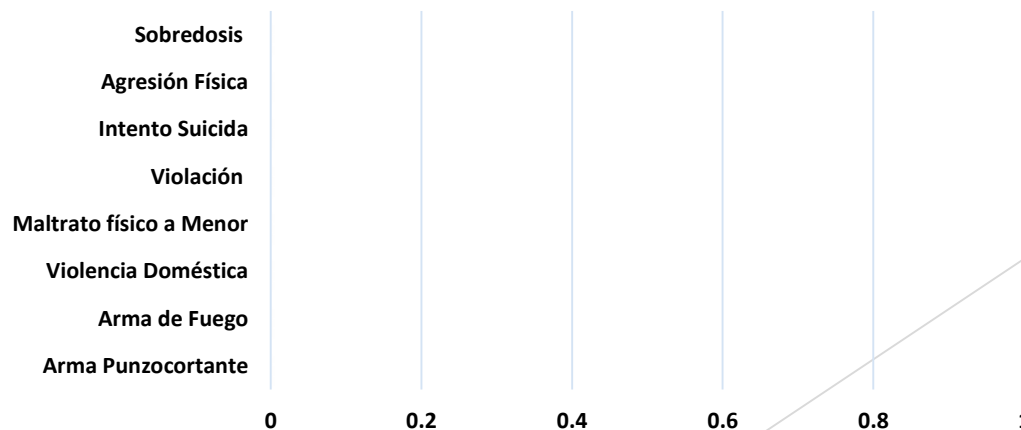
BENEMÉRITO CUERPO DE BOMBEROS DE LA REPÚBLICA DE PANAMÁ.

CASOS MÉDICO- LEGALES



En la siguiente gráfica se muestra, que de los casos médico legales presentados en las atenciones médicas pre hospitalarias de S.A.M.E.R., No hubo ningún caso

CASOS MEDICOS LEGALES	SUB. TOTAL	%
Arma Punzocortante	0	60%
Arma de Fuego	0	40%
Violencia Doméstica	0	0%
Maltrato físico a Menor	0	0%
Violación	0	0%
Intento Suicida	0	0%
Agresión Física	0	0%
Sobredosis	0	0%
TOTAL	0	100%



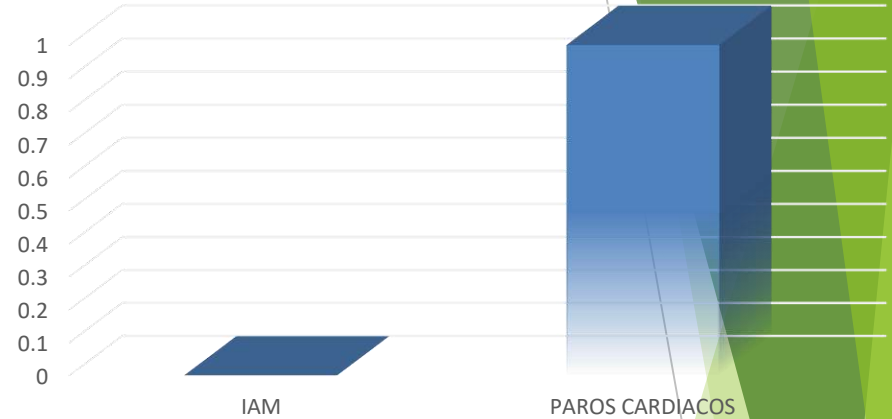


BENEMÉRITO CUERPO DE BOMBEROS DE LA REPÚBLICA DE PANAMÁ.

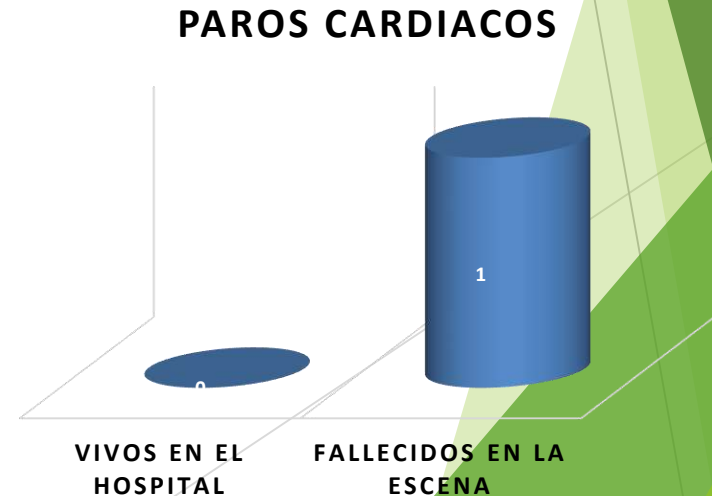


Atenciones por Problemas Cardíacos

PROBLEMAS CARDIACOS	TOTAL	%
IAM	0	0.0%
PAROS CARDIACOS	1	25.0%
SIN DATOS	3	75.0%
TOTAL	4	100%



PAROS CARDIACOS	TOTAL	%
VIVOS EN EL HOSPITAL	0	0.0%
FALLECIDOS EN LA ESCENA	1	50.0%
SIN DATOS	1	50.0%
TOTAL	2	100%

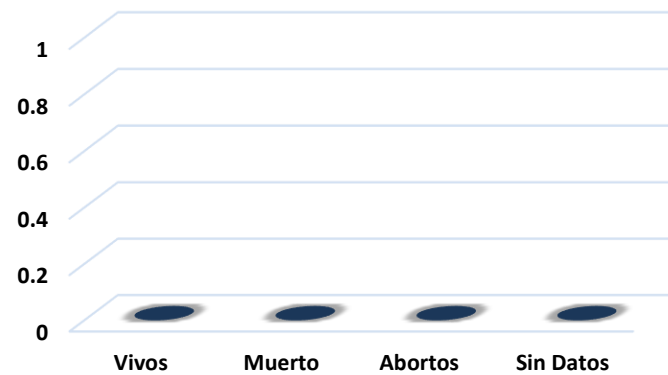




BENEMÉRITO CUERPO DE BOMBEROS DE LA REPÚBLICA DE PANAMÁ.



PARTOS



Durante el mes no se atendieron casos de partos en las diferentes zonas regionales.