



BENEMÉRITO CUERPO DE BOMBEROS DE LA REPÚBLICA DE PANAMÁ DIRECCION NACIONAL DE EXTINCION,
BUSQUEDA Y RESCATE SECCIÓN DE CONTROL DE RADIO



	Bocas del Toro	David	Bugaba	Coclé	Colón	Herrera	Los Santos	Panamá	Panamá Este	Panamá Oeste	Veraguas	Total
Accidente Vehicular	6	26	42	25	25	15	21	22	12	18	52	264
Accidentes Aereos	1											1
Alarma	1	2	3	2	2	3	4	15	1	2	1	36
Alarma activada			3	1	4			3				11
Arbol caido	12	12	28	8	1	1	5	18	3		2	90
Basura incendiada	2	14	17	10	20	3	21	57	3	27	11	185
Captura de Abejas	6	61	127	99	19	49	135	205	53	125	233	1112
Captura de animales	3	8	12	11	3	7	10	11	8	6	7	86
Comida Quemada			2					7			1	10
Cooperación	5	10	15	4	9		8	38	25	4	15	133
Derrame de combustible		1	1					15		1	1	19
Derrumbes o Colapso					2							2
Desperfecto eléctrico	3	8	14	5	2	9	39	23	3	19	5	130
Escape de gas		4	7	1	4		1	55	1	20	2	95
Escombros								1				1
Estufa incendiada				1	1							2
Falsa alarma	5		5	8	2		1	26	3	10	7	67
Humo (Leve o Mucho)					1							1
Incendio de Bosques			1								1	2
Incendio de Masa Vegetal		26	51	115	37	19	18	108	38	127	42	581
Incendio Estructural	4	8	1	5	3	2	6	28	5	11	2	75
Incendio Vehicular	1	3	5	6	6		3	10	2	10	2	48
Incendios maritimos								2				2
Inundaciones									1			1
Materiales Peligroso								3				3
Persona con problemas de salud (herido)	10	37	22	24	14	17	11	25	22	5	99	286
Personas atrapadas en Ascensor								7		1	1	9
Puerta Cerrada			1		1		1	6		3	1	13
Puerta cerrada con adulto o niño										1		1
Quema controlada											2	2
Simulacro								1				1
Vigilia de barco con carga peligrosa								113				113
Total	59	220	357	325	156	125	284	799	180	390	487	3382



BENEMÉRITO CUERPO DE BOMBEROS DE LA REPÚBLICA DE PANAMÁ EMERGENCIAS A NIVEL NACIONAL 2023

	ENERO
Accidente Vehicular	264
Accidentes Aereos	1
Alarma	36
Alarma activada	11
Arbol caido	90
Basura incendiada	185
Captura de Abejas	1112
Captura de animales	86
Comida Quemada	10
Cooperación	133
Derrame de combustible	19
Derrumbes o Colapso	2
Desperfecto eléctrico	130
Escape de gas	95
Escombros	1
Estufa incendiada	2
Falsa alarma	67
Humo (Leve o Mucho)	1
Incendio de Bosques	2
Incendio de Masa Vegetal	581
Incendio Estructural	75
Incendio Vehicular	48
Incendios maritimos	2
Inundaciones	1
Materiales Peligroso	3
Persona con problemas de salud (herido)	286
Personas atrapadas en Ascensor	9
Puerta Cerrada	13
Puerta cerrada con adulto o niño	1
Quema controlada	2
Simulacro	1
Vigilia de barco con carga peligrosa	113
Total	3382

BENEMÉRITO CUERPO DE BOMBEROS DE LA REPÚBLICA DE PANAMÁ



**ESTADÍSTICA DEL S.A.M.E.R. A NIVEL NACIONAL
(DEL 29 DE DICIEMBRE AL 28 DE ENERO DE 2023)**

“Somos Acción Modelo, de Éxito Renovador.”



BENEMÉRITO CUERPO DE BOMBEROS DE LA REPÚBLICA DE PANAMÁ.



CASOS TOTAL ATENDIDOS A NIVEL NACIONAL

EMERGENCIAS MEDICAS	396
COBERTURAS BOMBERILES	108
COVID	0
TOTAL	504



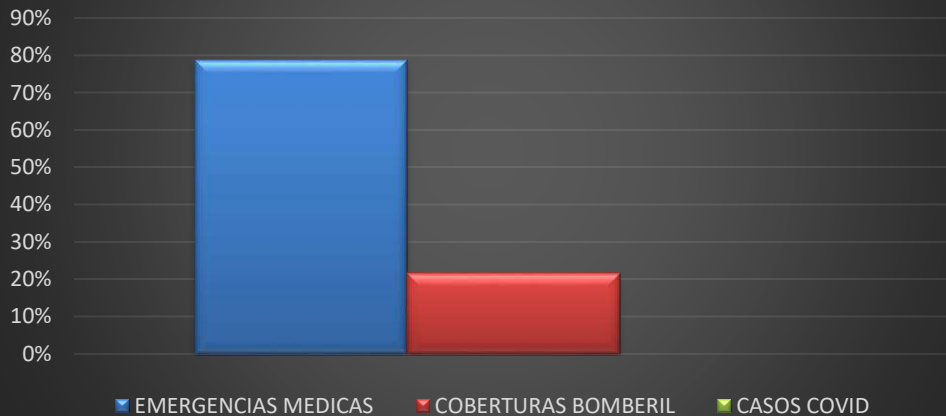
BENEMÉRITO CUERPO DE BOMBEROS DE LA REPÚBLICA DE PANAMÁ.



Se dieron un total de **504 salidas de emergencias** las cuales están divididas así:

- Se atendieron **396 emergencias médicas**, las cuales representan un 79%,
- **Salidas bomberiles** de emergencias: **108** cubierta por S.A.M.E.R. representadas en un 21%.
- Atenciones a **Pacientes COVID 19 0**, corresponde al 0%.

TOTAL DE EMERGENCIAS A NIVEL NACIONAL



TOTAL DE EMERGENCIAS NACIONAL	TOTAL	%
EMERGENCIAS MEDICAS	396	79%
COBERTURAS BOMBERIL	108	21%
CASOS COVID	0	0%
TOTAL	504	100%



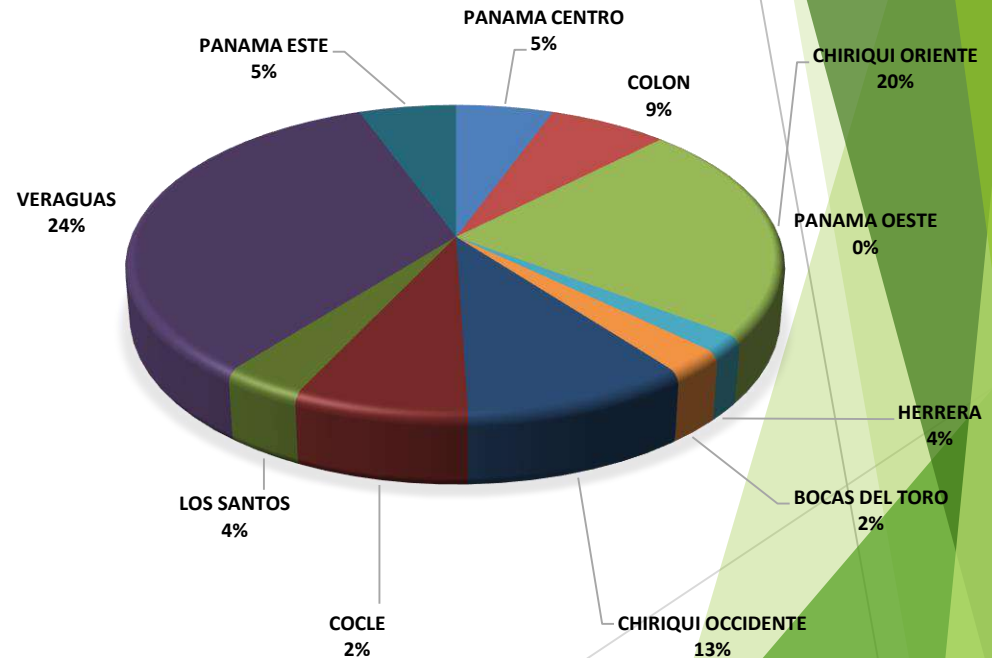
BENEMÉRITO CUERPO DE BOMBEROS DE LA REPÚBLICA DE PANAMÁ.



Se dieron un total de **396** salidas de emergencias médicas las cuales están divididas así:

REGIONALES	TOTAL	%
PANAMA CENTRO	22	5%
COLON	27	9%
CHIRIQUI ORIENTE	91	20%
PANAMA OESTE	0	0%
HERRERA	7	4%
BOCAS DEL TORO	10	2%
CHIRIQUI OCCIDENTE	39	13%
COCLE	30	2%
LOS SANTOS	14	4%
VERAGUAS	134	23%
PANAMA ESTE	22	5%
TOTAL FINAL	396	100%

ATENCIONES POR ZONAS REGIONALES





BENEMÉRITO CUERPO DE BOMBEROS DE LA REPÚBLICA DE PANAMÁ.

SALIDAS DE EMERGENCIA:



Se dieron **396** salidas para atenciones médicas de urgencias, realizadas por S.A.M.E.R. a nivel nacional, de las cuales se trasladaron un **55%** y un **45%** no se trasladaron, ya sea porque rechazaron el traslado, no ameritaba o decidieron trasladarse por sus propios medios.

NO TRASLADADOS

177

TRASLADADOS

216

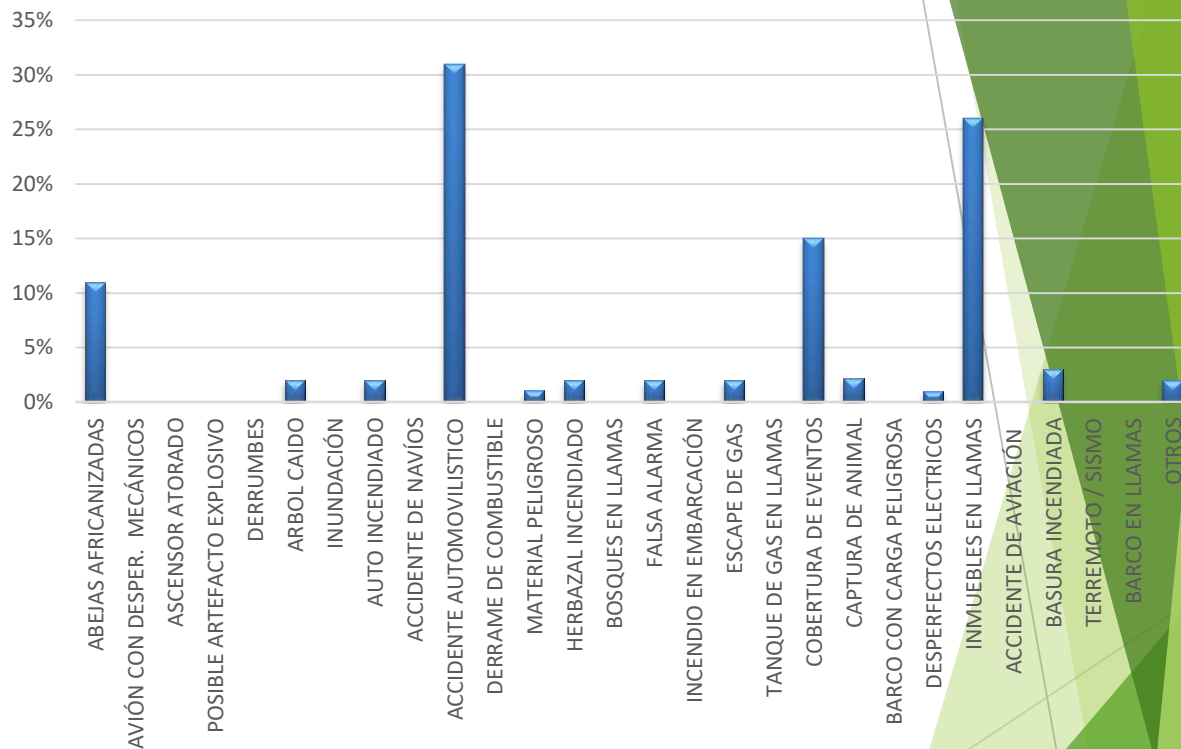
TRASLADO PRE HOSPITALARIO	ZONAS REGIONALES											TOTAL	%
	1	2	3	4	5	6	7	8	9	10	11		
	PANAMA CENTRO	COLON	CHIRIQUI ORIENTE (DAVID)	PANAMA OESTE	HERRERA	BOCAS DEL TORO	CHIRIQUI OCCIDENTE (BUGABA)	COCLE	LOS SANTOS	VERAGUAS	PANAMA ESTE		
TRASLADADOS	7	17	38	0	1	0	17	20	4	93	19	216	55%
NO TRASLADADOS	15	10	53	0	6	10	19	10	10	41	3	177	45%
SIN DATOS	0	0	0	0	0	0	3	0	0	0	0	3	1%
TOTAL	22	27	91	0	7	10	39	30	14	134	22	396	100%



BENEMÉRITO CUERPO DE BOMBEROS DE LA REPÚBLICA DE PANAMÁ.



OTRAS COBERTURAS	TOTAL	%
ABEJAS AFRICANIZADAS	12	11%
AVIÓN CON DESPER. MECÁNICOS	0	0%
ASCENSOR ATORADO	0	0%
POSIBLE ARTEFACTO EXPLOSIVO	0	0%
DERRUMBES	0	0%
ARBOL CAIDO	2	2%
INUNDACIÓN	0	0%
AUTO INCENDIADO	2	2%
ACCIDENTE DE NAVÍOS	0	0%
ACCIDENTE AUTOMOVILISTICO	33	31%
DERRAME DE COMBUSTIBLE	0	0%
MATERIAL PELIGROSO	1	1%
HERBAZAL INCENDIADO	2	2%
BOSQUES EN LLAMAS	0	0%
FALSA ALARMA	2	2%
INCENDIO EN EMBARCACIÓN	0	0%
ESCAPE DE GAS	2	2%
TANQUE DE GAS EN LLAMAS	0	0%
COBERTURA DE EVENTOS	16	15%
CAPTURA DE ANIMAL	2	2%
BARCO CON CARGA PELIGROSA	0	0%
DESPERFECTOS ELECTRICOS	1	1%
INMUEBLES EN LLAMAS	28	26%
ACCIDENTE DE AVIACIÓN	0	0%
BASURA INCENDIADA	3	3%
TERREMOTO / SISMO	0	0%
BARCO EN LLAMAS	0	0%
OTROS	2	2%
TOTAL	108	100%



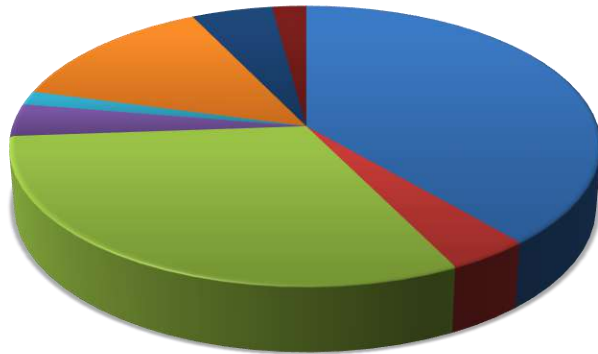
En la siguiente gráfica, se muestra que los inmuebles en llamas tienen el **26%** y los **accidentes automovilísticos** representan el **33%** de las emergencias a nivel nacional.



BENEMÉRITO CUERPO DE BOMBEROS DE LA REPÚBLICA DE PANAMÁ.



TIPOS DE URGENCIAS



- Urgencias Quirúrgicas (Traumas-Adulto)
- Urg. Quirúrgicas (Traumas-niño y lactato)
- Urgencias Médicas (Adulto)
- Urgencias Médicas (niño y lactante)
- Urgencias Ginecobstétrica
- Urgencias Médicas Geriátricas
- Urgencias Quirúrgicas Geriátricas
- Sin dato (S/D)

En esta gráfica se muestra un total de casos:

TIPOS DE URGENCIAS	SUB. TOTAL	%
Urgencias Quirúrgicas (Traumas-Adulto)	145	37%
Urg. Quirúrgicas (Traumas-niño y lactato)	15	4%
Urgencias Médicas (Adulto)	117	30%
Urgencias Médicas (niño y lactante)	14	4%
Urgencias Ginecobstétrica	6	2%
Urgencias Médicas Geriátricas	51	13%
Urgencias Quirúrgicas Geriátricas	19	5%
Sin dato (S/D)	8	2%
OTROS	21	5%
TOTAL	396	100%



BENEMÉRITO CUERPO DE BOMBEROS DE LA REPÚBLICA DE PANAMÁ.

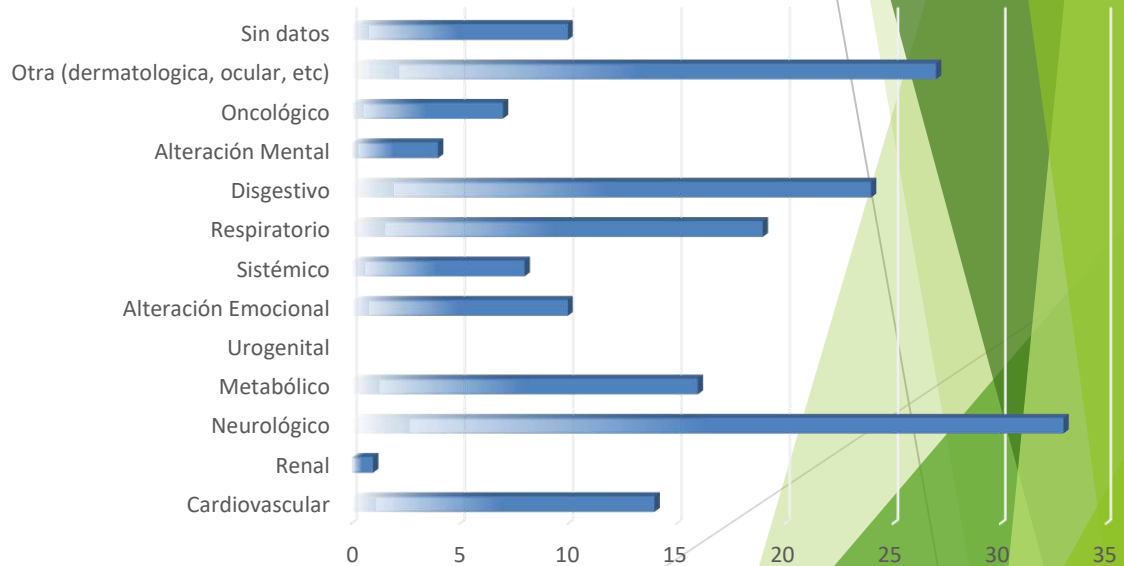


Urgencias Médicas

EMERG. MEDICAS	TOTAL	%
Cardiovascular	14	8%
Renal	1	1%
Neurológico	33	19%
Metabólico	16	9%
Urogenital	0	0%
Alteración Emocional	10	6%
Sistémico	8	5%
Respiratorio	19	11%
Disgestivo	24	14%
Alteración Mental	4	2%
Oncológico	7	4%
Otra (dermatologica, ocular, etc)	27	16%
Sin datos	10	6%
TOTAL	173	100%

En esta gráfica se muestra que de los casos presentados a nivel nacional, los que más prevalecieron fueron:

- Los casos de tipo neurológicos con un 19%
- Luego los de tipo metabólico con un 19%
- Y los de tipo cardiovascular con un 8%



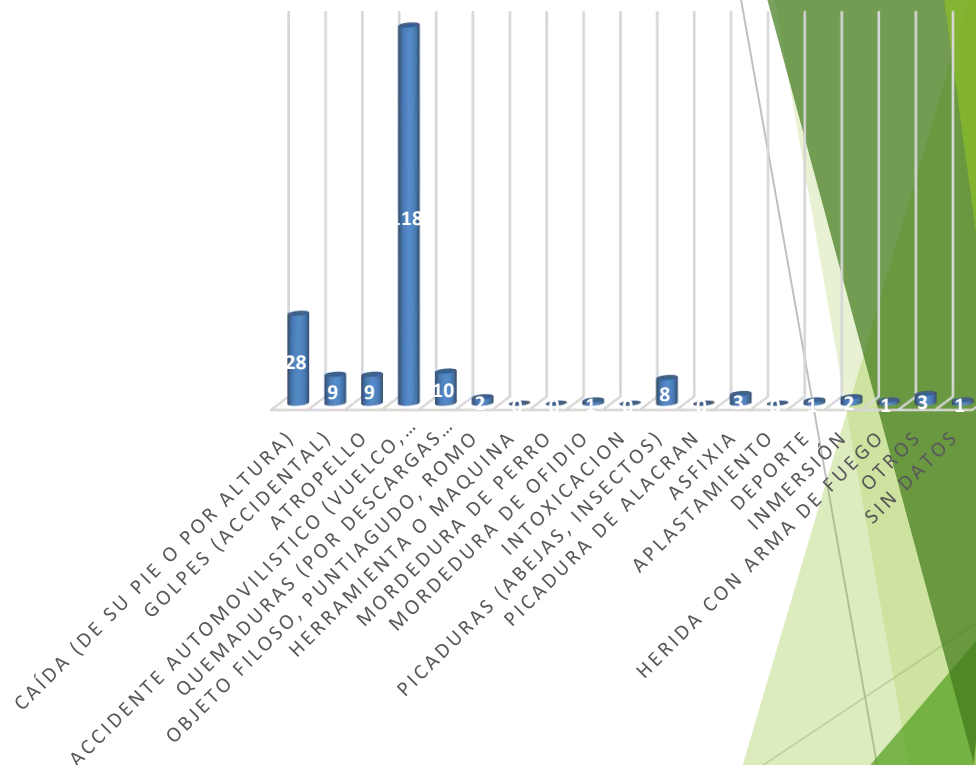


BENEMÉRITO CUERPO DE BOMBEROS DE LA REPÚBLICA DE PANAMÁ.



Urgencias Quirúrgicas (trauma)

AGENTES DE LESION	TOTAL	%
Caída (de su pie o por altura)	28	14%
Golpes (accidental)	9	5%
Atropello	9	5%
Accidente automovilístico (Vuelco, colisión, choque)	118	60%
Quemaduras (por descargas eléctricas , Sust. Caliente, químicos, inhalación de gases calientes)	10	5%
Objeto filoso, puntiagudo, romo	2	1%
Herramienta o maquina	0	0%
Mordedura de perro	0	0%
Mordedura de ofidio	1	1%
Intoxicacion	0	0%
Picaduras (abejas, insectos)	8	4%
Picadura de alacran	0	0%
Asfixia	3	2%
Aplastamiento	0	0%
Deporte	1	1%
Inmersión	2	1%
Herida con arma de fuego	1	1%
Otros	3	2%
Sin datos	1	1%
TOTAL	196	100%



De las urgencias quirúrgicas (traumas) presentadas en esta gráfica, las que más prevalecieron fueron por **accidentes automovilísticos** con **118 casos**, representando un 60%, luego las caídas con 28 casos con un 14%.



BENEMÉRITO CUERPO DE BOMBEROS DE LA REPÚBLICA DE PANAMÁ.

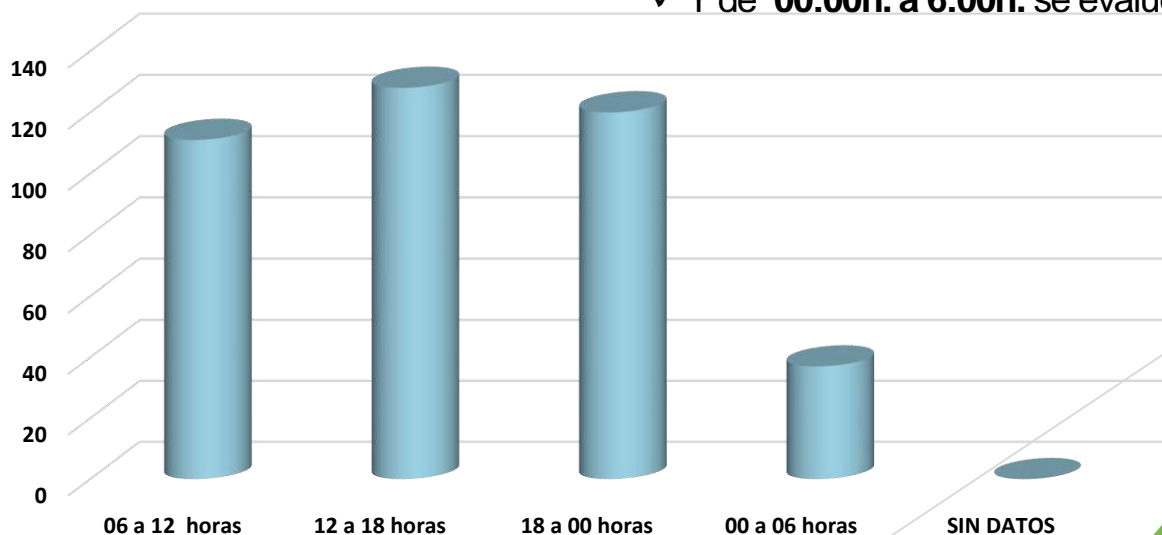


RANGO DE HORAS

PERIODO DE HORAS	TOTAL	%
06 a 12 horas	111	28%
12 a 18 horas	128	32%
18 a 00 horas	120	30%
00 a 06 horas	37	9%
SIN DATOS	0	0%
TOTAL	396	100%

En la siguiente gráfica se muestra que:

- ✓ Entre las **06:00h. a 12:00h.** (matutino), representando un 28%.
- ✓ Seguido de las **12:00h. a las 18:00h.** (vespertino), siendo este período de tiempo los más solicitados para la atención de emergencias 32%.
- ✓ De las **18:00h. a 00:00h.** Con un 30%.
- ✓ Y de **00:00h. a 6:00h.** se evaluó un 9%.





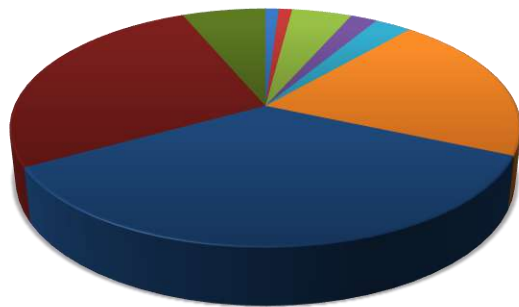
BENEMÉRITO CUERPO DE BOMBEROS DE LA REPÚBLICA DE PANAMÁ.



396 atenciones según el rango de EDADES.

Siendo estas las de mayor incidencias

- ✓ 31 a 60 años con 140 casos, en un 35%.
- ✓ 60 años y más con 106 casos, en un 27%.
- ✓ 19 a 30 años con 80 casos, representando un 20%.



EDADES

- Neonatal 0-1
- Infante 2-3 años
- Niño 4-12 años
- Pre Adolescente 13-15 años
- Adolescente 16-18 años
- Adulto Joven 19-30 años
- Adulto 31-60 años
- Adulto Mayor 60 años y más
- SIN DATOS

EDADES	EDADES	TOTAL	%
Neonatal	0-1	4	1%
Infante	2-3 años	4	1%
Niño	4-12 años	18	5%
Pre Adolescente	13-15 años	8	2%
Adolescente	16-18 años	11	3%
Adulto Joven	19-30 años	80	20%
Adulto	31-60 años	140	35%
Adulto Mayor	60 años y más	106	27%
SIN DATOS		25	6%
TOTAL		396	100%



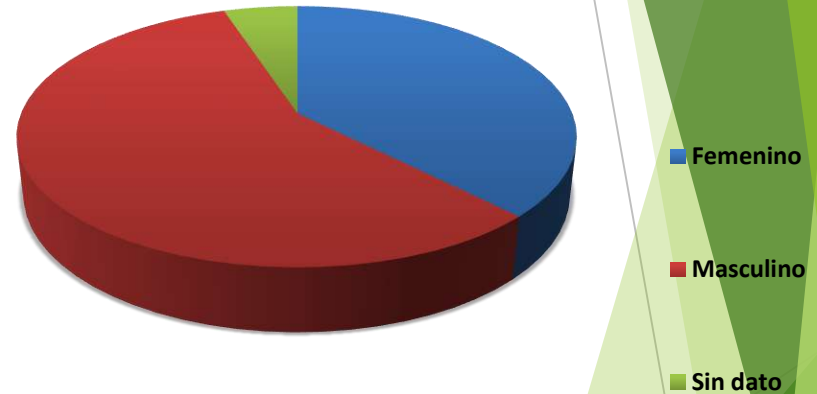
BENEMÉRITO CUERPO DE BOMBEROS DE LA REPÚBLICA DE PANAMÁ.



SEGÚN GÉNERO

GENERO	SUB. TOTAL	%
Femenino	149	38%
Masculino	227	57%
Sin dato	20	5%
TOTAL	396	100%

GENERO



La mayor cantidad de pacientes atendidos, han sido del **sexo masculino** con **230 casos (51%)** y del **sexo femenino** con **200 (44%) casos**.



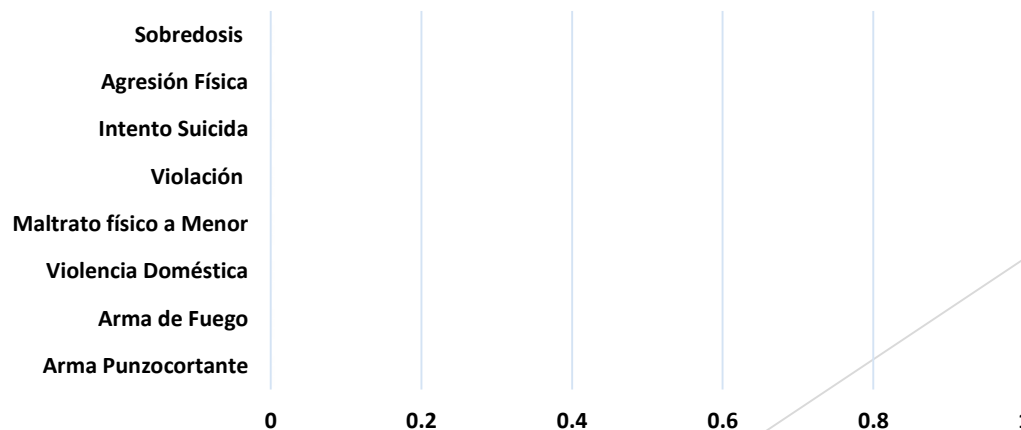
BENEMÉRITO CUERPO DE BOMBEROS DE LA REPÚBLICA DE PANAMÁ.

CASOS MÉDICO- LEGALES



En la siguiente gráfica se muestra, que de los casos médico legales presentados en las atenciones médicas pre hospitalarias de S.A.M.E.R., No hubo ningún caso

CASOS MEDICOS LEGALES	SUB. TOTAL	%
Arma Punzocortante	0	60%
Arma de Fuego	0	40%
Violencia Doméstica	0	0%
Maltrato físico a Menor	0	0%
Violación	0	0%
Intento Suicida	0	0%
Agresión Física	0	0%
Sobredosis	0	0%
TOTAL	0	100%



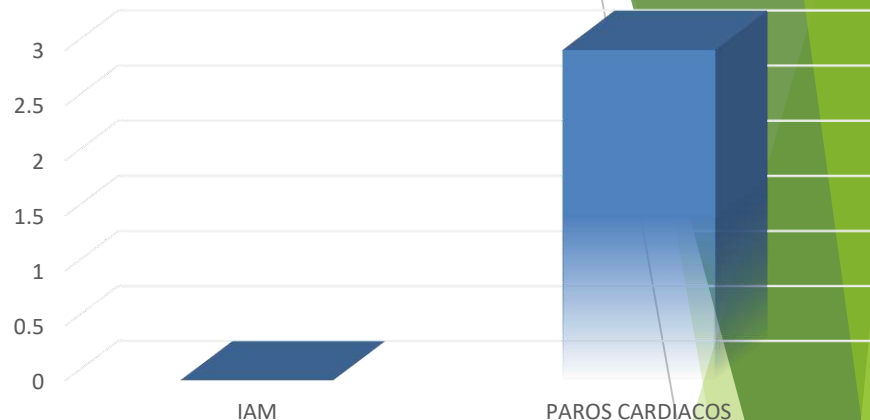


BENEMÉRITO CUERPO DE BOMBEROS DE LA REPÚBLICA DE PANAMÁ.

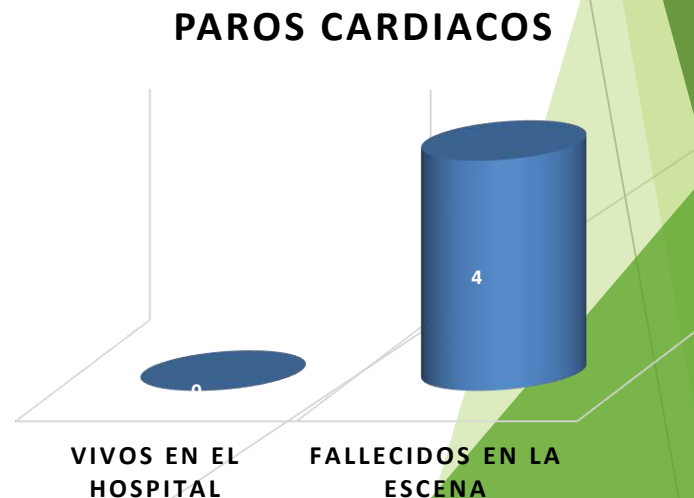


Atenciones por Problemas Cardíacos

PROBLEMAS CARDIACOS	TOTAL	%
IAM	0	0.0%
PAROS CARDIACOS	3	50.0%
SIN DATOS	3	50.0%
TOTAL	6	100%



PAROS CARDIACOS	TOTAL	%
VIVOS EN EL HOSPITAL	0	0.0%
FALLECIDOS EN LA ESCENA	4	100.0%
SIN DATOS	0	0.0%
TOTAL	4	100%

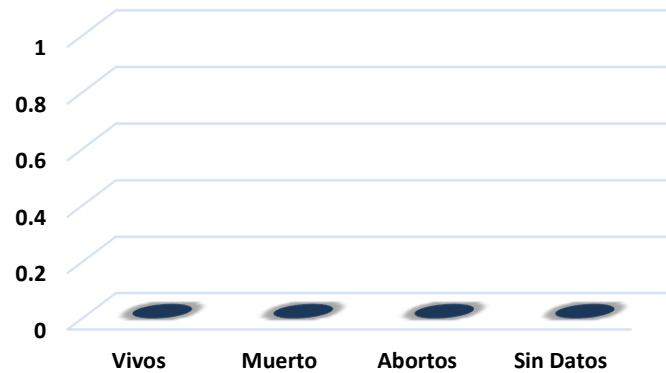




BENEMÉRITO CUERPO DE BOMBEROS DE LA REPÚBLICA DE PANAMÁ.



PARTOS



Durante el mes no se atendieron casos de partos en las diferentes zonas regionales.