



BENEMÉRITO CUERPO DE BOMBEROS DE LA REPÚBLICA DE PANAMÁ
DIRECCION NACIONAL DE EXTINCION, BUSQUEDA Y RESCATE
SECCIÓN DE CONTROL DE RADIO
EMERGENCIAS A NIVEL NACIONAL 2022



	ENERO	FEBRERO	MARZO	ABRIL	MAYO	JUNIO	JULIO	AGOSTO	SEPTIEMBRE	OCTUBRE	NOVIEMBRE	TOTAL
TOTAL	2787	3750	4505	3045	2624	2136	2135	1956	1889	1878	1712	28417
INCENDIO												
Estructural	53	50	42	29	37	39	33	43	46	34	44	450
Vehículo	35	47	40	30	32	31	31	33	39	50	48	416
Herbazal	497	1086	996	290	12	4	6	6	4	11	5	2917
Forestal	1	4	7	4	1	0	0	0	0	0	1	18
Barcos	0	1	1	1	1	1	1	1	2	0	0	9
RESCATES												
Accidente automovilístico	265	204	226	241	255	231	227	215	237	224	212	2537
Accidente de navíos		1	0	0	0	0	1	0	0	5	0	7
Accidente de aviación	1	0	0	0	0	1	0	0	1	0	0	3
Abejas africanizadas	635	1142	1862	1288	1189	724	716	615	505	447	293	9416
Persona atrapada en ascensor	12	7	11	8	8	11	8	3	11	14	7	100
Puerta cerrada	6	2	10	6	11	3	7	8	5	8	9	75
Derrumbes	1	1	1	4	6	11	6	4	9	8	9	60
Inundaciones	0	1	0	1	8	6	7	10	16	26	16	91
Sismo	0	0	0	0	0	0	0	0	1	0	0	1
Terremoto	0	0	0	0	0	0	0	0	0	0	0	0
Materiales peligrosos	1	1	3	1	0	2	2	2	1	1	2	16
OTROS												
Herido	384	291	409	370	351	376	439	362	346	351	364	4043
Comida consumida	7	10	6	5	12	10	11	8	10	7	8	94
Conato de Incendio	1	1	4	2	1	3	3	1	2	6	0	24
Cooperación	169	138	133	106	118	100	111	116	93	124	115	1323
Avión con desperfecto mecánico	2	1	1	1	1	0	0	2	3	4	4	19
Estufa incendiada	1	0	1	0	1	1	0	2	0	2	3	11
Alarma activada	12	5	11	12	4	12	8	13	18	7	19	121
Basura incendiada	236	279	223	110	61	42	38	50	37	21	28	1125
Falsa alarma	68	97	79	43	12	21	21	23	27	35	38	464
Captura de animales	64	63	87	83	98	107	85	79	79	111	80	936
Quema controlada	4	3	12	11	7	3	2	0	1	2	1	46
Escape de gas	64	43	63	48	58	52	59	67	61	67	117	699
Desperfecto eléctrico	99	109	103	112	113	118	73	100	123	85	97	1132
Derrame de combustible	15	11	13	12	10	15	8	8	14	9	11	126
Árbol caído	42	59	56	103	90	86	135	73	94	96	64	898
Amenaza bomba	2	0	1	0	1	0	1	0	2	0	1	8
Alarma	27	30	18	23	15	22	24	15	27	23	29	253
Simulacro	0	0	0	3	0	4	5	4	5	16	9	46
Desalojo	0	0	0	0	0	1	0	1	0	0	0	2
Trasiego	0	0	0	9	16	2	0	0	0	0	0	27
Escombros	0	2	2	1	0	2	0	1	1	2	0	11
Vigilia de Barco con carga peligrosa	83	61	84	88	95	95	67	91	69	82	78	893

BENEMÉRITO CUERPO DE BOMBEROS DE LA REPÚBLICA DE PANAMÁ

**ESTADÍSTICA DEL S.A.M.E.R. A NIVEL NACIONAL
(DEL 29 DE OCTUBRE AL 28 DE NOVIEMBRE DE 2022)**

“Somos Acción Modelo, de Éxito Renovador.”



BENEMÉRITO CUERPO DE BOMBEROS DE LA REPÚBLICA DE PANAMÁ.



CASOS TOTAL ATENDIDOS A NIVEL NACIONAL

EMERGENCIAS MEDICAS	585
---------------------	-----

COBERTURAS BOMBERILES	148
-----------------------	-----

COVID	0
-------	---

TOTAL	733
--------------	------------



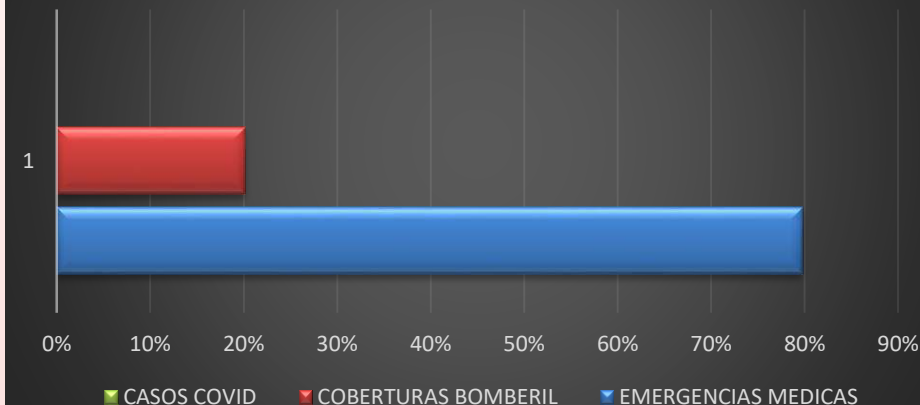
BENEMÉRITO CUERPO DE BOMBEROS DE LA REPÚBLICA DE PANAMÁ.



Se dieron un total de **733 salidas de emergencias** las cuales están divididas así:

- Se atendieron **585 emergencias médicas**, las cuales representan un 80%,
- **Salidas bomberiles** de emergencias: **148** cubierta por S.A.M.E.R. representadas en un 20%.
- Atenciones a **Pacientes COVID 19 0**, corresponde al 0%.

TOTAL DE EMERGENCIAS A NIVEL NACIONAL



TOTAL DE EMERGENCIAS NACIONAL		
	TOTAL	%
EMERGENCIAS MEDICAS	585	80%
COBERTURAS BOMBERIL	148	20%
CASOS COVID	0	0%
TOTAL	733	100%

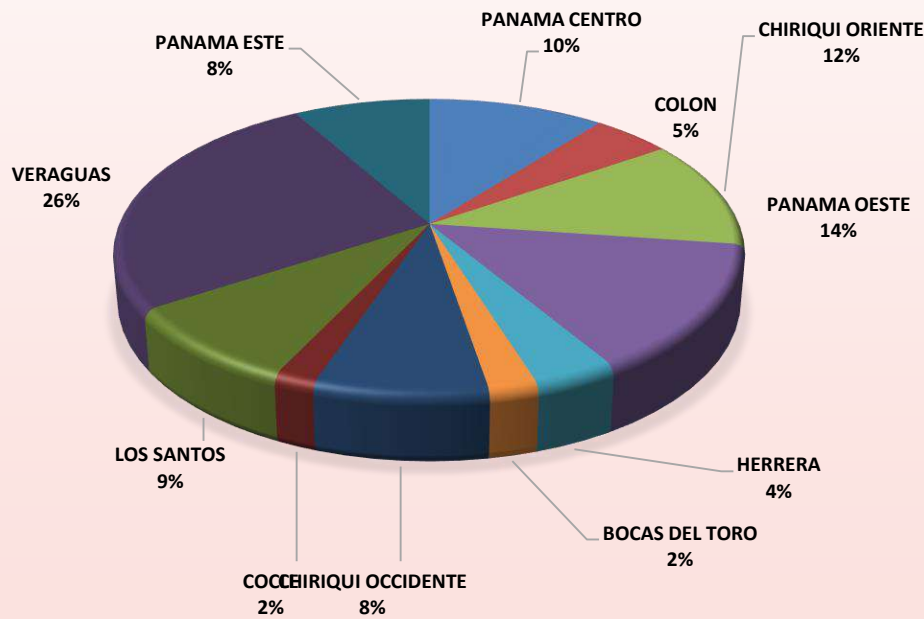


BENEMÉRITO CUERPO DE BOMBEROS DE LA REPÚBLICA DE PANAMÁ.



Se dieron un total de **585 salidas de emergencias médicas** las cuales están divididas así:

ATENCIONES POR ZONAS REGIONALES



REGIONALES	TOTAL	%
PANAMA CENTRO	62	11%
COLON	28	5%
CHIRIQUI ORIENTE	69	12%
PANAMA OESTE	83	14%
HERRERA	22	4%
BOCAS DEL TORO	13	2%
CHIRIQUI OCCIDENTE	46	8%
COCLE	11	2%
LOS SANTOS	51	9%
VERAGUAS	152	26%
PANAMA ESTE	48	8%
TOTAL FINAL	585	100%



BENEMÉRITO CUERPO DE BOMBEROS DE LA REPÚBLICA DE PANAMÁ.

SALIDAS DE EMERGENCIA:



Se dieron **585** salidas para atenciones médicas de urgencias, realizadas por S.A.M.E.R. a nivel nacional, de las cuales se trasladaron un **54%** y un **44%** no se trasladaron, ya sea porque rechazaron el traslado, no ameritaba o decidieron trasladarse por sus propios medios.

NO TRASLADADOS

259

TRASLADADOS

318

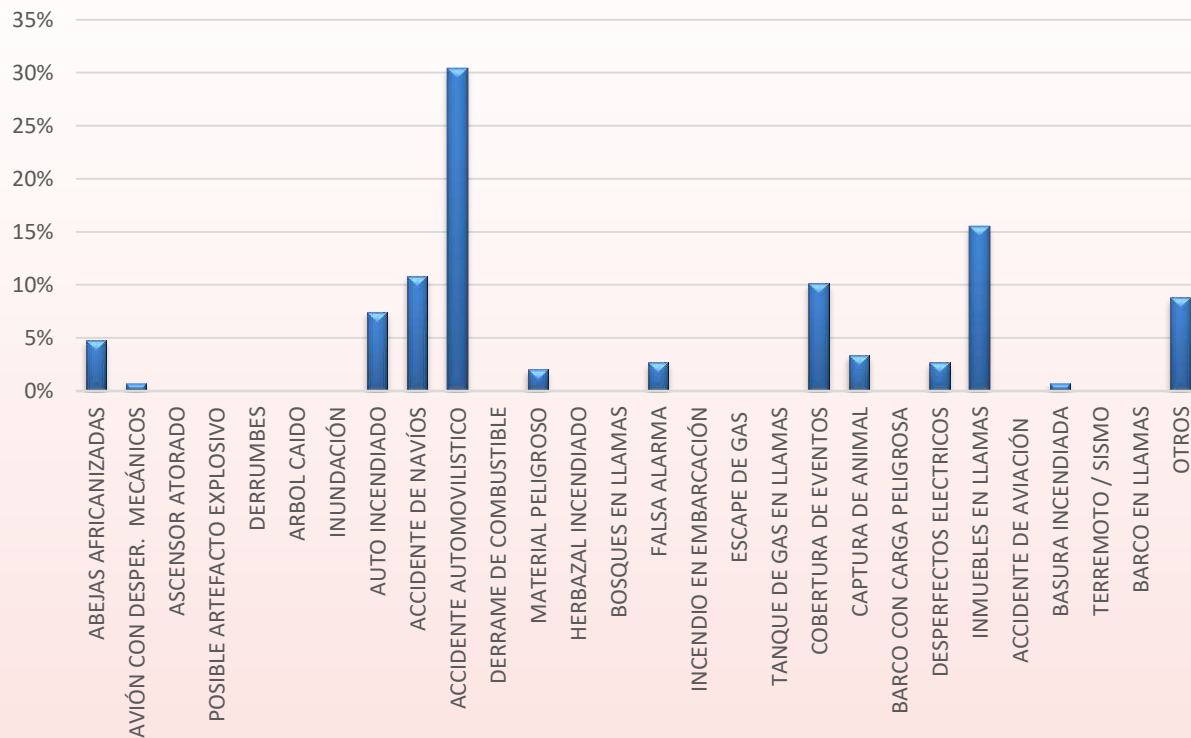
TRASLADO PRE HOSPITALARIO	ZONAS REGIONALES											TOTAL	%
	1	2	3	4	5	6	7	8	9	10	11		
	PANAMA CENTRO	COLON	CHIRIQUI ORIENTE (DAVID)	PANAMA OESTE	HERRERA	BOCAS DEL TORO	CHIRIQUI OCCIDENTE (BUGABA)	COCLE	LOS SANTOS	VERAGUAS	PANAMA ESTE		
TRASLADADOS	33	18	30	32	0	4	18	5	19	120	39	318	54%
NO TRASLADADOS	21	10	39	51	22	9	28	6	32	32	9	259	44%
SIN DATOS	8	0	0	0	0	0	0	0	0	0	0	8	1%
TOTAL	62	28	69	83	22	13	46	11	51	152	48	585	100%



BENEMÉRITO CUERPO DE BOMBEROS DE LA REPÚBLICA DE PANAMÁ.



OTRAS COBERTURAS	TOTAL	%
ABEJAS AFRICANIZADAS	7	5%
AVIÓN CON DESPER. MECÁNICOS	1	1%
ASCENSOR ATORADO	0	0%
POSIBLE ARTEFACTO EXPLOSIVO	0	0%
DERRUMBES	0	0%
ARBOL CAIDO	0	0%
INUNDACIÓN	0	0%
AUTO INCENDIADO	11	7%
ACCIDENTE DE NAVÍOS	16	11%
ACCIDENTE AUTOMOVILISTICO	45	30%
DERRAME DE COMBUSTIBLE	0	0%
MATERIAL PELIGROSO	3	2%
HERBAZAL INCENDIADO	0	0%
BOSQUES EN LLAMAS	0	0%
FALSA ALARMA	4	3%
INCENDIO EN EMBARCACIÓN	0	0%
ESCAPE DE GAS	0	0%
TANQUE DE GAS EN LLAMAS	0	0%
COBERTURA DE EVENTOS	15	10%
CAPTURA DE ANIMAL	5	3%
BARCO CON CARGA PELIGROSA	0	0%
DESPERFECTOS ELECTRICOS	4	3%
INMUEBLES EN LLAMAS	23	16%
ACCIDENTE DE AVIACIÓN	0	0%
BASURA INCENDIADA	1	1%
TERREMOTO / SISMO	0	0%
BARCO EN LLAMAS	0	0%
OTROS	13	9%
TOTAL	148	100%



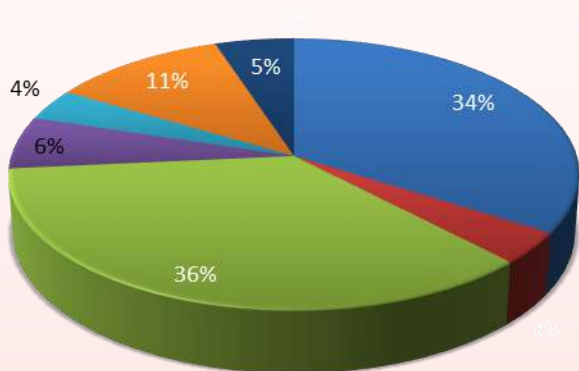
En la siguiente gráfica, se muestra que los **ACCIDENTES AUTOMOVILÍSTICOS** representan el **30%** y **LOS INMUEBLES EN LLAMA 16%** de las emergencias a nivel nacional.



BENEMÉRITO CUERPO DE BOMBEROS DE LA REPÚBLICA DE PANAMÁ.



TIPOS DE URGENCIAS



- Urgencias Quirúrgicas (Traumas-Adulto)
- Urg. Quirúrgicas (Traumas-niño y lactato)
- Urgencias Médicas (Adulto)
- Urgencias Médicas (niño y lactante)
- Urgencias Ginecobstétrica
- Urgencias Médicas Geriátricas
- Urgencias Quirúrgicas Geriátricas
- Sin dato (S/D)

En esta gráfica se muestra un total de casos:

TIPOS DE URGENCIAS	SUB. TOTAL	%
Urgencias Quirúrgicas (Traumas-Adulto)	180	31%
Urg. Quirúrgicas (Traumas-niño y lactato)	20	3%
Urgencias Médicas (Adulto)	189	32%
Urgencias Médicas (niño y lactante)	33	6%
Urgencias Ginecobstétrica	20	3%
Urgencias Médicas Geriátricas	60	10%
Urgencias Quirúrgicas Geriátricas	27	5%
Sin dato (S/D)	0	0%
OTROS	56	10%
TOTAL	585	100%



BENEMÉRITO CUERPO DE BOMBEROS DE LA REPÚBLICA DE PANAMÁ.

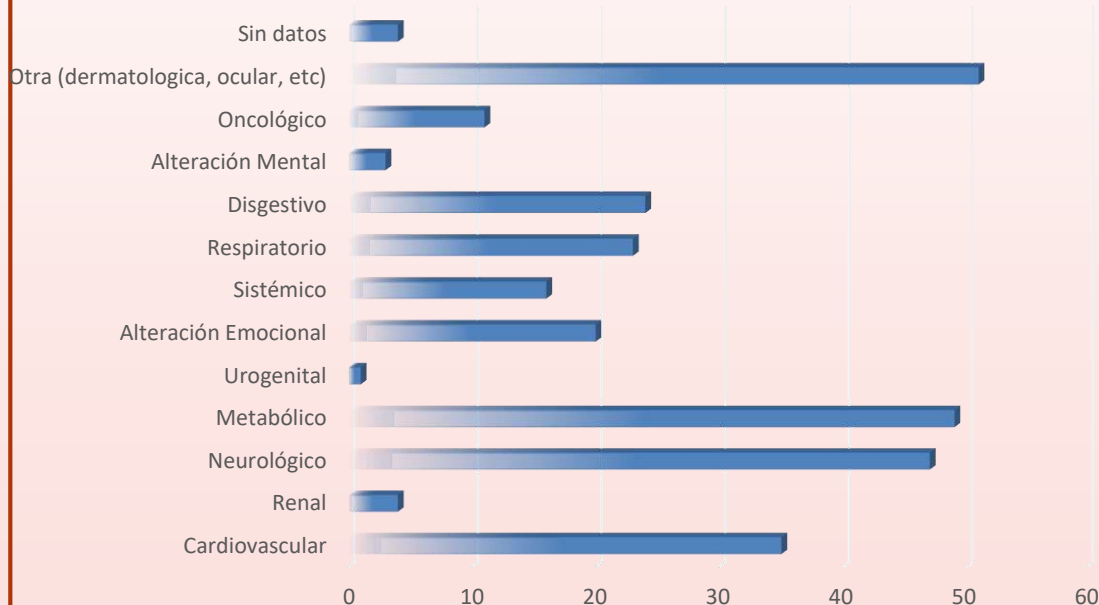


Urgencias Médicas

EMERG. MEDICAS	TOTAL	%
Cardiovascular	35	12%
Renal	4	1%
Neurológico	47	16%
Metabólico	49	17%
Urogenital	1	0%
Alteración Emocional	20	7%
Sistémico	16	6%
Respiratorio	23	8%
Disgestivo	24	8%
Alteración Mental	3	1%
Oncológico	11	4%
Otra (dermatologica, ocular, etc)	51	18%
Sin datos	4	1%
TOTAL	288	100%

En esta gráfica se muestra que de los casos presentados a nivel nacional, los que más prevalecieron fueron:

- Los casos variables (otros) con un 18%
- Los metabólicos con 17, seguidos de los neurológicos.



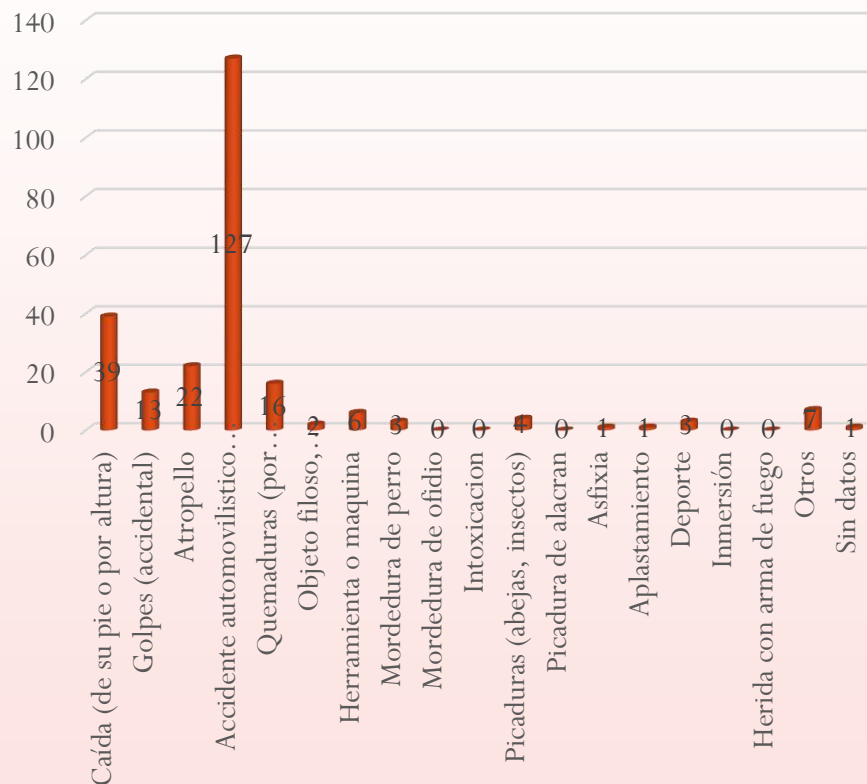


BENEMÉRITO CUERPO DE BOMBEROS DE LA REPÚBLICA DE PANAMÁ.



Urgencias Quirúrgicas (trauma)

AGENTES DE LESION	TOTAL	%
Caída (de su pie o por altura)	39	16%
Golpes (accidental)	13	5%
Atropello	22	9%
Accidente automovilístico (Vuelco, colisión, choque)	127	52%
Quemaduras (por descargas electricas , Sust. Caliente, químicos, inhalación de gases calientes)	16	7%
Objeto filoso, puntiagudo, romo	2	1%
Herramienta o maquina	6	2%
Mordedura de perro	3	1%
Mordedura de ofidio	0	0%
Intoxicacion	0	0%
Picaduras (abejas, insectos)	4	2%
Picadura de alacran	0	0%
Asfisia	1	0%
Aplastamiento	1	0%
Deporte	3	1%
Inmersión	0	0%
Herida con arma de fuego	0	0%
Otros	7	3%
Sin datos	1	0%
TOTAL	245	100%



De las urgencias quirúrgicas (traumas) presentadas en esta gráfica, las que más prevalecieron fueron por **accidentes automovilísticos** con **127 casos**, representando un 52%, luego las caídas con 39 casos con un 16%.



BENEMÉRITO CUERPO DE BOMBEROS DE LA REPÚBLICA DE PANAMÁ.

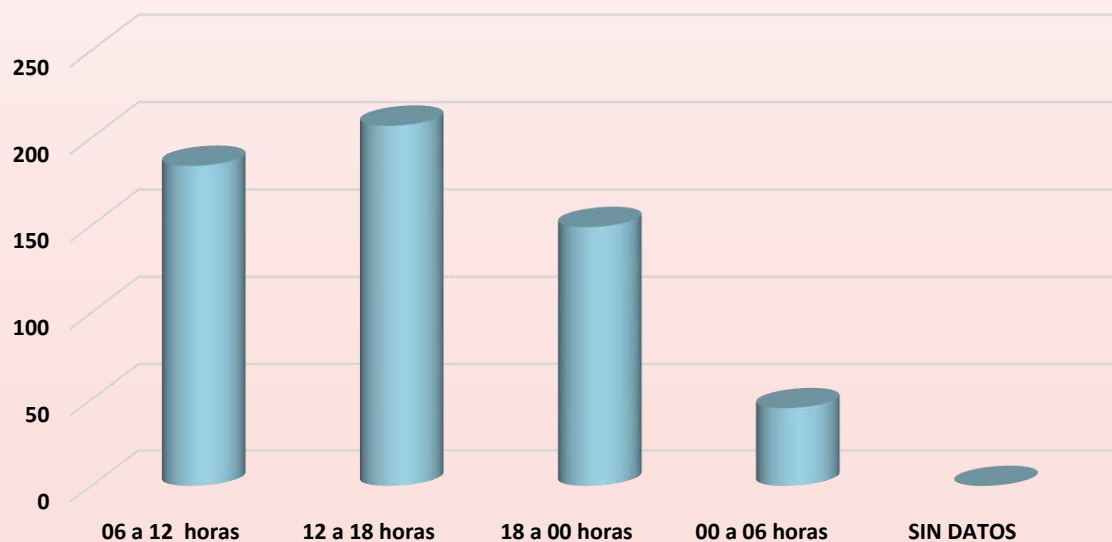


RANGO DE HORAS

En la siguiente gráfica se muestra que:

- ✓ Entre las **06:00h. a 12:00h.** (matutino), representando un 31%.
- ✓ Seguido de las **12:00h. a las 18:00h.** (vespertino), siendo este período de tiempo los más solicitados para la atención de emergencias 35%.
- ✓ De las **18:00h. a 00:00h.** Con un 25%.
- ✓ Y de **00:00h. a 6:00h.** se evaluó un 8%.

PERIODO DE HORAS	TOTAL	%
06 a 12 horas	184	31%
12 a 18 horas	207	35%
18 a 00 horas	149	25%
00 a 06 horas	45	8%
SIN DATOS	0	0%
TOTAL	585	100%

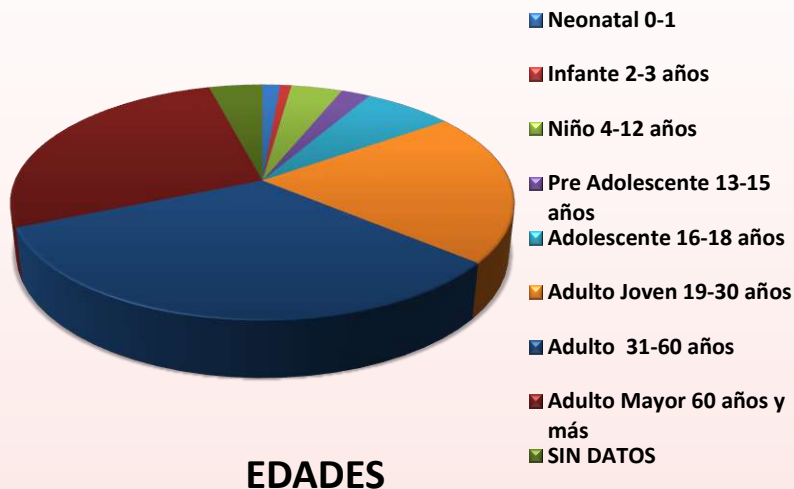




BENEMÉRITO CUERPO DE BOMBEROS DE LA REPÚBLICA DE PANAMÁ.



585 atenciones según el rango de EDADES.



EDADES	EDADES	TOTAL	%
Neonatal	0-1	8	1%
Infante	2-3 años	5	1%
Niño	4-12 años	23	4%
Pre Adolescente	13-15 años	13	2%
Adolescente	16-18 años	40	7%
Adulto Joven	19-30 años	122	21%
Adulto	31-60 años	191	33%
Adulto Mayor	60 años y más	159	27%
SIN DATOS		24	4%
TOTAL		585	100%

Siendo estas las de mayor incidencias

- ✓ 31 a 60 años con 191 casos, en un 33 %.
- ✓ 60 años y más con 159 casos, en un 27%.
- ✓ 19 a 30 años con 122 casos, representando un 21%.

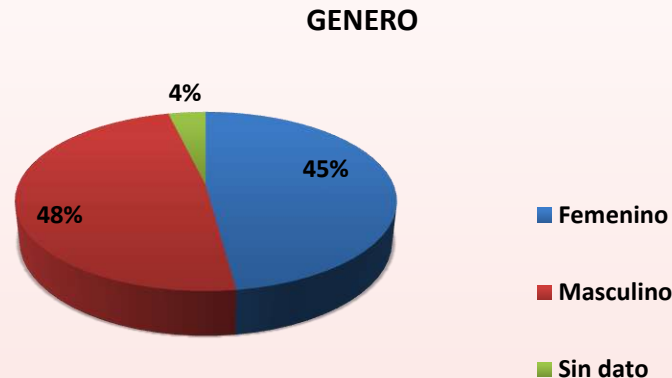


BENEMÉRITO CUERPO DE BOMBEROS DE LA REPÚBLICA DE PANAMÁ.



SEGÚN GÉNERO

GENERO	SUB. TOTAL	%
Femenino	280	48%
Masculino	283	48%
Sin dato	22	4%
TOTAL	585	100%



La mayor cantidad de pacientes atendidos, han sido del **sexo masculino** con **283 casos (48%)** y del **sexo femenino** con **280 (48%) casos**.

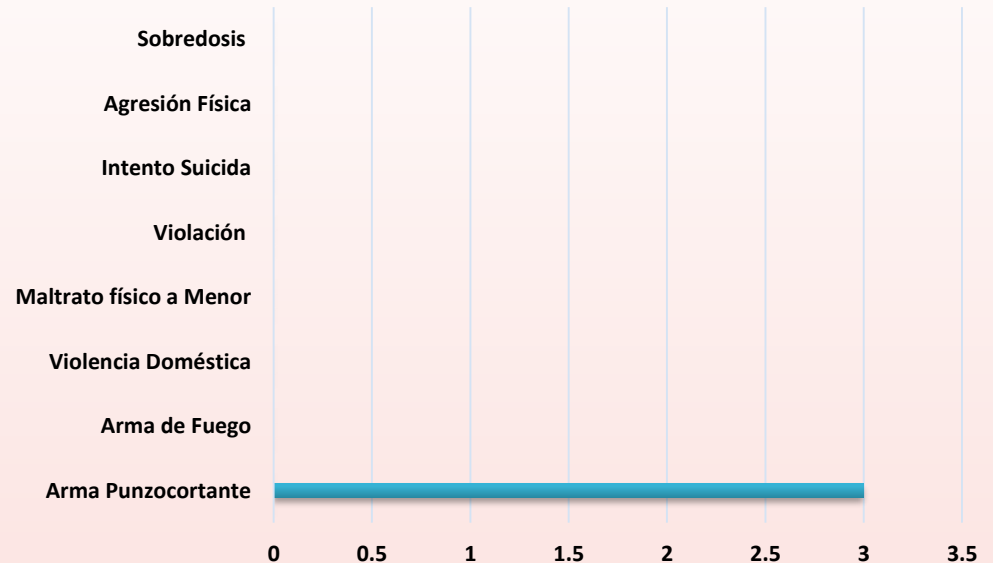


BENEMÉRITO CUERPO DE BOMBEROS DE LA REPÚBLICA DE PANAMÁ.



CASOS MÉDICO- LEGALES

CASOS MEDICOS LEGALES	SUB. TOTAL	%
Arma Punzocortante	3	100%
Arma de Fuego	0	0%
Violencia Doméstica	0	0%
Maltrato físico a Menor	0	0%
Violación	0	0%
Intento Suicida	0	0%
Agresión Física	0	0%
Sobredosis	0	0%
TOTAL	3	100%



En la siguiente gráfica se muestra, que de los casos médico legales presentados en las atenciones médicas pre hospitalarias de S.A.M.E.R., tenemos 3 casos por arma punzocortante a nivel nacional.

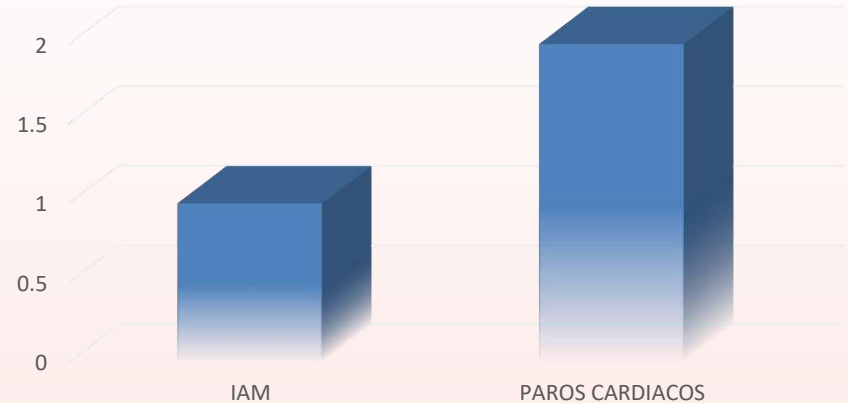


BENEMÉRITO CUERPO DE BOMBEROS DE LA REPÚBLICA DE PANAMÁ.



Atenciones por Problemas Cardíacos

PROBLEMAS CARDIACOS	TOTAL	%
IAM	1	16.7%
PAROS CARDIACOS	2	33.3%
SIN DATOS	3	50.0%
TOTAL	6	100%



PAROS CARDIACOS	TOTAL	%
VIVOS EN EL HOSPITAL	1	14.3%
FALLECIDOS EN LA ESCENA	3	42.9%
SIN DATOS	3	42.9%
TOTAL	7	100%

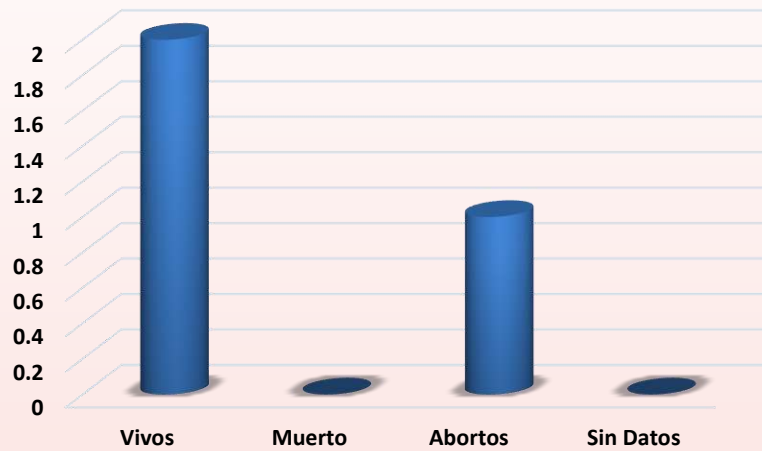




BENEMÉRITO CUERPO DE BOMBEROS DE LA REPÚBLICA DE PANAMÁ.



PARTOS



PARTOS	TOTAL	%
Vivos	2	67%
Muerto	0	0%
Abortos	1	33%
Sin Datos	0	0%
TOTAL	3	100%