



BENEMÉRITO CUERPO DE BOMBEROS DE LA REPÚBLICA DE PANAMÁ
DIRECCION NACIONAL DE EXTINCION, BUSQUEDA Y RESCATE
SECCIÓN DE CONTROL DE RADIO
EMERGENCIAS A NIVEL NACIONAL 2022
Del 1 de Enero al 30 de Septiembre 2022



	ENERO	FEBRERO	MARZO	ABRIL	MAYO	JUNIO	JULIO	AGOSTO	SEPTIEMBRE	TOTAL
TOTAL	2787	3750	4505	3045	2624	2136	2135	1956	1889	24827
INCENDIO										
Estructural	53	50	42	29	37	39	33	43	46	372
Vehículo	35	47	40	30	32	31	31	33	39	318
Herbazal	497	1086	996	290	12	4	6	6	4	2901
Forestal	1	4	7	4	1	0	0	0	0	17
Barcos	0	1	1	1	1	1	1	1	2	9
RESCATES										
Accidente automovilístico	265	204	226	241	255	231	227	215	237	2101
Accidente de navíos		1	0	0	0	0	1	0	0	2
Accidente de aviación	1	0	0	0	0	1	0	0	1	3
Abejas africanizadas	635	1142	1862	1288	1189	724	716	615	505	8676
Persona atrapada en ascensor	12	7	11	8	8	11	8	3	11	79
Puerta cerrada	6	2	10	6	11	3	7	8	5	58
Derrumbes	1	1	1	4	6	11	6	4	9	43
Inundaciones	0	1	0	1	8	6	7	10	16	49
Sismo	0	0	0	0	0	0	0	0	1	1
Terremoto	0	0	0	0	0	0	0	0	0	0
Materiales peligrosos	1	1	3	1	0	2	2	2	1	13
OTROS										
Herido	384	291	409	370	351	376	439	362	346	3328
Comida consumida	7	10	6	5	12	10	11	8	10	79
Conato de Incendio	1	1	4	2	1	3	3	1	2	18
Cooperación	169	138	133	106	118	100	111	116	93	1084
Avión con desperfecto mecánico	2	1	1	1	1	0	0	2	3	11
Estufa incendiada	1	0	1	0	1	1	0	2	0	6
Alarma activada	12	5	11	12	4	12	8	13	18	95
Basura incendiada	236	279	223	110	61	42	38	50	37	1076
Falsa alarma	68	97	79	43	12	21	21	23	27	391
Captura de animales	64	63	87	83	98	107	85	79	79	745
Quema controlada	4	3	12	11	7	3	2	0	1	43
Escape de gas	64	43	63	48	58	52	59	67	61	515
Desperfecto eléctrico	99	109	103	112	113	118	73	100	123	950
Derrame de combustible	15	11	13	12	10	15	8	8	14	106
Árbol caído	42	59	56	103	90	86	135	73	94	738
Amenaza bomba	2	0	1	0	1	0	1	0	2	7
Alarma	27	30	18	23	15	22	24	15	27	201
Simulacro	0	0	0	3	0	4	5	4	5	21
Desalojo	0	0	0	0	0	1	0	1	0	2
Trasiego	0	0	0	9	16	2	0	0	0	27
Escombros	0	2	2	1	0	2	0	1	1	9
Vigilia de Barco con carga peligrosa	83	61	84	88	95	95	67	91	69	733

BENEMÉRITO CUERPO DE BOMBEROS DE LA REPÚBLICA DE PANAMÁ



**ESTADÍSTICA DEL S.A.M.E.R. A NIVEL NACIONAL
(DEL 28 DE AGOSTO AL 28 DE SEPTIEMBRE DE 2022)**

“Somos Acción Modelo, de Éxito Renovador.”

05/10/2022 14:17



BENEMÉRITO CUERPO DE BOMBEROS DE LA REPÚBLICA DE PANAMÁ.



CASOS TOTAL ATENDIDOS A NIVEL NACIONAL

EMERGENCIAS MEDICAS	426
---------------------	-----

COBERTURAS BOMBERILES	147
-----------------------	-----

COVID	2
-------	---

TOTAL	575
--------------	------------



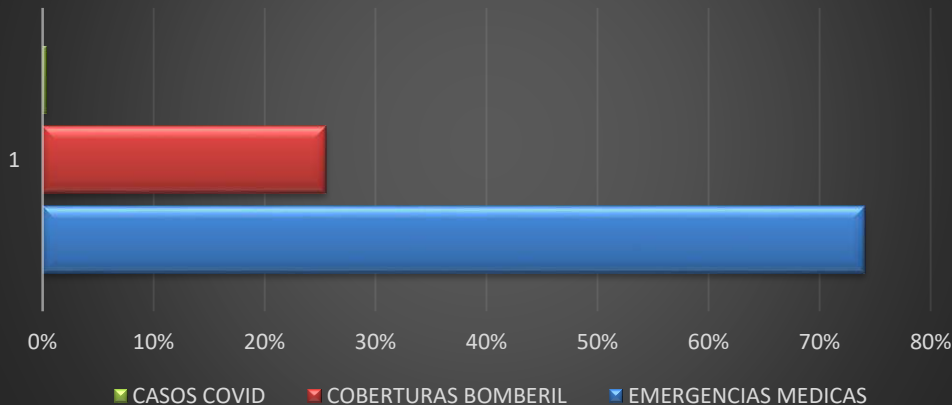
BENEMÉRITO CUERPO DE BOMBEROS DE LA REPÚBLICA DE PANAMÁ.



Se dieron un total de **575 salidas de emergencias** las cuales están divididas así:

- Se atendieron **426 emergencias médicas**, las cuales representan un 74%,
- **Salidas bomberiles** de emergencias: **147** cubierta por S.A.M.E.R. representadas en un 26%.
- Atenciones a **Pacientes COVID 19 2**, corresponde al 0%.

TOTAL DE EMERGENCIAS A NIVEL NACIONAL



TOTAL DE EMERGENCIAS NACIONAL	TOTAL	%
EMERGENCIAS MEDICAS	426	74%
COBERTURAS BOMBERIL	147	26%
CASOS COVID	2	0%
TOTAL	575	100%



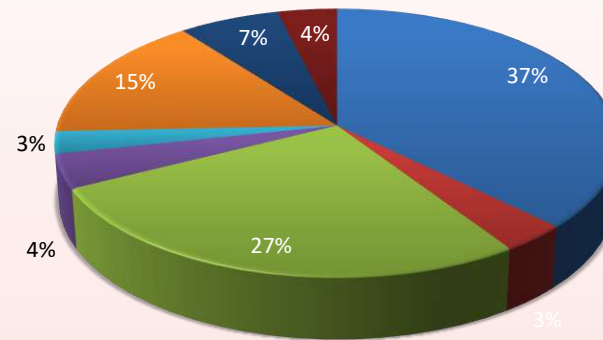
BENEMÉRITO CUERPO DE BOMBEROS DE LA REPÚBLICA DE PANAMÁ.



Se dieron un total de 426 salidas de emergencias médicas las cuales están divididas así:

TIPOS DE URGENCIAS	SUB. TOTAL	%
Urgencias Quirúrgicas (Traumas-Adulto)	154	36%
Urg. Quirúrgicas (Traumas-niño y lactato)	14	3%
Urgencias Médicas (Adulto)	111	26%
Urgencias Médicas (niño y lactante)	17	4%
Urgencias Ginecobstétrica	11	3%
Urgencias Médicas Geriátricas	63	15%
Urgencias Quirúrgicas Geriátricas	27	6%
Sin dato (S/D)	16	4%
OTROS	13	3%
TOTAL	426	100%

TIPOS DE URGENCIAS



- Urgencias Quirúrgicas (Traumas-Adulto)
- Urg. Quirúrgicas (Traumas-niño y lactato)
- Urgencias Médicas (Adulto)
- Urgencias Médicas (niño y lactante)
- Urgencias Ginecobstétrica
- Urgencias Médicas Geriátricas
- Urgencias Quirúrgicas Geriátricas
- Sin dato (S/D)

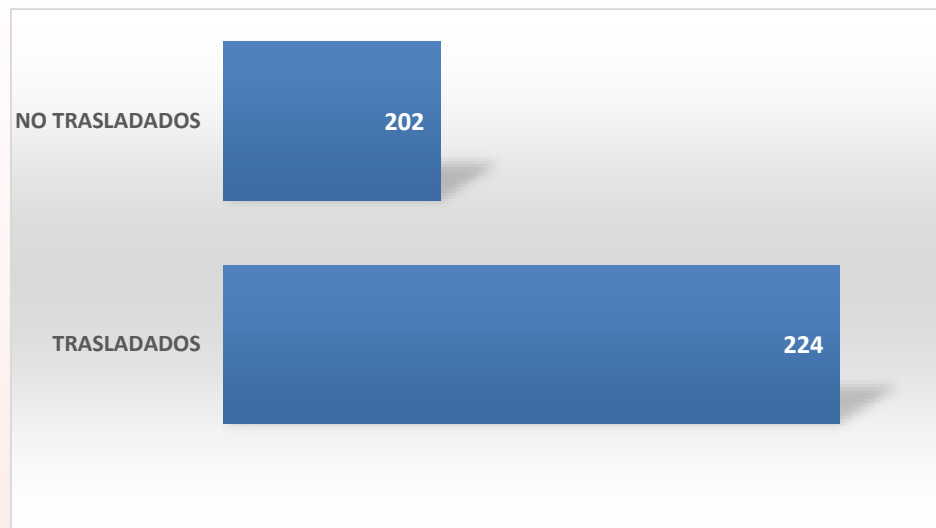


BENEMÉRITO CUERPO DE BOMBEROS DE LA REPÚBLICA DE PANAMÁ.

SALIDAS DE EMERGENCIA:



Se dieron **426** salidas para atenciones médicas de urgencias, realizadas por S.A.M.E.R. a nivel nacional, de las cuales se trasladaron un **53%** y un **47%** no se trasladaron, ya sea porque rechazaron el traslado, no ameritaba o decidieron trasladarse por sus propios medios.



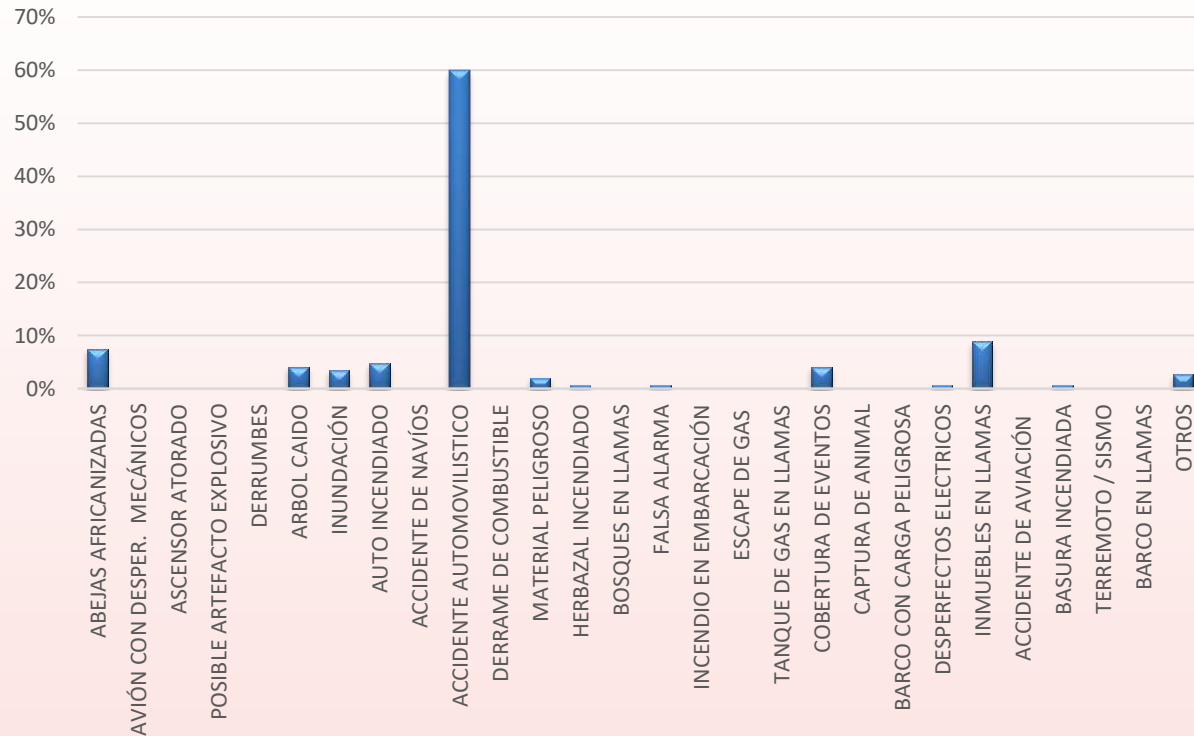
TRASLADO PRE HOSPITALARIO	ZONAS REGIONALES											TOTAL	%
	1	2	3	4	5	6	7	8	9	10	11		
	PANAMA CENTRO	COLON	CHIRIQUI ORIENTE (DAVID)	PANAMA OESTE	HERRERA	BOCAS DEL TORO	CHIRIQUI OCCIDENTE (BUGABA)	COCLE	LOS SANTOS	VERAGUAS	PANAMA ESTE		
TRASLADADOS	32	22	29	18	0	15	0	10	31	20	47	224	53%
NO TRASLADADOS	29	22	16	68	15	7	8	9	19	5	4	202	47%
SIN DATOS	0	0	0	0	0	0	0	0	0	0	0	0	0%
TOTAL	61	44	45	86	15	22	8	19	50	25	51	426	100%



BENEMÉRITO CUERPO DE BOMBEROS DE LA REPÚBLICA DE PANAMÁ.



OTRAS COBERTURAS	TOTAL	%
ABEJAS AFRICANIZADAS	11	7%
AVIÓN CON DESPER. MECÁNICOS	0	0%
ASCENSOR ATORADO	0	0%
POSIBLE ARTEFACTO EXPLOSIVO	0	0%
DERRUMBES	0	0%
ARBOL CAIDO	6	4%
INUNDACIÓN	5	3%
AUTO INCENDIADO	7	5%
ACCIDENTE DE NAVÍOS	0	0%
ACCIDENTE AUTOMOVILISTICO	88	60%
DERRAME DE COMBUSTIBLE	0	0%
MATERIAL PELIGROSO	3	2%
HERBAZAL INCENDIADO	1	1%
BOSQUES EN LLAMAS	0	0%
FALSA ALARMA	1	1%
INCENDIO EN EMBARCACIÓN	0	0%
ESCAPE DE GAS	0	0%
TANQUE DE GAS EN LLAMAS	0	0%
COBERTURA DE EVENTOS	6	4%
CAPTURA DE ANIMAL	0	0%
BARCO CON CARGA PELIGROSA	0	0%
DESPERFECTOS ELECTRICOS	1	1%
INMUEBLES EN LLAMAS	13	9%
ACCIDENTE DE AVIACIÓN	0	0%
BASURA INCENDIADA	1	1%
TERREMOTO / SISMO	0	0%
BARCO EN LLAMAS	0	0%
OTROS	4	3%
TOTAL	147	100%



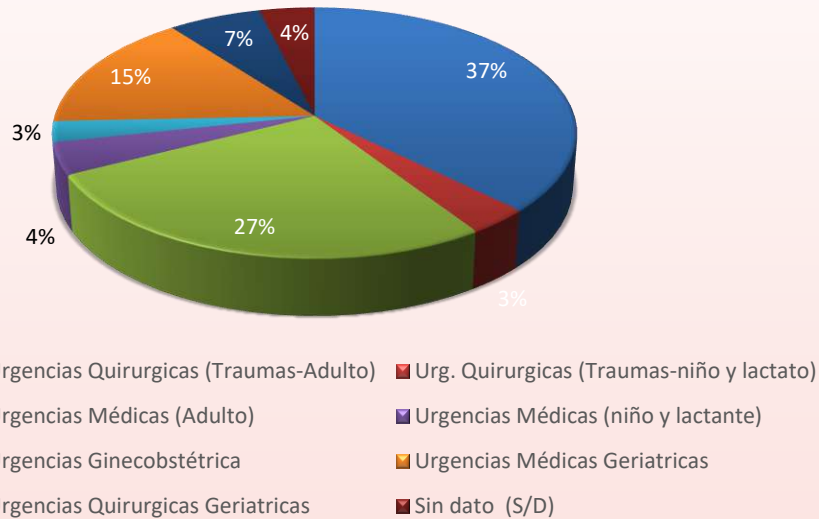
En la siguiente gráfica, se muestra que los **ACCIDENTES AUTOMOVILÍSTICOS** representan el **60%** y **LOS INMUEBLES EN LLAMA 9%** de las emergencias a nivel nacional.



BENEMÉRITO CUERPO DE BOMBEROS DE LA REPÚBLICA DE PANAMÁ.



TIPOS DE URGENCIAS



En esta gráfica se muestra un total de casos:

TIPOS DE URGENCIAS	SUB. TOTAL	%
Urgencias Quirúrgicas (Traumas-Adulto)	154	36%
Urg. Quirúrgicas (Traumas-niño y lactato)	14	3%
Urgencias Médicas (Adulto)	111	26%
Urgencias Médicas (niño y lactante)	17	4%
Urgencias Ginecobstétrica	11	3%
Urgencias Médicas Geriátricas	63	15%
Urgencias Quirúrgicas Geriátricas	27	6%
Sin dato (S/D)	16	4%
OTROS	13	3%
TOTAL	426	100%



BENEMÉRITO CUERPO DE BOMBEROS DE LA REPÚBLICA DE PANAMÁ.

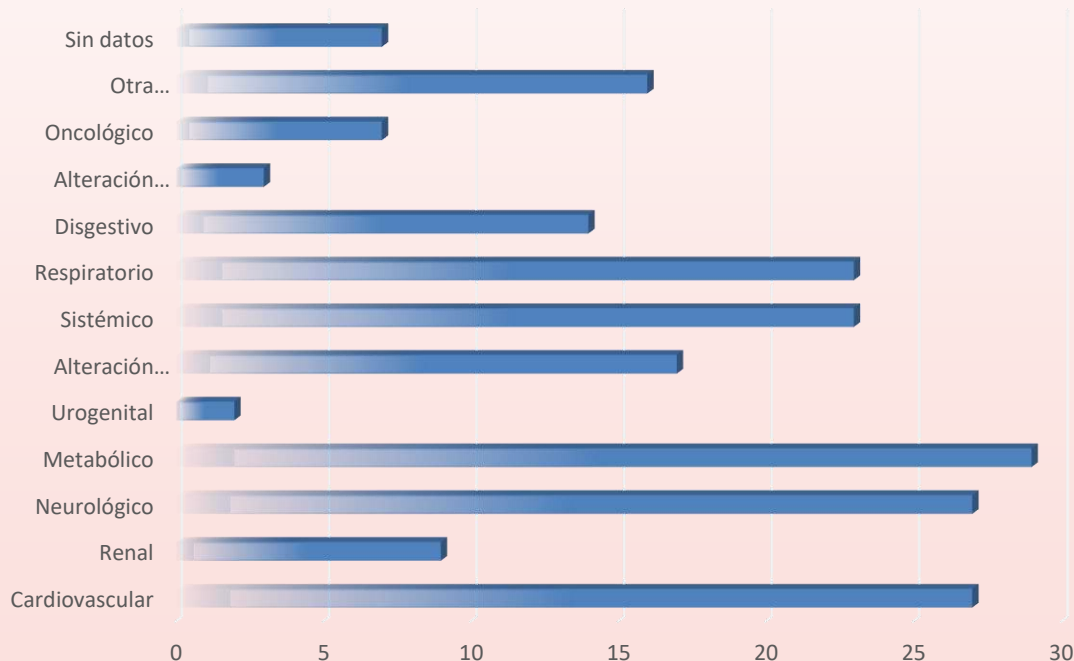


Urgencias Médicas

EMERG. MEDICAS	TOTAL	%
Cardiovascular	27	13%
Renal	9	4%
Neurológico	27	13%
Metabólico	29	14%
Urogenital	2	1%
Alteración Emocional	17	8%
Sistémico	23	11%
Respiratorio	23	11%
Disgestivo	14	7%
Alteración Mental	3	1%
Oncológico	7	3%
Otra (dermatologica, ocular, etc)	16	8%
Sin datos	7	3%
TOTAL	204	100%

En esta gráfica se muestra que de los casos presentados a nivel nacional, los que más prevalecieron fueron:

- Los casos de los tipo metabólicos con un 14%
- Luego tipo neurológicos Y los de tipo cardiovascular con un 13%



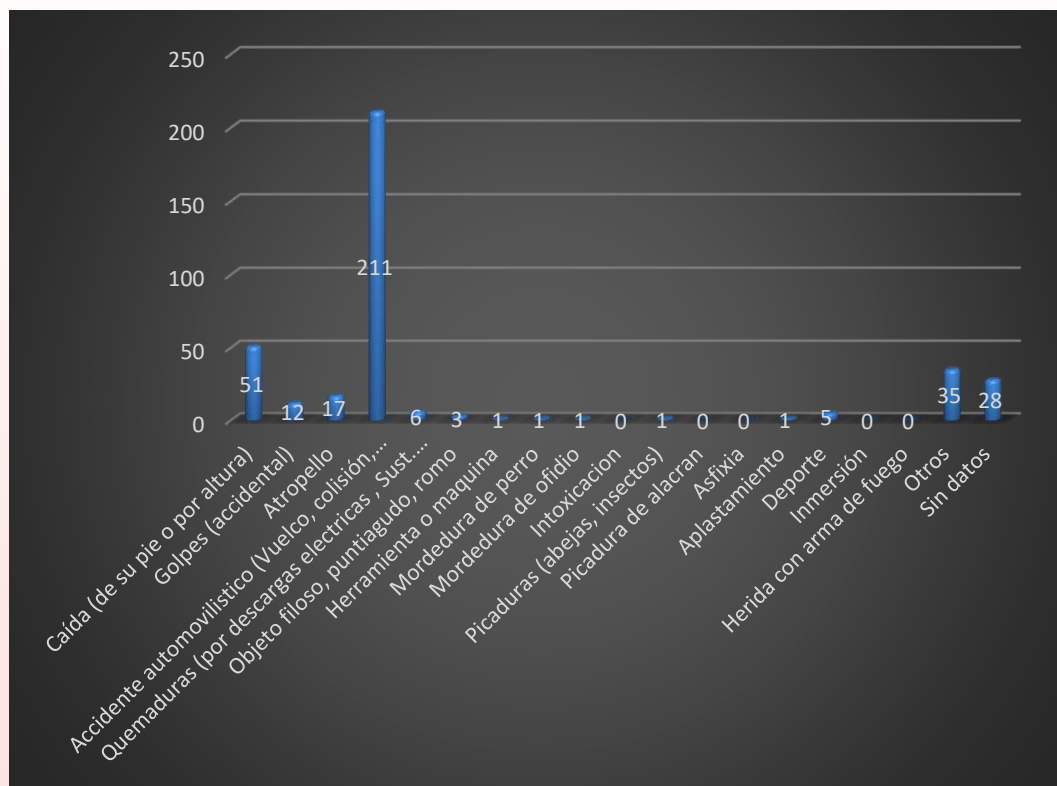


BENEMÉRITO CUERPO DE BOMBEROS DE LA REPÚBLICA DE PANAMÁ.



Urgencias Quirúrgicas (trauma)

AGENTES DE LESION	TOTAL	%
Caída (de su pie o por altura)	51	14%
Golpes (accidental)	12	3%
Atropello	17	5%
Accidente automovilístico (Vuelco, colisión, choque)	211	57%
Quemaduras (por descargas electricas , Sust. Caliente, químicos, inhalación de gases calientes)	6	2%
Objeto filoso, puntiagudo, romo	3	1%
Herramienta o maquina	1	0%
Mordedura de perro	1	0%
Mordedura de ofidio	1	0%
Intoxicacion	0	0%
Picaduras (abejas, insectos)	1	0%
Picadura de alacran	0	0%
Asfixia	0	0%
Aplastamiento	1	0%
Deporte	5	1%
Inmersión	0	0%
Herida con arma de fuego	0	0%
Otros	35	9%
Sin datos	28	8%
TOTAL	373	100%



De las urgencias quirúrgicas (traumas) presentadas en esta gráfica, las que más prevalecieron fueron por **accidentes automovilísticos** con **211 casos**, representando un 57%, luego las caídas con 51 casos con un 14%.



BENEMÉRITO CUERPO DE BOMBEROS DE LA REPÚBLICA DE PANAMÁ.



RANGO DE HORAS

En la siguiente gráfica se muestra que:

- ✓ Entre las **06:00h. a 12:00h.** (matutino),, representando un 36%.
- ✓ Seguido de las **12:00h. a las 18:00h.** (vespertino) , siendo este período de tiempo los más solicitados para la atención de emergencias 33%.
- ✓ De las **18:00h. a 00:00h.** Con un 23%.
- ✓ Y de **00:00h. a 6:00h.** se evaluó un 8%.

PERIODO DE HORAS	TOTAL	%
06 a 12 horas	152	36%
12 a 18 horas	140	33%
18 a 00 horas	100	23%
00 a 06 horas	33	8%
SIN DATOS	1	0%
TOTAL	426	100%

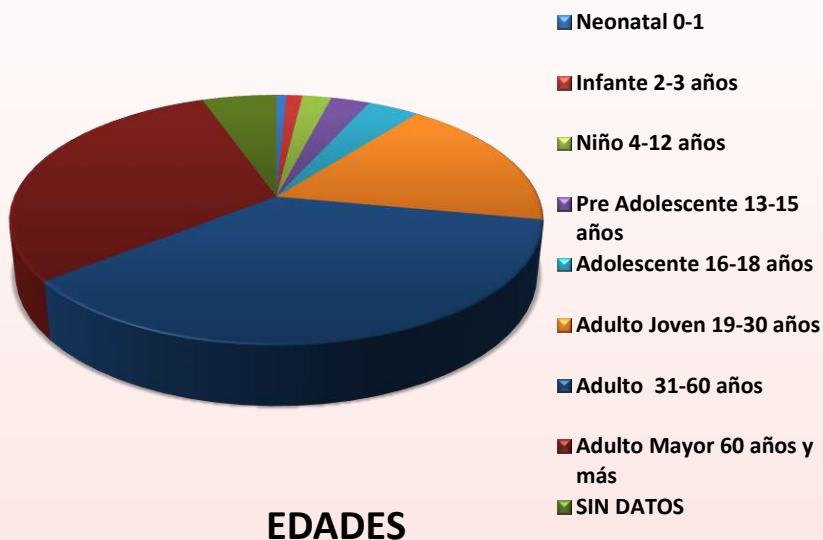




BENEMÉRITO CUERPO DE BOMBEROS DE LA REPÚBLICA DE PANAMÁ.



426 atenciones según el rango de EDADES.



EDADES	EDADES	TOTAL	%
Neonatal	0-1	3	1%
Infante	2-3 años	5	1%
Niño	4-12 años	9	2%
Pre Adolescente	13-15 años	12	3%
Adolescente	16-18 años	16	4%
Adulto Joven	19-30 años	74	17%
Adulto	31-60 años	155	36%
Adulto Mayor	60 años y más	129	30%
SIN DATOS		23	5%
TOTAL		426	100%

Siendo estas las de mayor incidencias

- ✓ 31 a 60 años con 155 casos, en un 36%.
- ✓ 60 años y más con 129 casos, en un 30%.
- ✓ 19 a 30 años con 74 casos, representando un 17%.

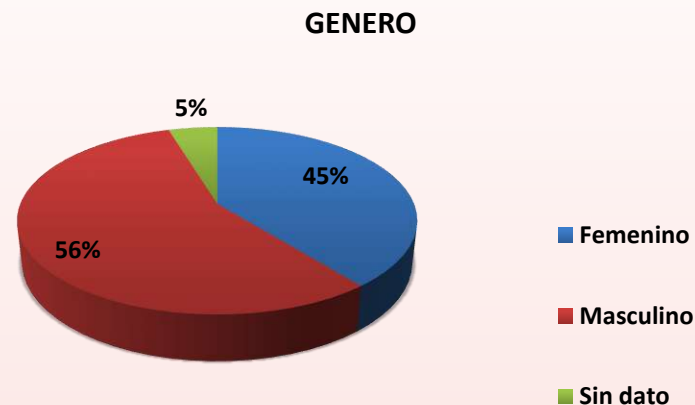


BENEMÉRITO CUERPO DE BOMBEROS DE LA REPÚBLICA DE PANAMÁ.



SEGÚN GÉNERO

GENERO	SUB. TOTAL	%
Femenino	167	39%
Masculino	239	56%
Sin dato	20	5%
TOTAL	426	100%



La mayor cantidad de pacientes atendidos, han sido del **sexo masculino** con **239 casos (56%)** y del **sexo femenino** con **167 (39%) casos**.

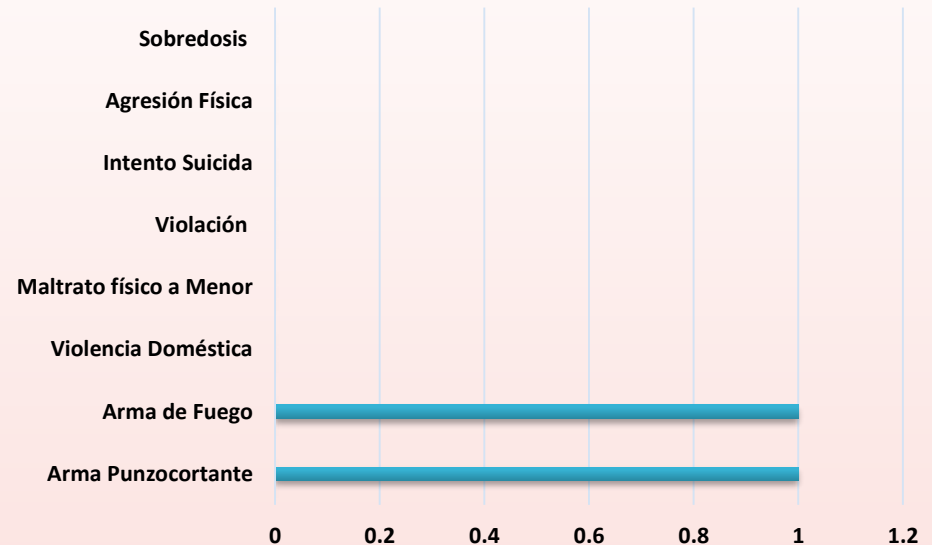


BENEMÉRITO CUERPO DE BOMBEROS DE LA REPÚBLICA DE PANAMÁ.



CASOS MÉDICO- LEGALES

CASOS MEDICOS LEGALES	SUB. TOTAL	%
Arma Punzocortante	1	50%
Arma de Fuego	1	50%
Violencia Doméstica	0	0%
Maltrato físico a Menor	0	0%
Violación	0	0%
Intento Suicida	0	0%
Agresión Física	0	0%
Sobredosis	0	0%
TOTAL	2	100%



En la siguiente gráfica se muestra, que de los casos médico legales presentados en las atenciones médicas pre hospitalarias de S.A.M.E.R., tenemos solamente 1 caso por arma punzocortante y otro por arma de fuego a nivel nacional.



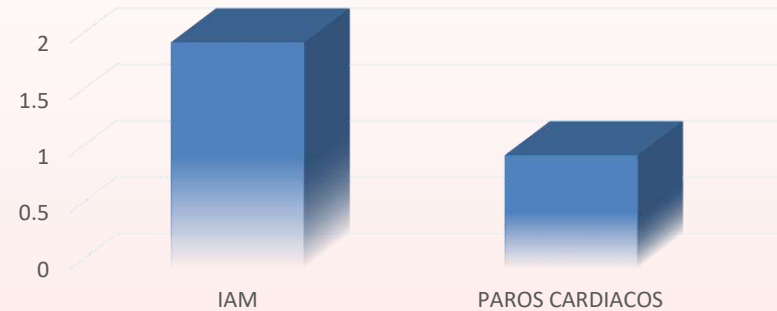
BENEMÉRITO CUERPO DE BOMBEROS DE LA REPÚBLICA DE PANAMÁ.



Atenciones por Problemas Cardíacos

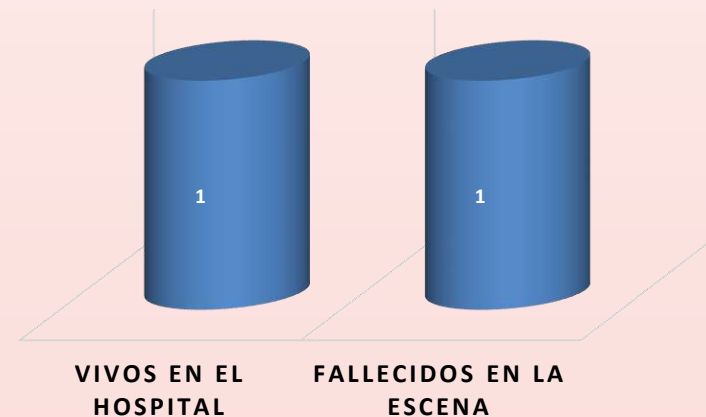
PROBLEMAS CARDIACOS	TOTAL	%
IAM	2	66.7%
PAROS CARDIACOS	1	33.3%
SIN DATOS	0	0.0%
TOTAL	3	100%

PROBLEMAS CARDIACOS



PAROS CARDIACOS	TOTAL	%
VIVOS EN EL HOSPITAL	1	50.0%
FALLECIDOS EN LA ESCENA	1	50.0%
SIN DATOS	0	0.0%
TOTAL	2	100%

PAROS CARDIACOS

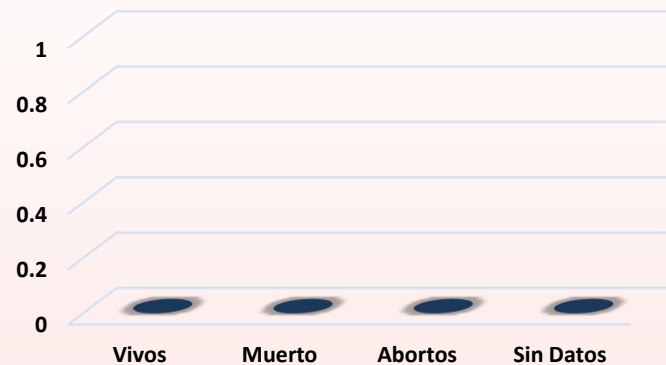




BENEMÉRITO CUERPO DE BOMBEROS DE LA REPÚBLICA DE PANAMÁ.



PARTOS



- No se dio ningún caso en todo este período