



BENEMÉRITO CUERPO DE BOMBEROS DE LA REPÚBLICA DE PANAMÁ
DIRECCION NACIONAL DE EXTINCION, BUSQUEDA Y RESCATE
SECCIÓN DE CONTROL DE RADIO
EMERGENCIAS A NIVEL NACIONAL 2022



	ENERO	FEBRERO	MARZO	ABRIL	MAYO	JUNIO	JULIO	AGOSTO	TOTAL
TOTAL	2787	3750	4505	3045	2624	2136	2135	1956	22938
INCENDIO									
Estructural	53	50	42	29	37	39	33	43	326
Vehículo	35	47	40	30	32	31	31	33	279
Herbazal	497	1086	996	290	12	4	6	6	2897
Forestal	1	4	7	4	1	0	0	0	17
Barcos	0	1	1	1	1	1	1	1	7
RESCATES									
Accidente automovilístico	265	204	226	241	255	231	227	215	1864
Accidente de navíos		1	0	0	0	0	1	0	2
Accidente de aviación	1	0	0	0	0	1	0	0	2
Abejas africanizadas	635	1142	1862	1288	1189	724	716	615	8171
Persona atrapada en ascensor	12	7	11	8	8	11	8	3	68
Puerta cerrada	6	2	10	6	11	3	7	8	53
Derrumbes	1	1	1	4	6	11	6	4	34
Inundaciones	0	1	0	1	8	6	7	10	33
Sismo	0	0	0	0	0	0	0	0	0
Terremoto	0	0	0	0	0	0	0	0	0
Materiales peligrosos	1	1	3	1	0	2	2	2	12
OTROS									
Herido	384	291	409	370	351	376	439	362	2982
Comida consumida	7	10	6	5	12	10	11	8	69
Conato de Incendio	1	1	4	2	1	3	3	1	16
Cooperación	169	138	133	106	118	100	111	116	991
Avión con desperfecto mecánico	2	1	1	1	1	0	0	2	8
Estufa incendiada	1	0	1	0	1	1	0	2	6
Alarma activada	12	5	11	12	4	12	8	13	77
Basura incendiada	236	279	223	110	61	42	38	50	1039
Falsa alarma	68	97	79	43	12	21	21	23	364
Captura de animales	64	63	87	83	98	107	85	79	666
Quema controlada	4	3	12	11	7	3	2	0	42
Escape de gas	64	43	63	48	58	52	59	67	454
Desperfecto eléctrico	99	109	103	112	113	118	73	100	827
Derrame de combustible	15	11	13	12	10	15	8	8	92
Árbol caído	42	59	56	103	90	86	135	73	644
Amenaza bomba	2	0	1	0	1	0	1	0	5
Alarma	27	30	18	23	15	22	24	15	174
Simulacro	0	0	0	3	0	4	5	4	16
Desalojo	0	0	0	0	0	1	0	1	2
Trasiego	0	0	0	9	16	2	0	0	27
Escombros	0	2	2	1	0	2	0	1	8
Barco con carga peligrosa	83	61	84	88	95	95	67	91	664

BENEMÉRITO CUERPO DE BOMBEROS DE LA REPÚBLICA DE PANAMÁ



**ESTADÍSTICA DEL S.A.M.E.R. A NIVEL NACIONAL
(DEL 28 DE JULIO AL 28 DE AGOSTO DEL 2022)**

“Somos Acción Modelo, de Éxito Renovador.”



BENEMÉRITO CUERPO DE BOMBEROS DE LA REPÚBLICA DE PANAMÁ.



CASOS TOTAL ATENDIDOS A NIVEL NACIONAL

EMERGENCIAS MEDICAS	554
---------------------	-----

COBERTURAS BOMBERILES	153
-----------------------	-----

COVID	4
-------	---

TOTAL	711
--------------	------------



BENEMÉRITO CUERPO DE BOMBEROS DE LA REPÚBLICA DE PANAMÁ.



Se dieron un total de **711** salidas de emergencias las cuales están divididas así:

TOTAL DE EMERGENCIAS NACIONAL	TOTAL	%
EMERGENCIAS MEDICAS	554	78%
COBERTURAS BOMBERIL	153	22%
CASOS COVID	4	1%
TOTAL	711	100%

- Se atendieron **554** emergencias médicas, las cuales representan un 78%,
- Salidas bomberiles de emergencias: **153** cubierta por S.A.M.E.R. representadas en un 22%.

Atenciones a Pacientes COVID 19 **4**, corresponde al 1%.



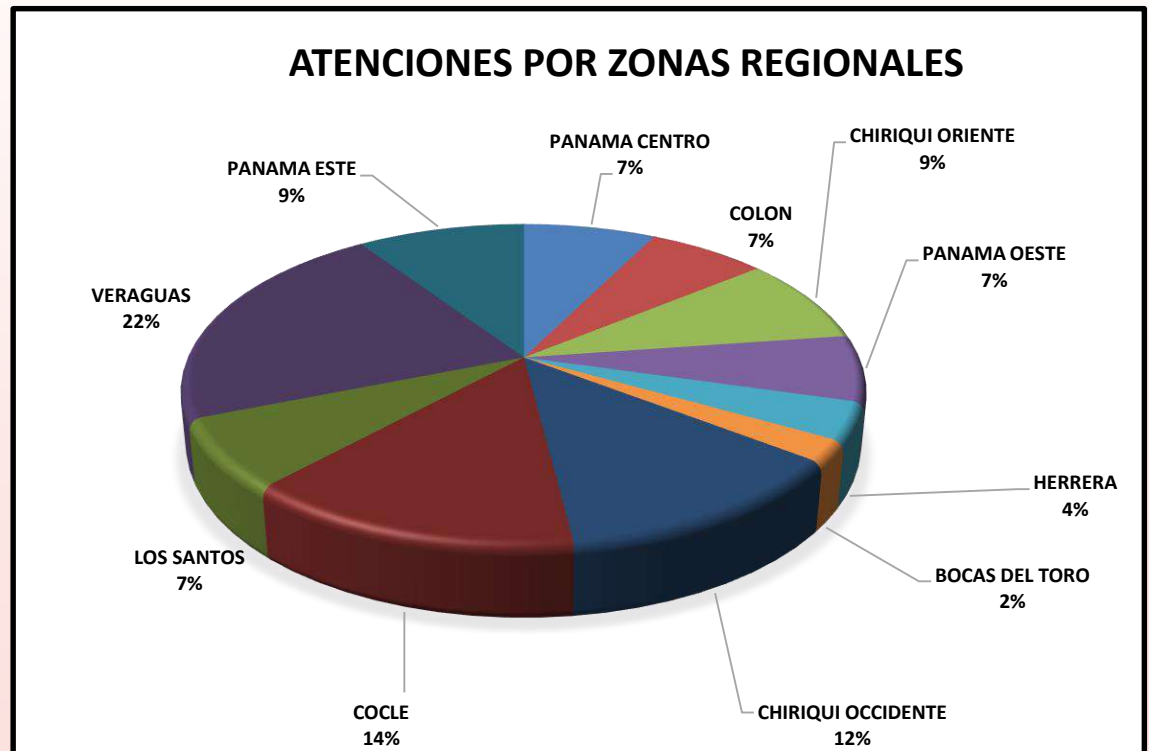


BENEMÉRITO CUERPO DE BOMBEROS DE LA REPÚBLICA DE PANAMÁ.



Se dieron un total de **554** salidas de emergencias médicas las cuales están divididas así:

REGIONALES	TOTAL	%
PANAMA CENTRO	41	7%
COLON	37	7%
CHIRIQUI ORIENTE	48	9%
PANAMA OESTE	37	7%
HERRERA	21	4%
BOCAS DEL TORO	12	2%
CHIRIQUI OCCIDENTE	70	13%
COCLE	77	14%
LOS SANTOS	39	7%
VERAGUAS	120	22%
PANAMA ESTE	52	9%
TOTAL FINAL	554	100%



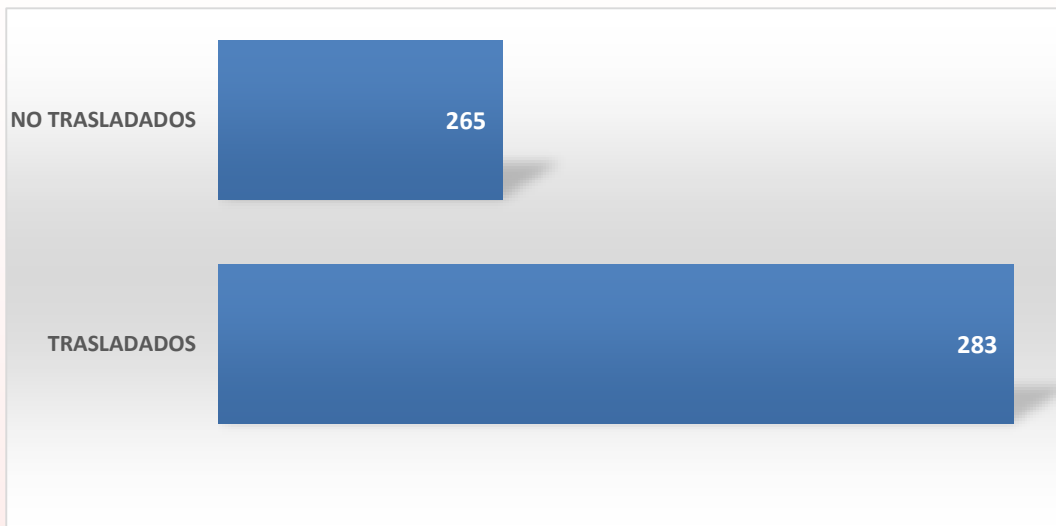


BENEMÉRITO CUERPO DE BOMBEROS DE LA REPÚBLICA DE PANAMÁ.



SALIDAS DE EMERGENCIA:

Se dieron **554** salidas para atenciones médicas de urgencias, realizadas por S.A.M.E.R. a nivel nacional, de las cuales se trasladaron un **51%** y un **48%** no se trasladaron, ya sea porque rechazaron el traslado, no ameritaba o decidieron trasladarse por sus propios medios.



CUADRO ESTADISTICO No. 2: SALIDAS

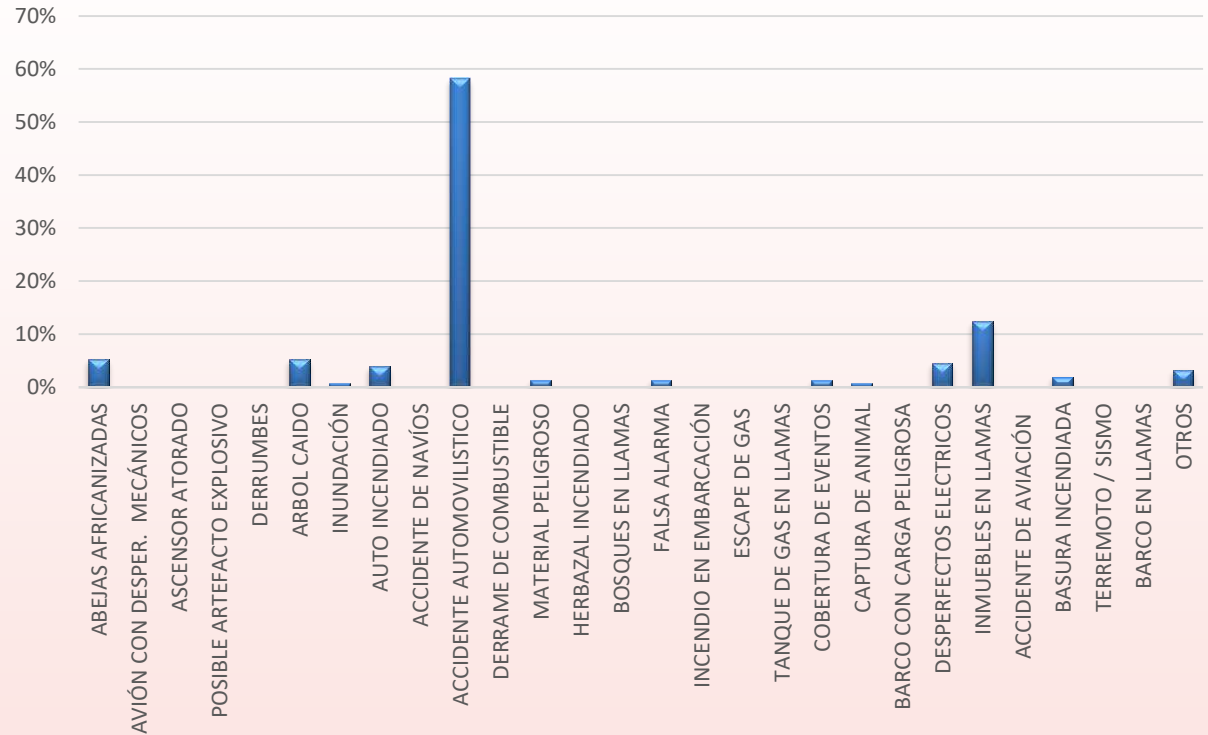
TRASLADO PRE HOSPITALARIO	ZONAS REGIONALES											TOTAL	%
	1	2	3	4	5	6	7	8	9	10	11		
	PANAMA CENTRO	COLON	CHIRIQUI ORIENTE (DAVID)	PANAMA OESTE	HERRERA	BOCAS DEL TORO	CHIRIQUI OCCIDENTE (BUGABA)	COCLE	LOS SANTOS	VERAGUAS	PANAMA ESTE		
TRASLADADOS	27	12	26	0	0	6	29	42	19	76	46	283	51%
NO TRASLADADOS	14	25	22	37	21	6	35	35	20	44	6	265	48%
SIN DATOS	0	0	0	0	0	0	6	0	0	0	0	6	1%
TOTAL	41	37	48	37	21	12	70	77	39	120	52	554	100%



BENEMÉRITO CUERPO DE BOMBEROS DE LA REPÚBLICA DE PANAMÁ.



OTRAS COBERTURAS	TOTAL	%
ABEJAS AFRICANIZADAS	8	5%
AVIÓN CON DESPER. MECÁNICOS	0	0%
ASCENSOR ATORADO	0	0%
POSIBLE ARTEFACTO EXPLOSIVO	0	0%
DERRUMBES	0	0%
ARBOL CAIDO	8	5%
INUNDACIÓN	1	1%
AUTO INCENDIADO	6	4%
ACCIDENTE DE NAVÍOS	0	0%
ACCIDENTE AUTOMOVILISTICO	89	58%
DERRAME DE COMBUSTIBLE	0	0%
MATERIAL PELIGROSO	2	1%
HERBAZAL INCENDIADO	0	0%
BOSQUES EN LLAMAS	0	0%
FALSA ALARMA	2	1%
INCENDIO EN EMBARCACIÓN	0	0%
ESCAPE DE GAS	0	0%
TANQUE DE GAS EN LLAMAS	0	0%
COBERTURA DE EVENTOS	2	1%
CAPTURA DE ANIMAL	1	1%
BARCO CON CARGA PELIGROSA	0	0%
DESPERFECTOS ELECTRICOS	7	5%
INMUEBLES EN LLAMAS	19	12%
ACCIDENTE DE AVIACIÓN	0	0%
BASURA INCENDIADA	3	2%
TERREMOTO / SISMO	0	0%
BARCO EN LLAMAS	0	0%
OTROS	5	3%
TOTAL	153	100%



En la siguiente gráfica, se muestra que los **ACCIDENTES AUTOMOVILÍSTICOS** representan el **58%** y **LOS INMUEBLES EN LLAMA 12%** de las emergencias a nivel nacional.

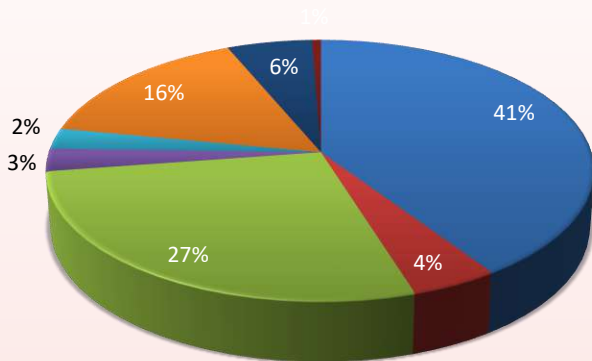


BENEMÉRITO CUERPO DE BOMBEROS DE LA REPÚBLICA DE PANAMÁ.



En esta gráfica se muestra un total de casos:

TIPOS DE URGENCIAS



- Urgencias Quirúrgicas (Traumas-Adulto)
- Urg. Quirúrgicas (Traumas-niño y lactato)
- Urgencias Médicas (Adulto)
- Urgencias Médicas (niño y lactante)
- Urgencias Ginecobstétrica
- Urgencias Médicas Geriátricas
- Urgencias Quirúrgicas Geriátricas
- Sin dato (S/D)

TIPOS DE URGENCIAS	SUB. TOTAL	%
Urgencias Quirúrgicas (Traumas-Adulto)	205	37%
Urg. Quirúrgicas (Traumas-niño y lactato)	23	4%
Urgencias Médicas (Adulto)	139	25%
Urgencias Médicas (niño y lactante)	14	3%
Urgencias Ginecobstétrica	13	2%
Urgencias Médicas Geriátricas	79	14%
Urgencias Quirúrgicas Geriátricas	29	5%
Sin dato (S/D)	3	1%
OTROS	49	9%
TOTAL	554	100%



BENEMÉRITO CUERPO DE BOMBEROS DE LA REPÚBLICA DE PANAMÁ.

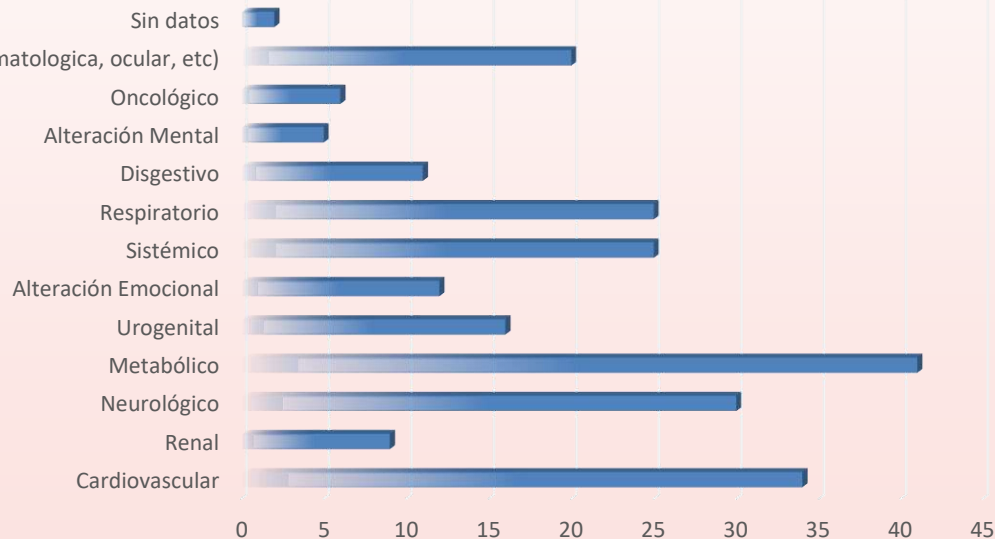


Urgencias Médicas

EMERG. MEDICAS	TOTAL	%
Cardiovascular	34	14%
Renal	9	4%
Neurológico	30	13%
Metabólico	41	17%
Urogenital	16	7%
Alteración Emocional	12	5%
Sistémico	25	11%
Respiratorio	25	11%
Disgestivo	11	5%
Alteración Mental	5	2%
Oncológico	6	3%
Otra (dermatologica, ocular, etc)	20	8%
Sin datos	2	1%
TOTAL	236	100%

En esta gráfica se muestra que de los casos presentados a nivel nacional, los que más prevalecieron fueron:

- Los casos de tipo metabólicos con un 17%
- Luego los de tipo cardiovascular con un 14%
- Y los de tipo neurológico con un 13%



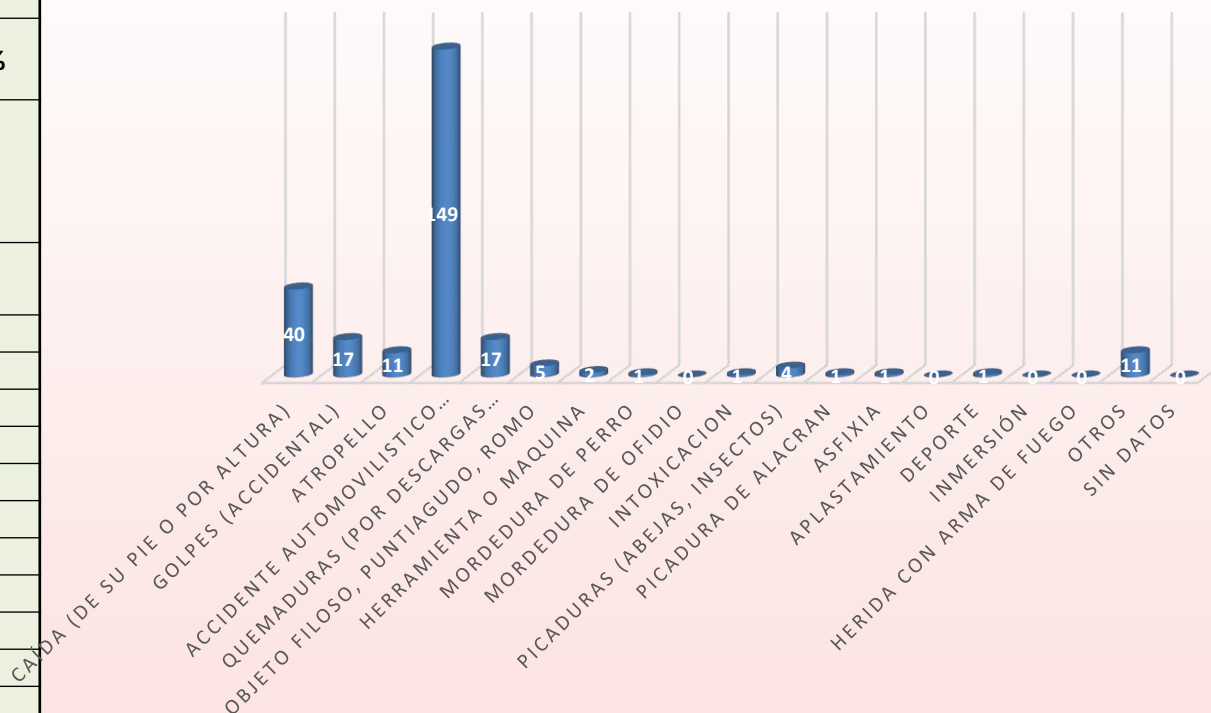


BENEMÉRITO CUERPO DE BOMBEROS DE LA REPÚBLICA DE PANAMÁ.



Urgencias Quirúrgicas (trauma)

AGENTES DE LESION	TOTAL	%
Caída (de su pie o por altura)	40	15%
Golpes (accidental)	17	7%
Atropello	11	4%
Accidente automovilístico (Vuelco, colisión, choque)	149	57%
Quemaduras (por descargas eléctricas, Sust. Caliente, químicos, inhalación de gases calientes)	17	7%
Objeto filoso, puntiagudo, romo	5	2%
Herramienta o maquina	2	1%
Mordedura de perro	1	0%
Mordedura de ofidio	0	0%
Intoxicacion	1	0%
Picaduras (abejas, insectos)	4	2%
Picadura de alacran	1	0%
Asfixia	1	0%
Aplastamiento	0	0%
Deporte	1	0%
Inmersión	0	0%
Herida con arma de fuego	0	0%
Otros	11	4%
Sin datos	0	0%
TOTAL	261	100%



De las urgencias quirúrgicas (traumas) presentadas en esta gráfica, las que más prevalecieron fueron por **accidentes automovilísticos** con **149 casos**, representando un 57%, luego las caídas con 40 casos con un 15%.



BENEMÉRITO CUERPO DE BOMBEROS DE LA REPÚBLICA DE PANAMÁ.

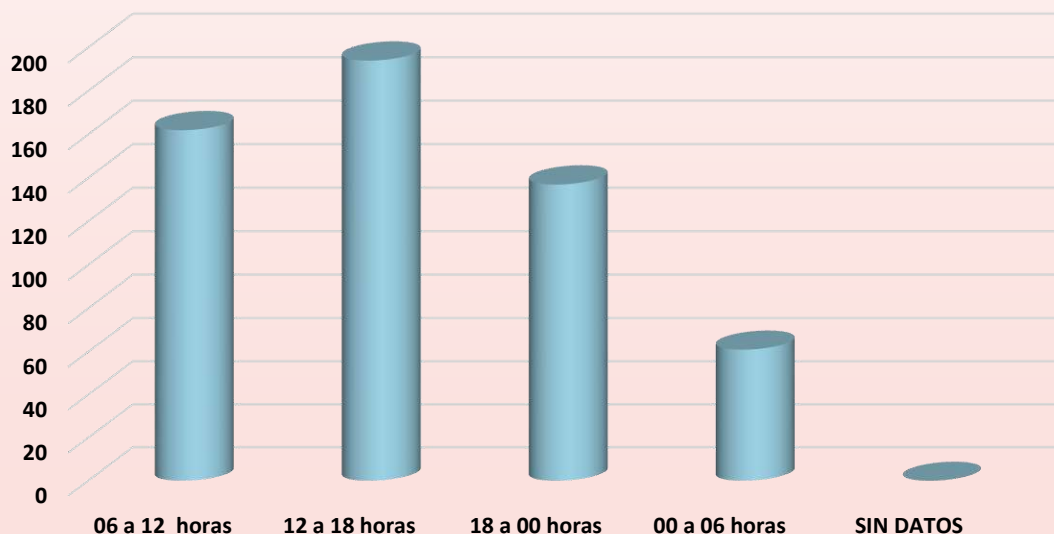


RANGO DE HORAS

En la siguiente gráfica se muestra que:

- ✓ Entre las **06:00h. a 12:00h.** (matutino),, representando un 29%.
- ✓ Seguido de las **12:00h. a las 18:00h.** (vespertino) , siendo este período de tiempo los más solicitados para la atención de emergencias 35%.
- ✓ De las **18:00h. a 00:00h.** Con un 25%.
- ✓ Y de **00:00h. a 6:00h.** se evaluó un 11%.

PERIODO DE HORAS	TOTAL	%
06 a 12 horas	162	29%
12 a 18 horas	194	35%
18 a 00 horas	137	25%
00 a 06 horas	61	11%
SIN DATOS	0	0%
TOTAL	554	100%

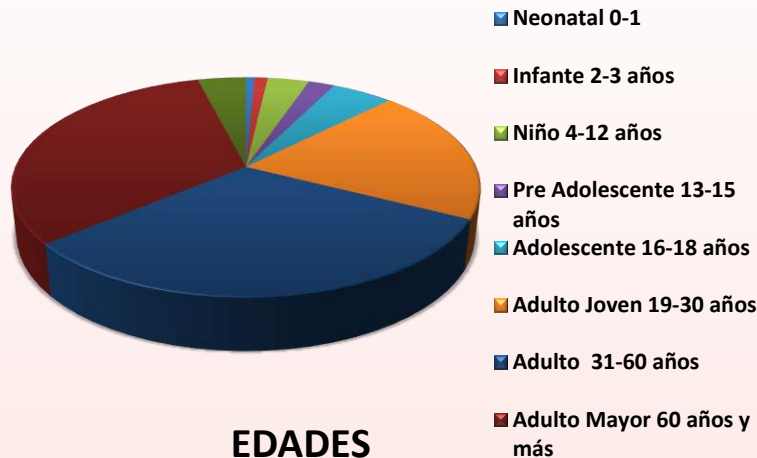




BENEMÉRITO CUERPO DE BOMBEROS DE LA REPÚBLICA DE PANAMÁ.



554 atenciones según el rango de EDADES.



EDADES	EDADES	TOTAL	%
Neonatal	0-1	4	1%
Infante	2-3 años	6	1%
Niño	4-12 años	19	3%
Pre Adolescente	13-15 años	12	2%
Adolescente	16-18 años	28	5%
Adulto Joven	19-30 años	111	20%
Adulto	31-60 años	174	31%
Adulto Mayor	60 años y más	178	32%
SIN DATOS		22	4%
TOTAL		554	100%

Siendo estas las de mayor incidencias

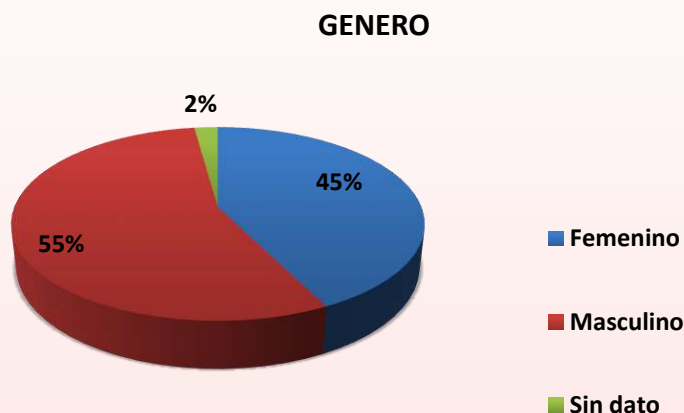
- ✓ 60 años y más con 178 casos, en un 32%.
- ✓ 31 a 60 años con 174 casos, en un 31 %.
- ✓ 19 a 30 años con 111 casos, representando un 20%.



BENEMÉRITO CUERPO DE BOMBEROS DE LA REPÚBLICA DE PANAMÁ.



SEGÚN GÉNERO



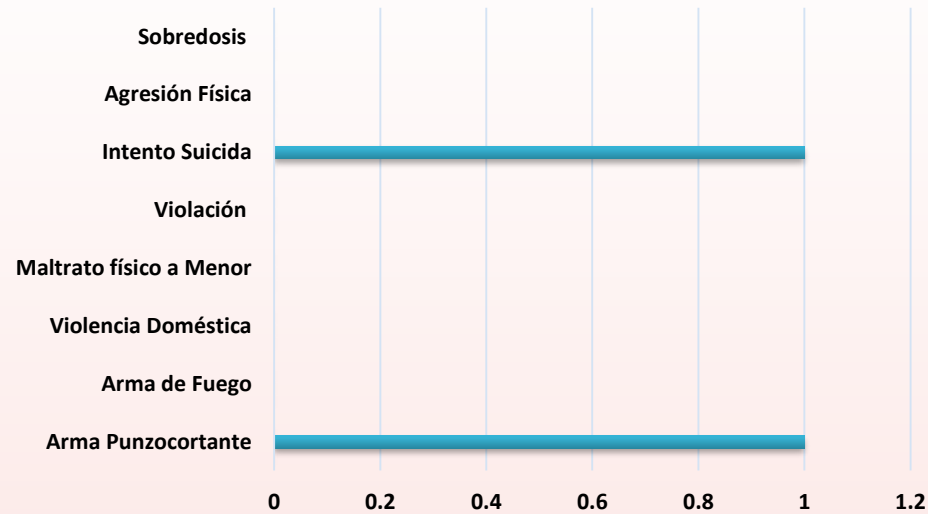
GENERO	SUB. TOTAL	%
Femenino	236	43%
Masculino	306	55%
Sin dato	12	2%
TOTAL	554	100%

La mayor cantidad de pacientes atendidos, han sido del **sexo masculino** con **306 casos (55%)** y del **sexo femenino** con **236 (43%) casos**.



BENEMÉRITO CUERPO DE BOMBEROS DE LA REPÚBLICA DE PANAMÁ.

CASOS MÉDICO- LEGALES



En la siguiente gráfica se muestra, que de los casos médico legales presentados en las atenciones médicas pre hospitalarias de S.A.M.E.R., tenemos 1 caso por arma punzocortante y otro por intento suicida a nivel nacional.

CASOS MEDICOS LEGALES	SUB. TOTAL	%
Arma Punzocortante	1	50%
Arma de Fuego	0	0%
Violencia Doméstica	0	0%
Maltrato físico a Menor	0	0%
Violación	0	0%
Intento Suicida	1	50%
Agresión Física	0	0%
Sobredosis	0	0%
TOTAL	2	100%

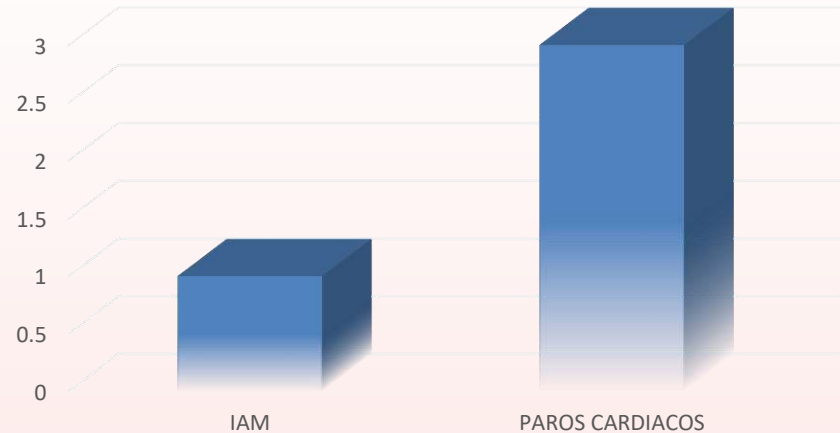


BENEMÉRITO CUERPO DE BOMBEROS DE LA REPÚBLICA DE PANAMÁ.



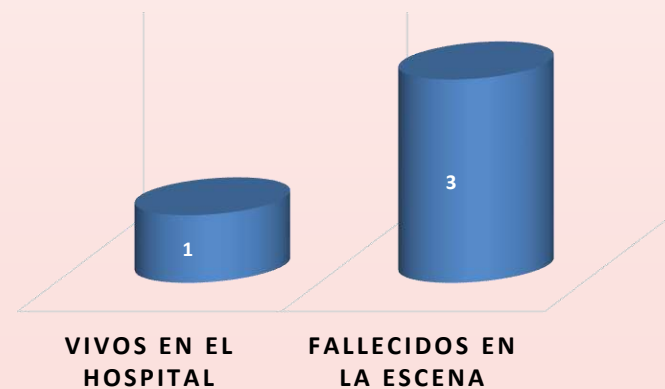
Atenciones por Problemas Cardíacos

PROBLEMAS CARDIACOS	TOTAL	%
IAM	1	14.3%
PAROS CARDIACOS	3	42.9%
SIN DATOS	3	42.9%
TOTAL	7	100%



PAROS CARDIACOS	TOTAL	%
VIVOS EN EL HOSPITAL	1	25.0%
FALLECIDOS EN LA ESCENA	3	75.0%
SIN DATOS	0	0.0%
TOTAL	4	100%

PAROS CARDIACOS

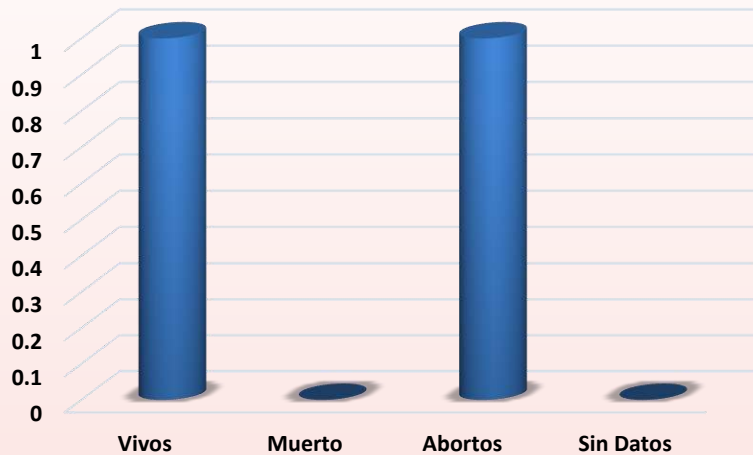




BENEMÉRITO CUERPO DE BOMBEROS DE LA REPÚBLICA DE PANAMÁ.



PARTOS



PARTOS	TOTAL	%
Vivos	1	50%
Muerto	0	0%
Abortos	1	50%
Sin Datos	0	0%
TOTAL	2	100%

- Se dieron 1 partos con producto vivo y 1 caso de aborto.