



BENEMÉRITO CUERPO DE BOMBEROS DE LA REPÚBLICA DE PANAMÁ
DIRECCION NACIONAL DE EXTINCION, BUSQUEDA Y RESCATE
SECCIÓN DE CONTROL DE RADIO
EMERGENCIAS A NIVEL NACIONAL 2022



	ENERO	FEBRERO	MARZO	ABRIL	MAYO	JUNIO	JULIO	TOTAL
TOTAL	2787	3750	4505	3045	2624	2136	2135	20982
INCENDIO								
Estructural	53	50	42	29	37	39	33	283
Vehículo	35	47	40	30	32	31	31	246
Herbazal	497	1086	996	290	12	4	6	2891
Forestal	1	4	7	4	1	0	0	17
Barcos	0	1	1	1	1	1	1	6
RESCATES								
Accidente automovilístico	265	204	226	241	255	231	227	1649
Accidente de navíos		1	0	0	0	0	1	2
Accidente de aviación	1	0	0	0	0	1	0	2
Abejas africanizadas	635	1142	1862	1288	1189	724	716	7556
Persona atrapada en ascensor	12	7	11	8	8	11	8	65
Puerta cerrada	6	2	10	6	11	3	7	45
Derrumbes	1	1	1	4	6	11	6	30
Inundaciones	0	1	0	1	8	6	7	23
Sismo	0	0	0	0	0	0	0	0
Terremoto	0	0	0	0	0	0	0	0
Materiales peligrosos	1	1	3	1	0	2	2	10
OTROS								
Herido	384	291	409	370	351	376	439	2620
Comida consumida	7	10	6	5	12	10	11	61
Conato de incendio	1	1	4	2	1	3	3	15
Cooperación	169	138	133	106	118	100	111	875
Avión con desperfecto mecánico	2	1	1	1	1	0	0	6
Estufa incendiada	1	0	1	0	1	1	0	4
Alarma activada	12	5	11	12	4	12	8	64
Basura incendiada	236	279	223	110	61	42	38	989
Falsa alarma	68	97	79	43	12	21	21	341
Captura de animales	64	63	87	83	98	107	85	587
Quema controlada	4	3	12	11	7	3	2	42
Escape de gas	64	43	63	48	58	52	59	387
Desperfecto eléctrico	99	109	103	112	113	118	73	727
Derrame de combustible	15	11	13	12	10	15	8	84
Árbol caído	42	59	56	103	90	86	135	571
Amenaza bomba	2	0	1	0	1	0	1	5
Alarma	27	30	18	23	15	22	24	159
Simulacro	0	0	0	3	0	4	5	12
Desalojo	0	0	0	0	0	1	0	1
Trasiego	0	0	0	9	16	2	0	27
Escombros	0	2	2	1	0	2	0	7
Barco con carga peligrosa	83	61	84	88	95	95	67	573

BENEMÉRITO CUERPO DE BOMBEROS DE LA REPÚBLICA DE PANAMÁ



ESTADÍSTICA DEL S.A.M.E.R. A NIVEL NACIONAL
(DEL 28 DE JUNIO AL 28 DE JULIO DEL 2022)

“Somos Acción Modelo, de Éxito Renovador.”



BENEMÉRITO CUERPO DE BOMBEROS DE LA REPÚBLICA DE PANAMÁ.



CASOS TOTAL ATENDIDOS A NIVEL NACIONAL

EMERGENCIAS MEDICAS	588
---------------------	-----

COBERTURAS BOMBERILES	147
-----------------------	-----

COVID	9
-------	---

TOTAL	744
--------------	------------



BENEMÉRITO CUERPO DE BOMBEROS DE LA REPÚBLICA DE PANAMÁ.

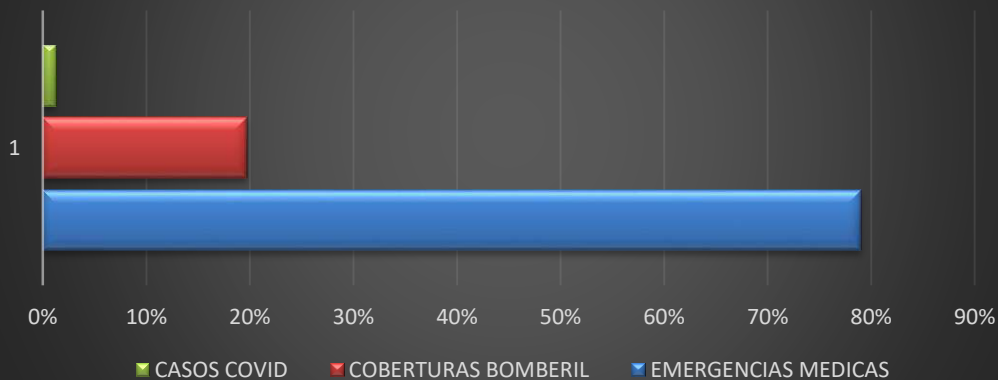


Se dieron un total de **744** salidas de emergencias las cuales están divididas así:

TOTAL DE EMERGENCIAS NACIONAL	TOTAL	%
EMERGENCIAS MEDICAS	588	79%
COBERTURAS BOMBERIL	147	20%
CASOS COVID	9	1%
TOTAL	744	100%

- Se atendieron **588** emergencias médicas, las cuales representan un 79%,
- Salidas bomberiles de emergencias: **147** cubierta por S.A.M.E.R. representadas en un 20%.
- Atenciones a Pacientes COVID 19 **9**, corresponde al 1%.

TOTAL DE EMERGENCIAS A NIVEL NACIONAL





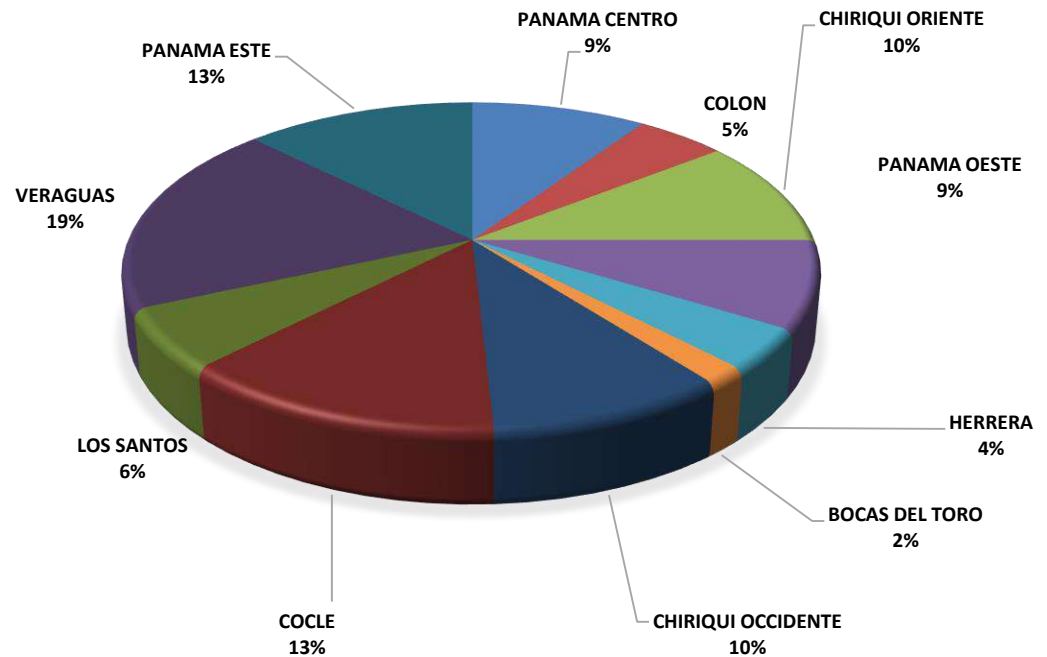
BENEMÉRITO CUERPO DE BOMBEROS DE LA REPÚBLICA DE PANAMÁ.



Se dieron un total de **588** salidas de emergencias médicas las cuales están divididas así:

REGIONAL	TOTAL	%
PANAMA CENTRO	56	10%
COLON	29	5%
CHIRIQUI ORIENTE	62	11%
PANAMA OESTE	51	9%
HERRERA	24	4%
BOCAS DEL TORO	10	2%
CHIRIQUI OCCIDENTE	57	10%
COCLE	78	13%
LOS SANTOS	35	6%
VERAGUAS	112	19%
PANAMA ESTE	74	13%
TOTAL FINAL	588	100%

ATENCIONES POR ZONAS REGIONALES



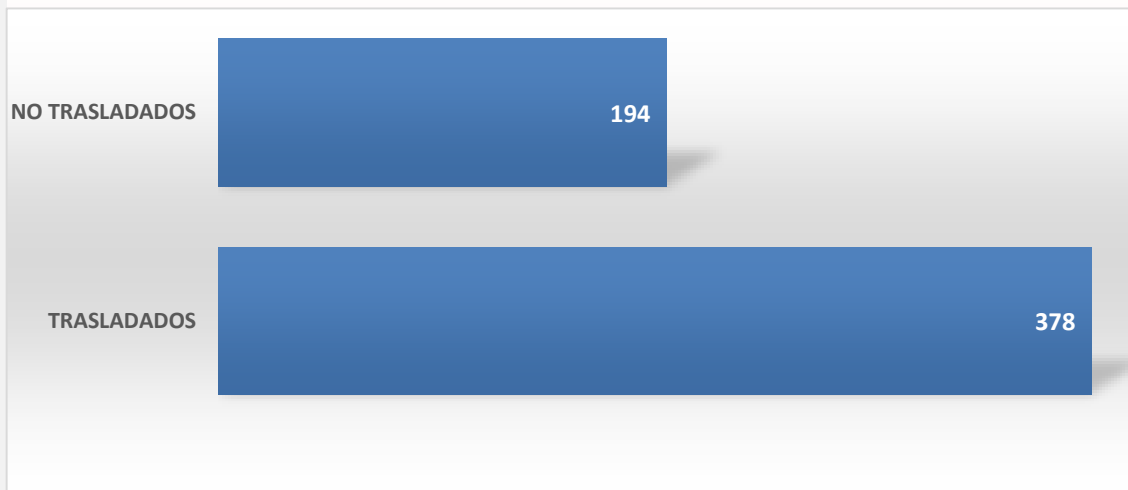


BENEMÉRITO CUERPO DE BOMBEROS DE LA REPÚBLICA DE PANAMÁ.

SALIDAS DE EMERGENCIA:



Se dieron **588** salidas para atenciones médicas de urgencias, realizadas por S.A.M.E.R. a nivel nacional, de las cuales se trasladaron un **64%** y un **33%** no se trasladaron, ya sea porque rechazaron el traslado, no ameritaba o decidieron trasladarse por sus propios medios.



CUADRO ESTADISTICO No. 2: SALIDAS

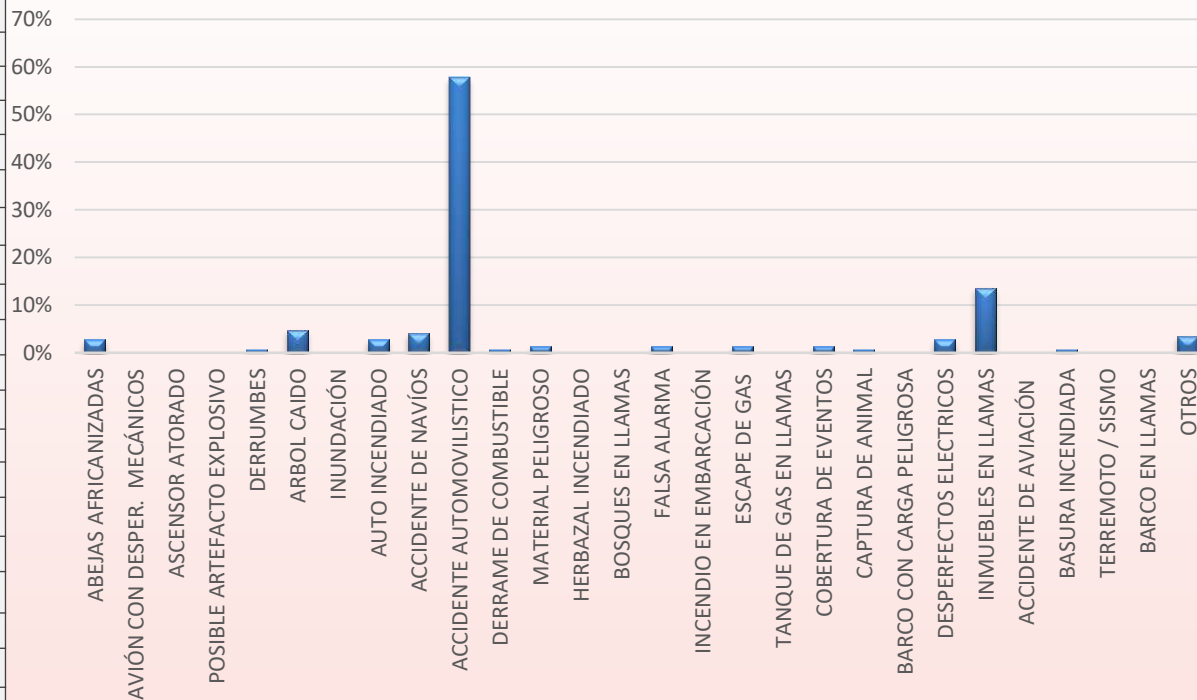
TRASLADO PRE HOSPITALARIO	ZONAS REGIONALES											TOTAL	%
	1	2	3	4	5	6	7	8	9	10	11		
	PANAM A CENTRO	COLON	CHIRIQUI ORIENTE (DAVID)	PANAM A OESTE	HERRERA	BOCAS DEL TORO	CHIRIQUI OCCIDENTE (BUGABA)	COCLE	LOS SANTOS	VERAGUAS	PANAM A ESTE		
TRASLADADOS	37	19	30	17	0	7	30	49	27	91	71	378	64%
NO TRASLADADOS	19	10	32	34	11	3	24	29	8	21	3	194	33%
SIN DATOS	0	0	0	0	13	0	3	0	0	0	0	16	3%
TOTAL	56	29	62	51	24	10	57	78	35	112	74	588	100%



BENEMÉRITO CUERPO DE BOMBEROS DE LA REPÚBLICA DE PANAMÁ.



OTRAS COBERTURAS	TOTAL	%
ABEJAS AFRICANIZADAS	4	3%
AVIÓN CON DESPER. MECÁNICOS	0	0%
ASCENSOR ATORADO	0	0%
POSIBLE ARTEFACTO EXPLOSIVO	0	0%
DERRUMBES	1	1%
ARBOL CAIDO	7	5%
INUNDACIÓN	0	0%
AUTO INCENDIADO	4	3%
ACCIDENTE DE NAVÍOS	6	4%
ACCIDENTE AUTOMOVILISTICO	85	58%
DERRAME DE COMBUSTIBLE	1	1%
MATERIAL PELIGROSO	2	1%
HERBAZAL INCENDIADO	0	0%
BOSQUES EN LLAMAS	0	0%
FALSA ALARMA	2	1%
INCENDIO EN EMBARCACIÓN	0	0%
ESCAPE DE GAS	2	1%
TANQUE DE GAS EN LLAMAS	0	0%
COBERTURA DE EVENTOS	2	1%
CAPTURA DE ANIMAL	1	1%
BARCO CON CARGA PELIGROSA	0	0%
DESPERFECTOS ELECTRICOS	4	3%
INMUEBLES EN LLAMAS	20	14%
ACCIDENTE DE AVIACIÓN	0	0%
BASURA INCENDIADA	1	1%
TERREMOTO / SISMO	0	0%
BARCO EN LLAMAS	0	0%
OTROS	5	3%
TOTAL	147	100%



En la siguiente gráfica, se muestra que los **ACCIDENTES AUTOMOVILÍSTICOS** representan el **58%** y **LOS INMUEBLES EN LLAMA** **14%** de las emergencias a nivel nacional.

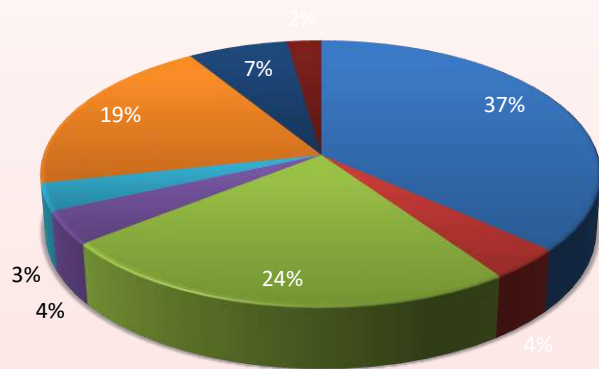


BENEMÉRITO CUERPO DE BOMBEROS DE LA REPÚBLICA DE PANAMÁ.



En esta gráfica se muestra un total de casos:

TIPOS DE URGENCIAS



- Urgencias Quirúrgicas (Traumas-Adulto)
- Urg. Quirúrgicas (Traumas-niño y lactato)
- Urgencias Médicas (Adulto)
- Urgencias Médicas (niño y lactante)
- Urgencias Ginecobstétrica
- Urgencias Médicas Geriátricas
- Urgencias Quirúrgicas Geriátricas
- Sin dato (S/D)

TIPOS DE URGENCIAS	SUB. TOTAL	%
Urgencias Quirúrgicas (Traumas-Adulto)	210	36%
Urg. Quirúrgicas (Traumas-niño y lactato)	22	4%
Urgencias Médicas (Adulto)	138	23%
Urgencias Médicas (niño y lactante)	23	4%
Urgencias Ginecobstétrica	19	3%
Urgencias Médicas Geriátricas	112	19%
Urgencias Quirúrgicas Geriátricas	38	6%
Sin dato (S/D)	13	2%
OTROS	13	2%
TOTAL	588	100%



BENEMÉRITO CUERPO DE BOMBEROS DE LA REPÚBLICA DE PANAMÁ.

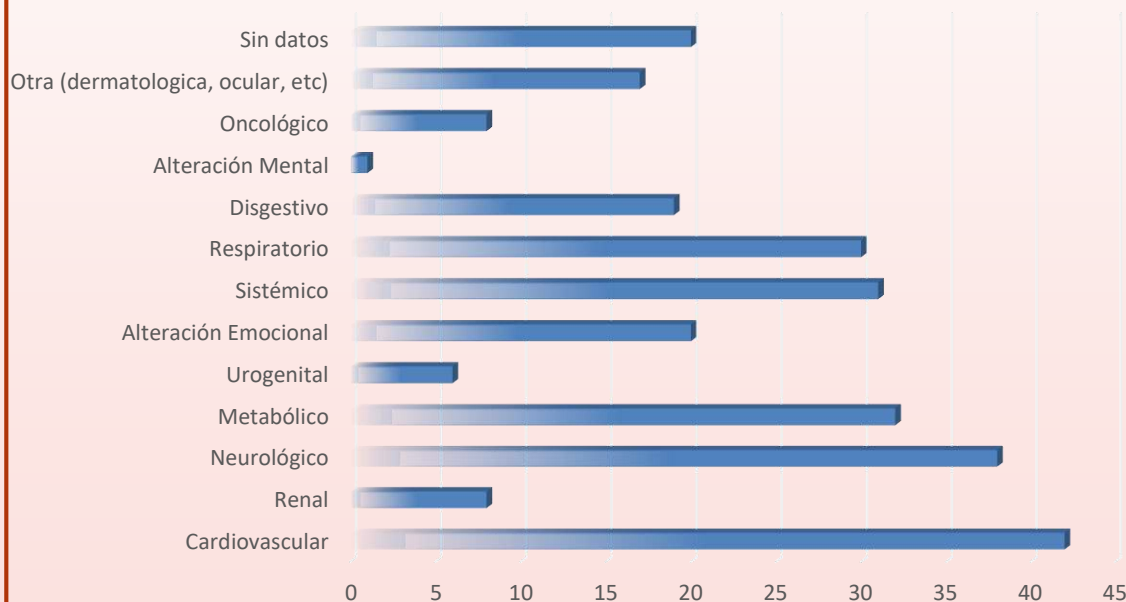


Urgencias Médicas

EMERG. MEDICAS	TOTAL	%
Cardiovascular	42	15%
Renal	8	3%
Neurológico	38	14%
Metabólico	32	12%
Urogenital	6	2%
Alteración Emocional	20	7%
Sistémico	31	11%
Respiratorio	30	11%
Disgestivo	19	7%
Alteración Mental	1	0%
Oncológico	8	3%
Otra (dermatologica, ocular, etc)	17	6%
Sin datos	20	7%
TOTAL	272	100%

En esta gráfica se muestra que de los casos presentados a nivel nacional, los que más prevalecieron fueron:

- Los casos de tipo cardiovascular con un 15%
- Luego los de tipo neurológico con un 14%
- Y los de tipo metabólico con un 12%

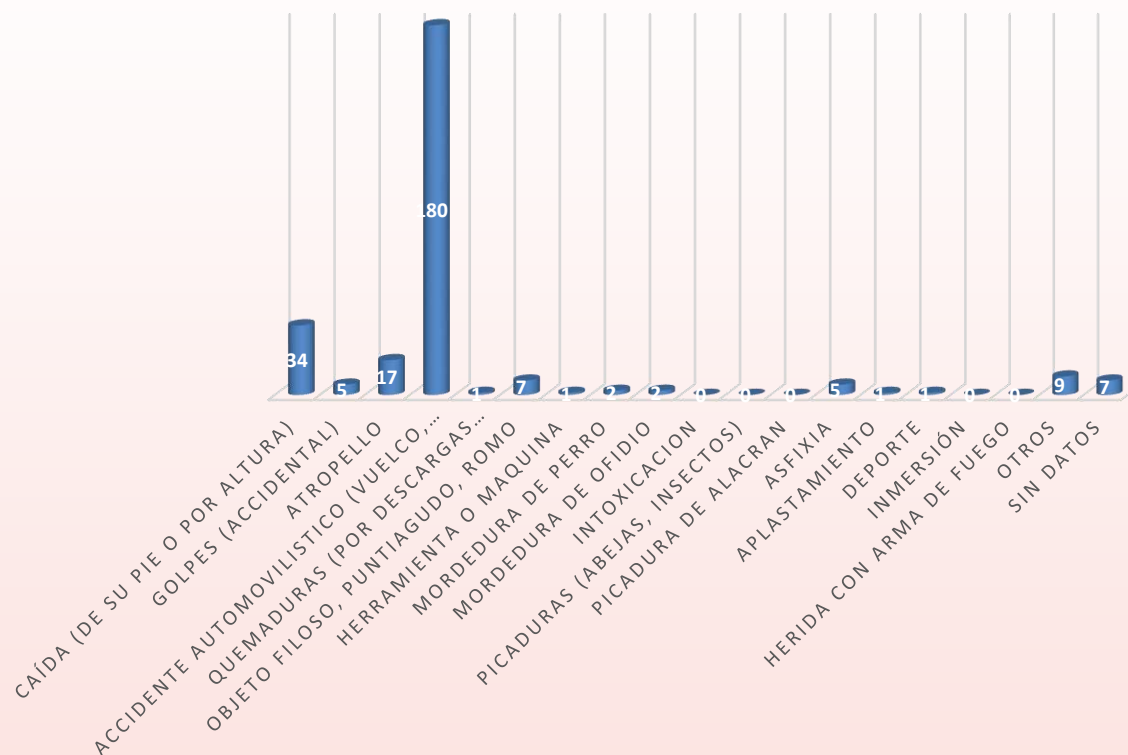




BENEMÉRITO CUERPO DE BOMBEROS DE LA REPÚBLICA DE PANAMÁ.

Urgencias Quirúrgicas (trauma)

AGENTES DE LESION	TOTAL	%
Caída (de su pie o por altura)	34	13%
Golpes (accidental)	5	2%
Atropello	17	6%
Accidente automovilístico (Vuelco, colisión, choque)	180	66%
Quemaduras (por descargas electricas , Sust. Caliente, químicos, inhalación de gases calientes)	1	0%
Objeto filoso, puntiagudo, romo	7	3%
Herramienta o maquina	1	0%
Mordedura de perro	2	1%
Mordedura de ofidio	2	1%
Intoxicacion	0	0%
Picaduras (abejas, insectos)	0	0%
Picadura de alacran	0	0%
Asfixia	5	2%
Aplastamiento	1	0%
Deporte	1	0%
Inmersión	0	0%
Herida con arma de fuego	0	0%
Otros	9	3%
Sin datos	7	3%
TOTAL	272	100%



De las urgencias quirúrgicas (traumas) presentadas en esta gráfica, las que más prevalecieron fueron por **accidentes automovilísticos** con **180 casos**, representando un 66%, luego las caídas con 34 casos con un 13%.



BENEMÉRITO CUERPO DE BOMBEROS DE LA REPÚBLICA DE PANAMÁ.

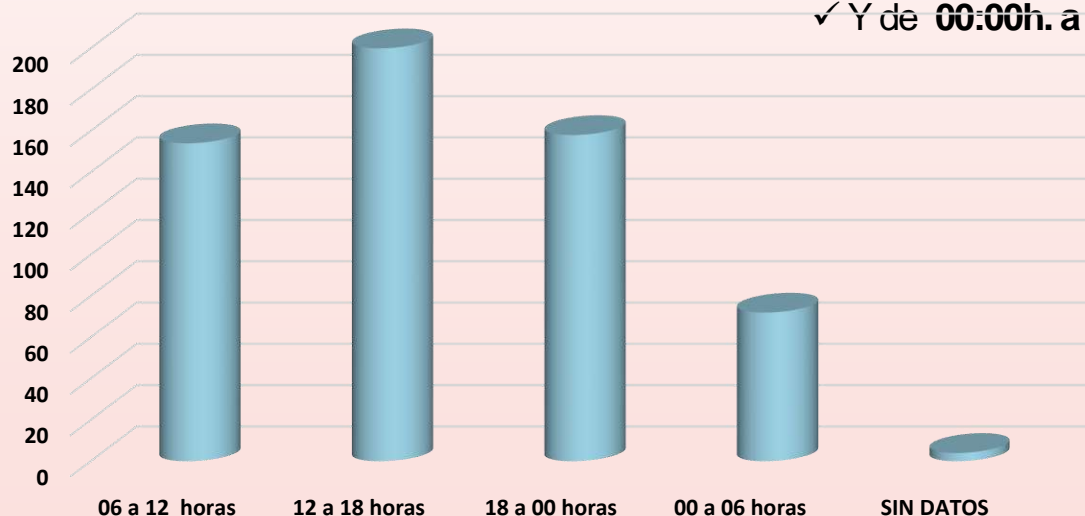


RANGO DE HORAS

PERIODO DE HORAS	TOTAL	%
06 a 12 horas	154	26%
12 a 18 horas	200	34%
18 a 00 horas	158	27%
00 a 06 horas	72	12%
SIN DATOS	4	1%
TOTAL	588	100%

En la siguiente gráfica se muestra que:

- ✓ Entre las **06:00h. a 12:00h.** (matutino),, representando un 26%.
- ✓ Seguido de las **12:00h. a las 18:00h.** (vespertino) , siendo este período de tiempo los más solicitados para la atención de emergencias 34%.
- ✓ De las **18:00h. a 00:00h.** Con un 27%.
- ✓ Y de **00:00h. a 6:00h.** se evaluó un 12%.





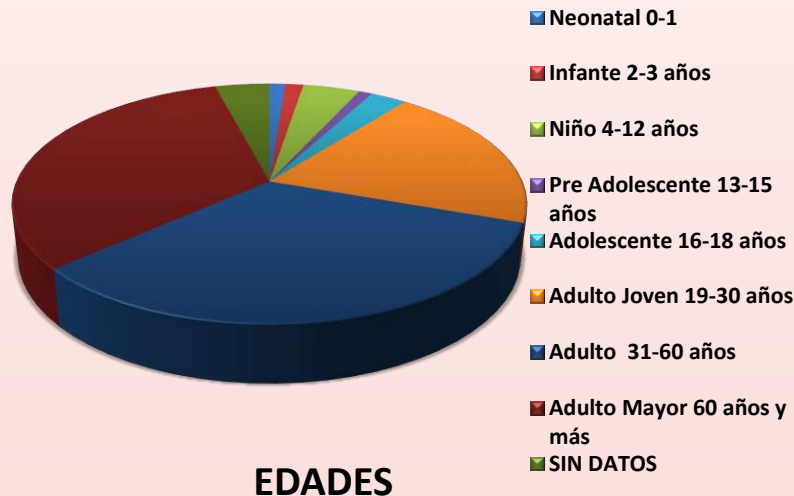
BENEMÉRITO CUERPO DE BOMBEROS DE LA REPÚBLICA DE PANAMÁ.



618 atenciones según el rango de EDADES.

Siendo estas las de mayor incidencias

- ✓ 31 a 60 años con 194 casos, en un 33%.
- ✓ 60 años y más con 191 casos, en un 32%.
- ✓ 19 a 30 años con 117 casos, representando un 20%.



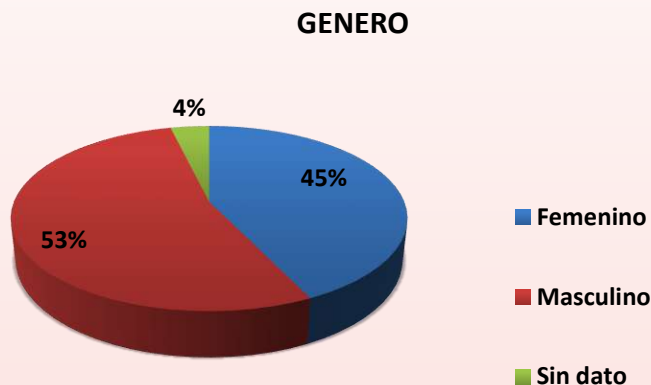
EDADES	EDADES	TOTAL	%
Neonatal	0-1	7	1%
Infante	2-3 años	8	1%
Niño	4-12 años	25	4%
Pre Adolescente	13-15 años	6	1%
Adolescente	16-18 años	16	3%
Adulto Joven	19-30 años	117	20%
Adulto	31-60 años	194	33%
Adulto Mayor	60 años y más	191	32%
SIN DATOS		24	4%
TOTAL		588	100%



BENEMÉRITO CUERPO DE BOMBEROS DE LA REPÚBLICA DE PANAMÁ.



SEGÚN GÉNERO



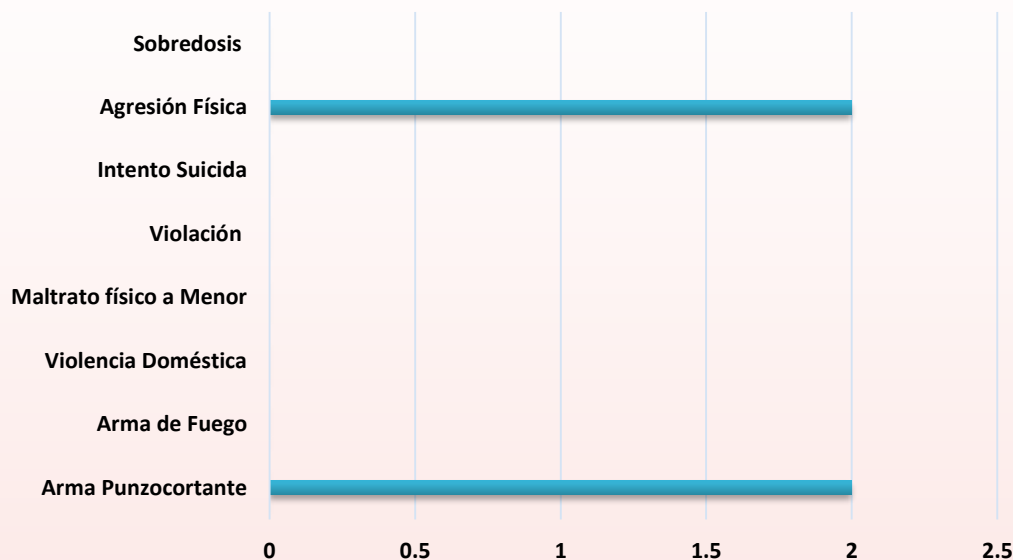
GENERO	SUB. TOTAL	%
Femenino	252	43%
Masculino	314	53%
Sin dato	22	4%
TOTAL	588	100%

La mayor cantidad de pacientes atendidos, han sido del **sexo masculino** con **314 casos (53%)** y del **sexo femenino** con **252 (43%) casos**.



BENEMÉRITO CUERPO DE BOMBEROS DE LA REPÚBLICA DE PANAMÁ.

CASOS MÉDICO- LEGALES



En la siguiente gráfica se muestra, que de los casos médico legales presentados en las atenciones médicas pre hospitalarias de S.A.M.E.R., tenemos 2 casos por arma punzocortante y otros 2 por agresión física a nivel nacional.

CASOS MEDICOS LEGALES	SUB. TOTAL	%
Arma Punzocortante	2	50%
Arma de Fuego	0	0%
Violencia Doméstica	0	0%
Maltrato físico a Menor	0	0%
Violación	0	0%
Intento Suicida	0	0%
Agresión Física	2	50%
Sobredosis	0	0%
TOTAL	4	100%

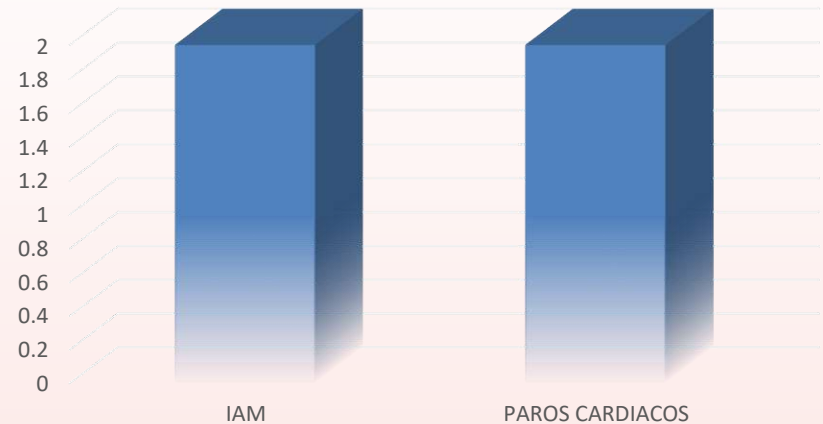


BENEMÉRITO CUERPO DE BOMBEROS DE LA REPÚBLICA DE PANAMÁ.

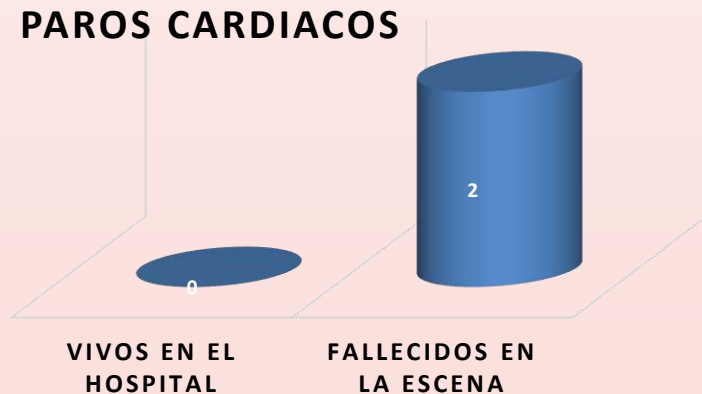


Atenciones por Problemas Cardíacos

PROBLEMAS CARDIACOS	TOTAL	%
IAM	2	50.0%
PAROS CARDIACOS	2	50.0%
SIN DATOS	0	0.0%
TOTAL	4	100%



PAROS CARDIACOS	TOTAL	%
VIVOS EN EL HOSPITAL	0	0.0%
FALLECIDOS EN LA ESCENA	2	100.0%
SIN DATOS	0	0.0%
TOTAL	2	100%

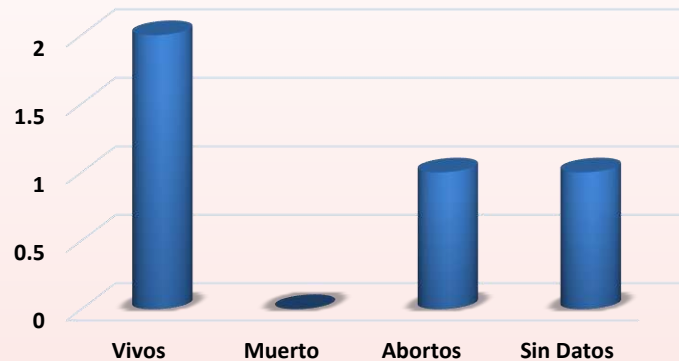




BENEMÉRITO CUERPO DE BOMBEROS DE LA REPÚBLICA DE PANAMÁ.



PARTOS



PARTOS	TOTAL	%
Vivos	2	50%
Muerto	0	0%
Abortos	1	25%
Sin Datos	1	25%
TOTAL	4	100%

- Se dieron 2 partos con producto vivo, 1 caso de aborto y 1 caso sin dato.