





BENEMÉRITO CUERPO DE BOMBEROS DE LA REPÚBLICA DE PANAMÁ  
DIRECCION NACIONAL DE EXTINCION, BUSQUEDA Y RESCATE  
SECCIÓN DE CONTROL DE RADIO  
EMERGENCIAS A NIVEL NACIONAL 2022



|                                | ENERO       | FEBRERO     | MARZO       | ABRIL       | MAYO        | JUNIO       | TOTAL        |
|--------------------------------|-------------|-------------|-------------|-------------|-------------|-------------|--------------|
| <b>TOTAL</b>                   | <b>2787</b> | <b>3750</b> | <b>4505</b> | <b>3045</b> | <b>2624</b> | <b>2136</b> | <b>18847</b> |
| <b>INCENDIO</b>                |             |             |             |             |             |             |              |
| Estructural                    | 53          | 50          | 42          | 29          | 37          | 39          | 250          |
| Vehículo                       | 35          | 47          | 40          | 30          | 32          | 31          | 215          |
| Herbazal                       | 497         | 1086        | 996         | 290         | 12          | 4           | 2885         |
| Forestal                       | 1           | 4           | 7           | 4           | 1           | 0           | 17           |
| Barcos                         | 0           | 1           | 1           | 1           | 1           | 1           | 5            |
| <b>RESCATES</b>                |             |             |             |             |             |             |              |
| Accidente automovilístico      | 265         | 204         | 226         | 241         | 255         | 231         | 1422         |
| Accidente de navíos            |             | 1           | 0           | 0           | 0           | 0           | 1            |
| Accidente de aviación          | 1           | 0           | 0           | 0           | 0           | 1           | 2            |
| Abejas africanizadas           | 635         | 1142        | 1862        | 1288        | 1189        | 724         | 6840         |
| Persona atrapada en ascensor   | 12          | 7           | 11          | 8           | 8           | 11          | 57           |
| Puerta cerrada                 | 6           | 2           | 10          | 6           | 11          | 3           | 38           |
| Derrumbes                      | 1           | 1           | 1           | 4           | 6           | 11          | 24           |
| Inundaciones                   | 0           | 1           | 0           | 1           | 8           | 6           | 16           |
| Sismo                          | 0           | 0           | 0           | 0           | 0           | 0           | 0            |
| Terremoto                      | 0           | 0           | 0           | 0           | 0           | 0           | 0            |
| Materiales peligrosos          | 1           | 1           | 3           | 1           | 0           | 2           | 8            |
| <b>OTROS</b>                   |             |             |             |             |             |             |              |
| Herido                         | 384         | 291         | 409         | 370         | 351         | 376         | 2181         |
| Comida consumida               | 7           | 10          | 6           | 5           | 12          | 10          | 50           |
| conato de incendio             | 1           | 1           | 4           | 2           | 1           | 3           | 12           |
| Cooperación                    | 169         | 138         | 133         | 106         | 118         | 100         | 764          |
| Avión con desperfecto mecánico | 2           | 1           | 1           | 1           | 1           | 0           | 6            |
| Estufa incendiada              | 1           | 0           | 1           | 0           | 1           | 1           | 4            |
| Alarma activada                | 12          | 5           | 11          | 12          | 4           | 12          | 56           |
| Basura incendiada              | 236         | 279         | 223         | 110         | 61          | 42          | 951          |
| Falsa alarma                   | 68          | 97          | 79          | 43          | 12          | 21          | 320          |
| Captura de animales            | 64          | 63          | 87          | 83          | 98          | 107         | 502          |
| Quema controlada               | 4           | 3           | 12          | 11          | 7           | 3           | 40           |
| Escape de gas                  | 64          | 43          | 63          | 48          | 58          | 52          | 328          |
| Desperfecto eléctrico          | 99          | 109         | 103         | 112         | 113         | 118         | 654          |
| Derrame de combustible         | 15          | 11          | 13          | 12          | 10          | 15          | 76           |
| Árbol caído                    | 42          | 59          | 56          | 103         | 90          | 86          | 436          |
| Amenaza bomba                  | 2           | 0           | 1           | 0           | 1           | 0           | 4            |
| Alarma                         | 27          | 30          | 18          | 23          | 15          | 22          | 135          |
| Simulacro                      | 0           | 0           | 0           | 3           | 0           | 4           | 7            |
| Desalojo                       | 0           | 0           | 0           | 0           | 0           | 1           | 1            |
| Trasiego                       | 0           | 0           | 0           | 9           | 16          | 2           | 27           |
| Escombros                      | 0           | 2           | 2           | 1           | 0           | 2           | 7            |
| Barco con carga peligrosa      | 83          | 61          | 84          | 88          | 95          | 95          | 506          |

# BENEMÉRITO CUERPO DE BOMBEROS DE LA REPÚBLICA DE PANAMÁ



**ESTADÍSTICA DEL S.A.M.E.R. A NIVEL NACIONAL**  
(DEL 28 DE MAYO AL 28 DE JUNIO DE 2022)

**“Somos Acción Modelo, de Éxito Renovador.”**



# BENEMÉRITO CUERPO DE BOMBEROS DE LA REPÚBLICA DE PANAMÁ.



## CASOS TOTAL ATENDIDOS A NIVEL NACIONAL

|                       |            |
|-----------------------|------------|
| EMERGENCIAS MEDICAS   | 618        |
| COBERTURAS BOMBERILES | 180        |
| COVID                 | 6          |
| <b>TOTAL</b>          | <b>804</b> |



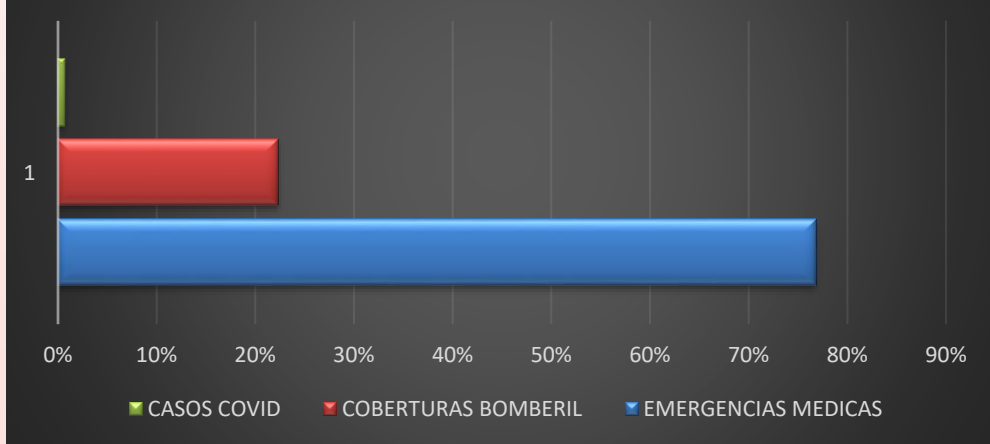
# BENEMÉRITO CUERPO DE BOMBEROS DE LA REPÚBLICA DE PANAMÁ.



Se dieron un total de **804 salidas de emergencias** las cuales están divididas así:

- Se atendieron **618 emergencias médicas**, las cuales representan un 77%,
- **Salidas bomberiles** de emergencias: **180** cubierta por S.A.M.E.R. representadas en un 22%.
- Atenciones a **Pacientes COVID 19 6**, corresponde al 1%.

### TOTAL DE EMERGENCIAS A NIVEL NACIONAL



| TOTAL DE EMERGENCIAS NACIONAL | TOTAL      | %           |
|-------------------------------|------------|-------------|
| EMERGENCIAS MEDICAS           | 618        | 77%         |
| COBERTURAS BOMBERIL           | 180        | 22%         |
| CASOS COVID                   | 6          | 1%          |
| <b>TOTAL</b>                  | <b>804</b> | <b>100%</b> |

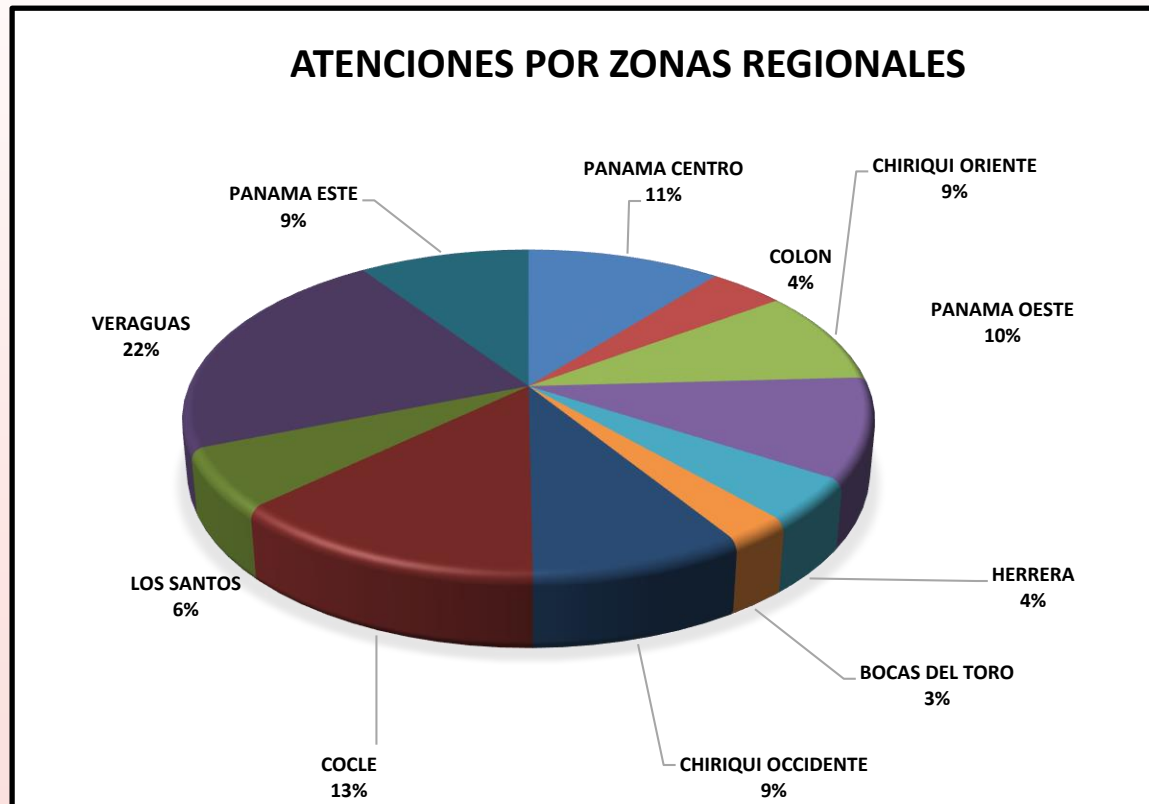


# BENEMÉRITO CUERPO DE BOMBEROS DE LA REPÚBLICA DE PANAMÁ.



Se dieron un total de 618 salidas de emergencias médicas las cuales están divididas así:

| R                  | TOTAL      | %           |
|--------------------|------------|-------------|
| PANAMA CENTRO      | 66         | 11%         |
| COLON              | 26         | 4%          |
| CHIRIQUI ORIENTE   | 57         | 9%          |
| PANAMA OESTE       | 62         | 10%         |
| HERRERA            | 27         | 4%          |
| BOCAS DEL TORO     | 16         | 3%          |
| CHIRIQUI OCCIDENTE | 54         | 9%          |
| COCLE              | 81         | 13%         |
| LOS SANTOS         | 37         | 6%          |
| VERAGUAS           | 134        | 22%         |
| PANAMA ESTE        | 58         | 9%          |
| <b>TOTAL FINAL</b> | <b>618</b> | <b>100%</b> |





# BENEMÉRITO CUERPO DE BOMBEROS DE LA REPÚBLICA DE PANAMÁ.

## SALIDAS DE EMERGENCIA:



Se dieron **618** salidas para atenciones médicas de urgencias, realizadas por S.A.M.E.R. a nivel nacional, de las cuales se trasladaron un **54%** y un **43%** no se trasladaron, ya sea porque rechazaron el traslado, no ameritaba o decidieron trasladarse por sus propios medios.

NO TRASLADADOS

267

TRASLADADOS

336

CUADRO ESTADISTICO No. 2: SALIDAS

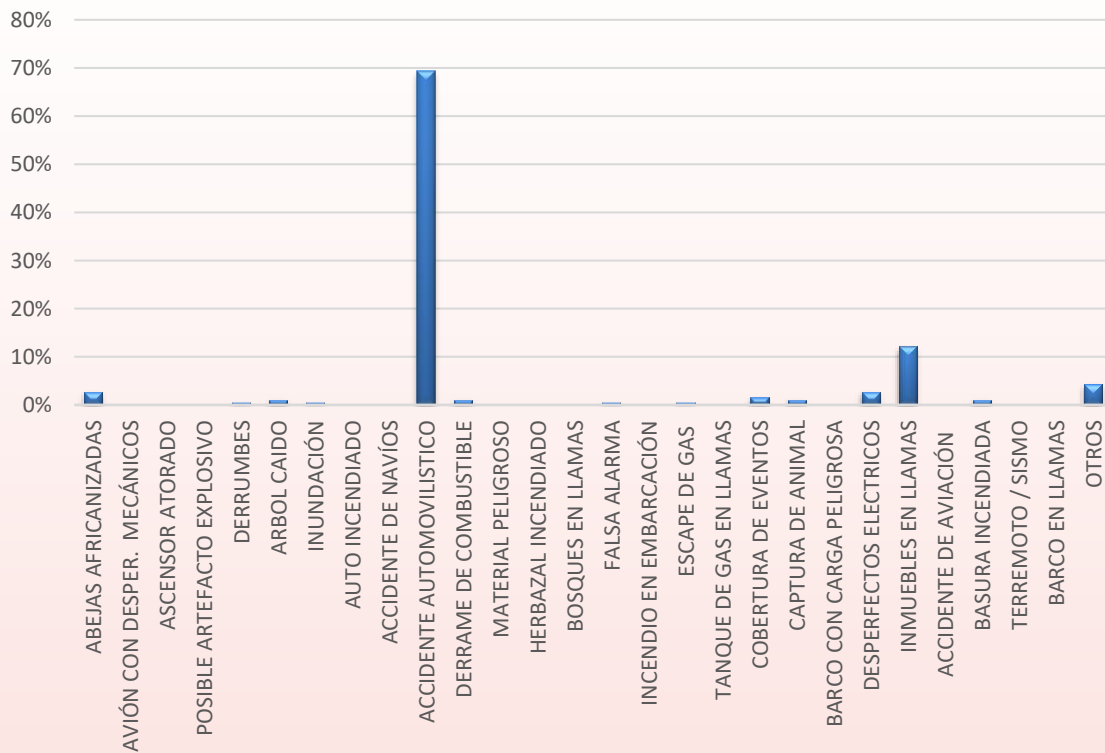
| TRASLADO PRE HOSPITALARIO | ZONAS REGIONALES |           |                          |              |           |                |                             |           |            |            |             | TOTAL      | %           |
|---------------------------|------------------|-----------|--------------------------|--------------|-----------|----------------|-----------------------------|-----------|------------|------------|-------------|------------|-------------|
|                           | 1                | 2         | 3                        | 4            | 5         | 6              | 7                           | 8         | 9          | 10         | 11          |            |             |
|                           | PANAMA CENTRO    | COLON     | CHIRIQUI ORIENTE (DAVID) | PANAMA OESTE | HERRERA   | BOCAS DEL TORO | CHIRIQUI OCCIDENTE (BUGABA) | COCLE     | LOS SANTOS | VERAGUAS   | PANAMA ESTE |            |             |
| TRASLADADOS               | 25               | 9         | 26                       | 24           | 0         | 5              | 29                          | 49        | 14         | 103        | 52          | 336        | 54%         |
| NO TRASLADADOS            | 41               | 17        | 31                       | 38           | 14        | 11             | 23                          | 32        | 23         | 31         | 6           | 267        | 43%         |
| SIN DATOS                 | 0                | 0         | 0                        | 0            | 13        | 0              | 2                           | 0         | 0          | 0          | 0           | 15         | 2%          |
| <b>TOTAL</b>              | <b>66</b>        | <b>26</b> | <b>57</b>                | <b>62</b>    | <b>27</b> | <b>16</b>      | <b>54</b>                   | <b>81</b> | <b>37</b>  | <b>134</b> | <b>58</b>   | <b>618</b> | <b>100%</b> |



# BENEMÉRITO CUERPO DE BOMBEROS DE LA REPÚBLICA DE PANAMÁ.



| OTRAS COBERTURAS            | TOTAL      | %           |
|-----------------------------|------------|-------------|
| ABEJAS AFRICANIZADAS        | 5          | 3%          |
| AVIÓN CON DESPER. MECÁNICOS | 0          | 0%          |
| ASCENSOR ATORADO            | 0          | 0%          |
| POSIBLE ARTEFACTO EXPLOSIVO | 0          | 0%          |
| DERRUMBES                   | 1          | 1%          |
| ARBOL CAIDO                 | 2          | 1%          |
| INUNDACIÓN                  | 1          | 1%          |
| AUTO INCENDIADO             | 0          | 0%          |
| ACCIDENTE DE NAVÍOS         | 0          | 0%          |
| ACCIDENTE AUTOMOVILISTICO   | 125        | 69%         |
| DERRAME DE COMBUSTIBLE      | 2          | 1%          |
| MATERIAL PELIGROSO          | 0          | 0%          |
| HERBAZAL INCENDIADO         | 0          | 0%          |
| BOSQUES EN LLAMAS           | 0          | 0%          |
| FALSA ALARMA                | 1          | 1%          |
| INCENDIO EN EMBARCACIÓN     | 0          | 0%          |
| ESCAPE DE GAS               | 1          | 1%          |
| TANQUE DE GAS EN LLAMAS     | 0          | 0%          |
| COBERTURA DE EVENTOS        | 3          | 2%          |
| CAPTURA DE ANIMAL           | 2          | 1%          |
| BARCO CON CARGA PELIGROSA   | 0          | 0%          |
| DESPERFECTOS ELECTRICOS     | 5          | 3%          |
| INMUEBLES EN LLAMAS         | 22         | 12%         |
| ACCIDENTE DE AVIACIÓN       | 0          | 0%          |
| BASURA INCENDIADA           | 2          | 1%          |
| TERREMOTO / SISMO           | 0          | 0%          |
| BARCO EN LLAMAS             | 0          | 0%          |
| OTROS                       | 8          | 4%          |
| <b>TOTAL</b>                | <b>180</b> | <b>100%</b> |



En la siguiente gráfica, se muestra que los **ACCIDENTES AUTOMOVILÍSTICOS** representan el **69%** y **LOS INMUEBLES EN LLAMA 12%** de las emergencias a nivel nacional.

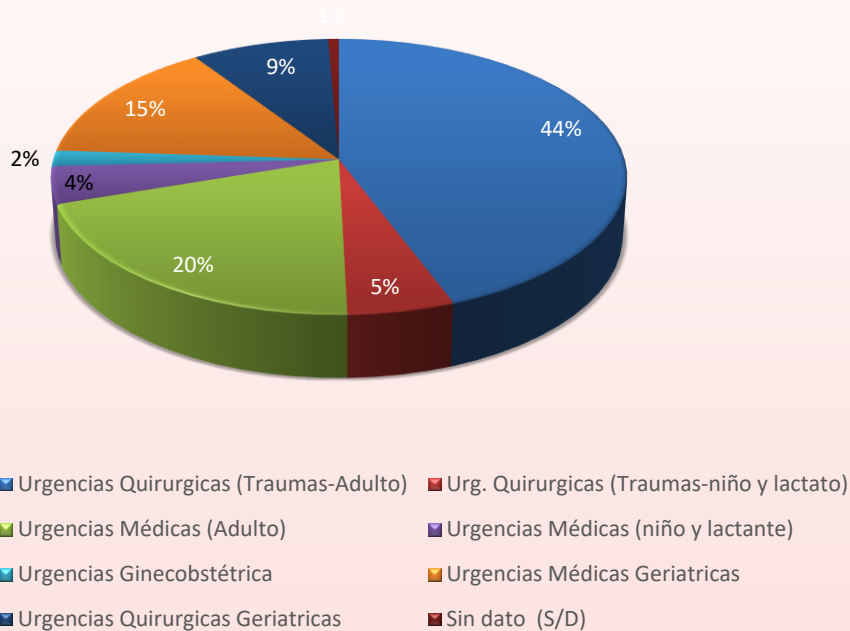




# BENEMÉRITO CUERPO DE BOMBEROS DE LA REPÚBLICA DE PANAMÁ.



## TIPOS DE URGENCIAS



En esta gráfica se muestra un total de casos:

| TIPOS DE URGENCIAS                        | SUB. TOTAL | %           |
|-------------------------------------------|------------|-------------|
| Urgencias Quirúrgicas (Traumas-Adulto)    | 264        | 43%         |
| Urg. Quirúrgicas (Traumas-niño y lactato) | 32         | 5%          |
| Urgencias Médicas (Adulto)                | 121        | 20%         |
| Urgencias Médicas (niño y lactante)       | 26         | 4%          |
| Urgencias Ginecobstétrica                 | 11         | 2%          |
| Urgencias Médicas Geriátricas             | 87         | 14%         |
| Urgencias Quirúrgicas Geriátricas         | 52         | 8%          |
| Sin dato (S/D)                            | 4          | 1%          |
| OTROS                                     | 21         | 3%          |
| <b>TOTAL</b>                              | <b>618</b> | <b>100%</b> |



# BENEMÉRITO CUERPO DE BOMBEROS DE LA REPÚBLICA DE PANAMÁ.

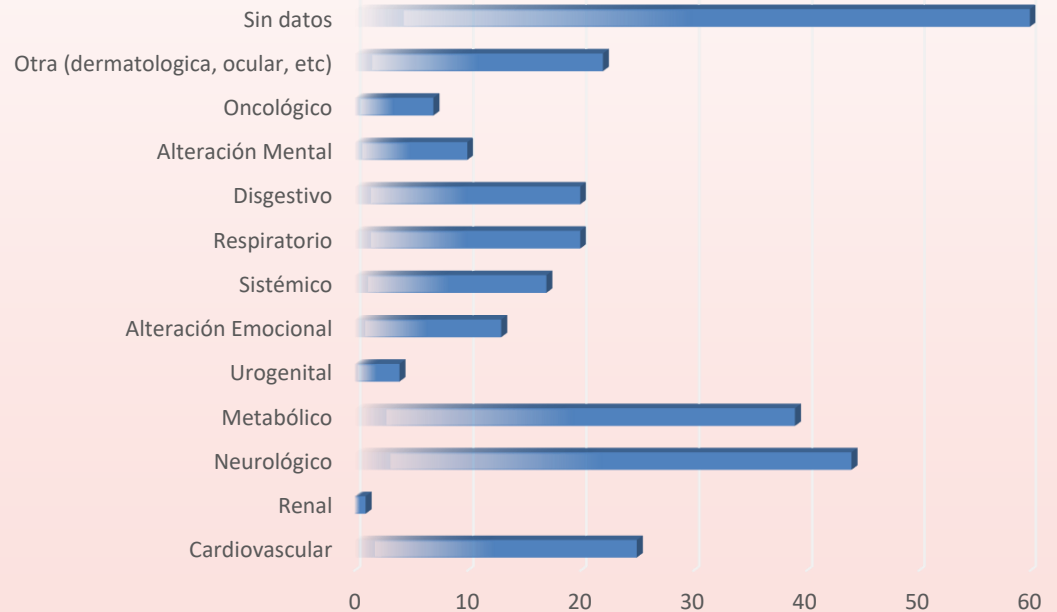


## Urgencias Médicas

| EMERG. MEDICAS                    | TOTAL      | %           |
|-----------------------------------|------------|-------------|
| Cardiovascular                    | 25         | 9%          |
| Renal                             | 1          | 0%          |
| Neurológico                       | 44         | 16%         |
| Metabólico                        | 39         | 14%         |
| Urogenital                        | 4          | 1%          |
| Alteración Emocional              | 13         | 5%          |
| Sistémico                         | 17         | 6%          |
| Respiratorio                      | 20         | 7%          |
| Disgestivo                        | 20         | 7%          |
| Alteración Mental                 | 10         | 4%          |
| Oncológico                        | 7          | 2%          |
| Otra (dermatologica, ocular, etc) | 22         | 8%          |
| Sin datos                         | 60         | 21%         |
| <b>TOTAL</b>                      | <b>282</b> | <b>100%</b> |

En esta gráfica se muestra que de los casos presentados a nivel nacional, los que más prevalecieron fueron:

- Los casos de tipo neurológicos con un 16%
- Luego los de tipo metabólicos con un 14%
- Y los de tipo cardiovascular con un 9%

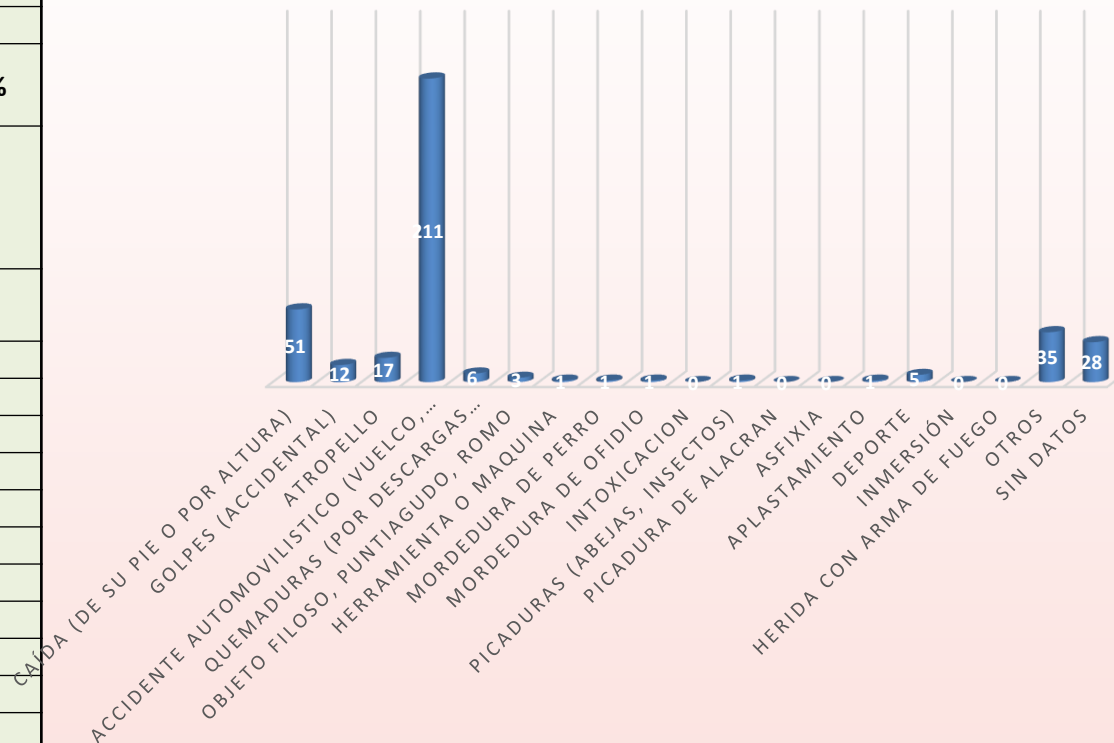




# BENEMÉRITO CUERPO DE BOMBEROS DE LA REPÚBLICA DE PANAMÁ.

## Urgencias Quirúrgicas (trauma)

| AGENTES DE LESION                                                                               | TOTAL      | %           |
|-------------------------------------------------------------------------------------------------|------------|-------------|
| Caída (de su pie o por altura)                                                                  | 51         | 14%         |
| Golpes (accidental)                                                                             | 12         | 3%          |
| Atropello                                                                                       | 17         | 5%          |
| Accidente automovilístico (Vuelco, colisión, choque)                                            | 211        | 57%         |
| Quemaduras (por descargas electricas , Sust. Caliente, químicos, inhalación de gases calientes) | 6          | 2%          |
| Objeto filoso, puntiagudo, romo                                                                 | 3          | 1%          |
| Herramienta o maquina                                                                           | 1          | 0%          |
| Mordedura de perro                                                                              | 1          | 0%          |
| Mordedura de ofidio                                                                             | 1          | 0%          |
| Intoxicacion                                                                                    | 0          | 0%          |
| Picaduras (abejas, insectos)                                                                    | 1          | 0%          |
| Picadura de alacran                                                                             | 0          | 0%          |
| Asfixia                                                                                         | 0          | 0%          |
| Aplastamiento                                                                                   | 1          | 0%          |
| Deporte                                                                                         | 5          | 1%          |
| Inmersión                                                                                       | 0          | 0%          |
| Herida con arma de fuego                                                                        | 0          | 0%          |
| Otros                                                                                           | 35         | 9%          |
| Sin datos                                                                                       | 28         | 8%          |
| <b>TOTAL</b>                                                                                    | <b>373</b> | <b>100%</b> |



De las urgencias quirúrgicas (traumas) presentadas en esta gráfica, las que más prevalecieron fueron por **accidentes automovilísticos** con **211 casos**, representando un 57%, luego las caídas con 51 casos con un 14%.



# BENEMÉRITO CUERPO DE BOMBEROS DE LA REPÚBLICA DE PANAMÁ.

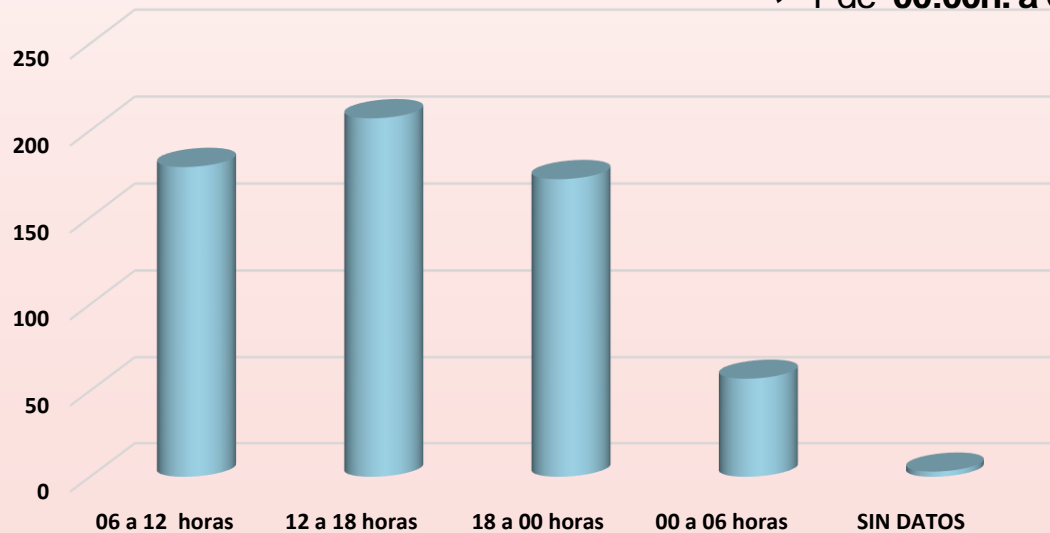


## RANGO DE HORAS

| PERIODO DE HORAS | TOTAL      | %           |
|------------------|------------|-------------|
| 06 a 12 horas    | 179        | 29%         |
| 12 a 18 horas    | 207        | 33%         |
| 18 a 00 horas    | 172        | 28%         |
| 00 a 06 horas    | 57         | 9%          |
| SIN DATOS        | 3          | 0%          |
| <b>TOTAL</b>     | <b>618</b> | <b>100%</b> |

*En la siguiente gráfica se muestra que:*

- ✓ Entre las **06:00h. a 12:00h.** (matutino),, representando un 29%.
- ✓ Seguido de las **12:00h. a las 18:00h.** (vespertino) , siendo este período de tiempo los más solicitados para la atención de emergencias 33%.
- ✓ De las **18:00h. a 00:00h.** Con un 28%.
- ✓ Y de **00:00h. a 6:00h.** se evaluó un 9%.





# BENEMÉRITO CUERPO DE BOMBEROS DE LA REPÚBLICA DE PANAMÁ.

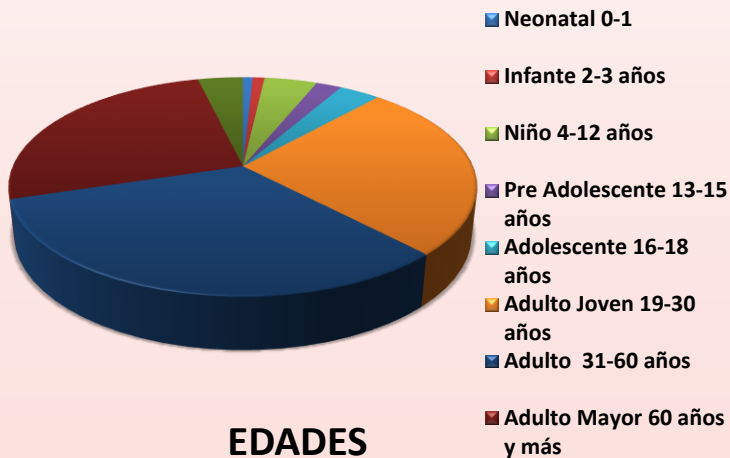


## 618 atenciones según el rango de EDADES.

### Siendo estas las de mayor incidencias

- ✓ 31 a 60 años con 200 casos, en un 32%.
- ✓ 60 años y más con 161 casos, en un 26%.
- ✓ 19 a 30 años con 162 casos, representando un 26%.

| EDADES          | EDADES        | TOTAL | %    |
|-----------------|---------------|-------|------|
| Neonatal        | 0-1           | 5     | 1%   |
| Infante         | 2-3 años      | 6     | 1%   |
| Niño            | 4-12 años     | 27    | 4%   |
| Pre Adolescente | 13-15 años    | 13    | 2%   |
| Adolescente     | 16-18 años    | 21    | 3%   |
| Adulto Joven    | 19-30 años    | 162   | 26%  |
| Adulto          | 31-60 años    | 200   | 32%  |
| Adulto Mayor    | 60 años y más | 161   | 26%  |
| SIN DATOS       |               | 23    | 4%   |
| TOTAL           |               | 618   | 100% |



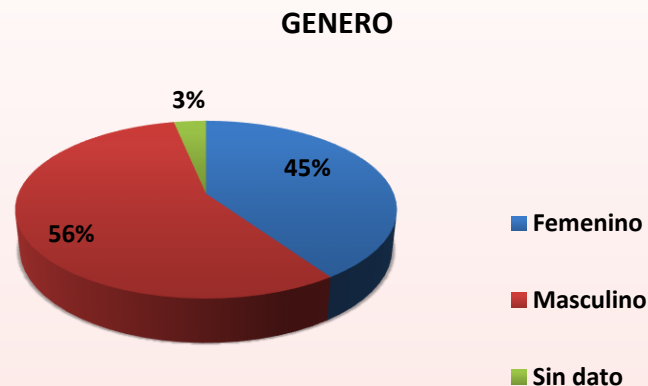


# BENEMÉRITO CUERPO DE BOMBEROS DE LA REPÚBLICA DE PANAMÁ.



## SEGÚN GÉNERO

| GENERO       | SUB. TOTAL | %           |
|--------------|------------|-------------|
| Femenino     | 250        | 40%         |
| Masculino    | 348        | 56%         |
| Sin dato     | 20         | 3%          |
| <b>TOTAL</b> | <b>618</b> | <b>100%</b> |



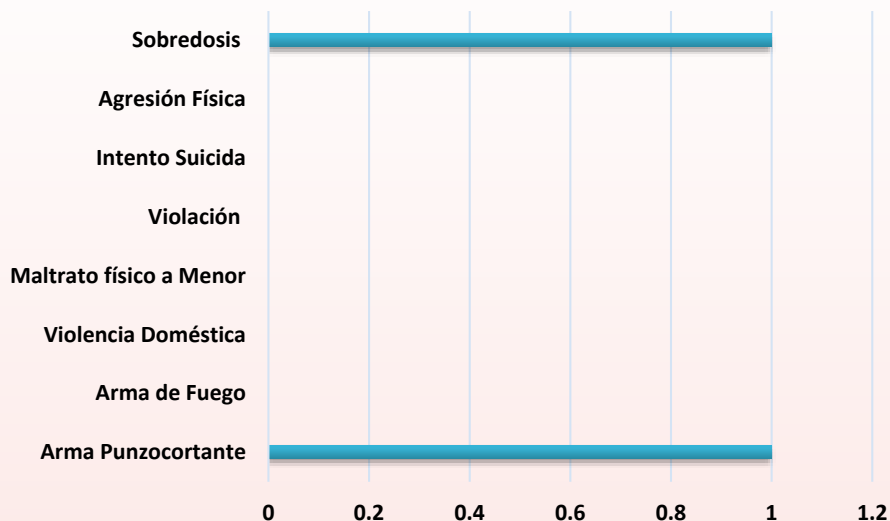
La mayor cantidad de pacientes atendidos, han sido del **sexo masculino** con **348 casos (58%)** y del **sexo femenino** con **250 (40%) casos**.



# BENEMÉRITO CUERPO DE BOMBEROS DE LA REPÚBLICA DE PANAMÁ.



## CASOS MÉDICO- LEGALES



En la siguiente gráfica se muestra, que de los casos médico legales presentados en las atenciones médicas pre hospitalarias de S.A.M.E.R., tenemos solamente 1 caso por arma punzocortante y otro de sobredosis a nivel nacional.

| CASOS MEDICOS LEGALES   | SUB. TOTAL | %           |
|-------------------------|------------|-------------|
| Arma Punzocortante      | 1          | 50%         |
| Arma de Fuego           | 0          | 0%          |
| Violencia Doméstica     | 0          | 0%          |
| Maltrato físico a Menor | 0          | 0%          |
| Violación               | 0          | 0%          |
| Intento Suicida         | 0          | 0%          |
| Agresión Física         | 0          | 0%          |
| Sobredosis              | 1          | 50%         |
| <b>TOTAL</b>            | <b>2</b>   | <b>100%</b> |

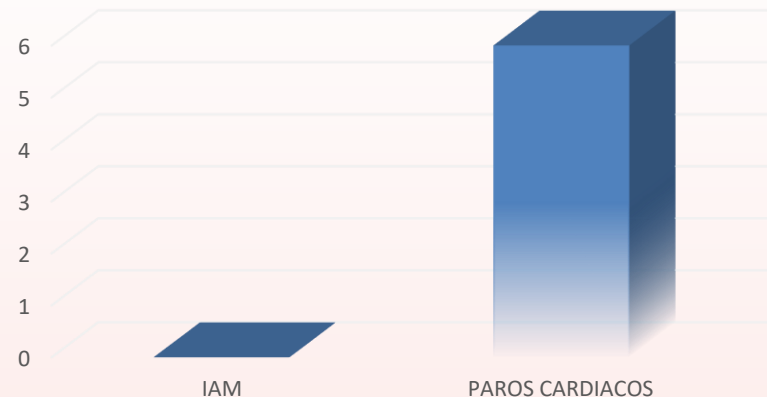


# BENEMÉRITO CUERPO DE BOMBEROS DE LA REPÚBLICA DE PANAMÁ.



## Atenciones por Problemas Cardíacos

| PROBLEMAS CARDIACOS | TOTAL    | %           |
|---------------------|----------|-------------|
| IAM                 | 0        | 0.0%        |
| PAROS CARDIACOS     | 6        | 100.0%      |
| SIN DATOS           | 0        | 0.0%        |
| <b>TOTAL</b>        | <b>6</b> | <b>100%</b> |



| PAROS CARDIACOS         | TOTAL    | %           |
|-------------------------|----------|-------------|
| VIVOS EN EL HOSPITAL    | 1        | 16.7%       |
| FALLECIDOS EN LA ESCENA | 5        | 83.3%       |
| SIN DATOS               | 0        | 0.0%        |
| <b>TOTAL</b>            | <b>6</b> | <b>100%</b> |



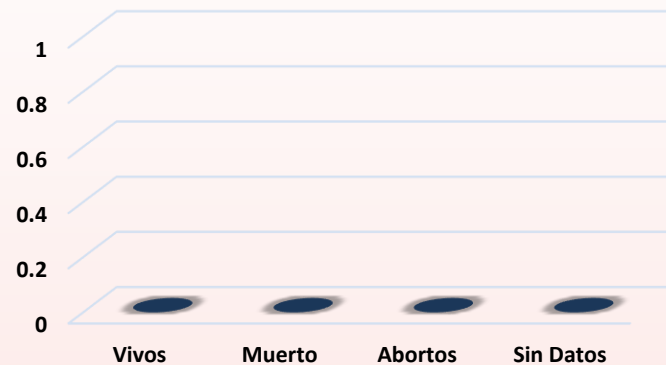




# BENEMÉRITO CUERPO DE BOMBEROS DE LA REPÚBLICA DE PANAMÁ.



## PARTOS



- No se dio ningún caso en todo este período