



BENEMÉRITO CUERPO DE BOMBEROS DE LA REPÚBLICA DE PANAMÁ
DIRECCION NACIONAL DE EXTINCION, BUSQUEDA Y RESCATE
SECCIÓN DE CONTROL DE RADIO
EMERGENCIAS A NIVEL NACIONAL 2022



	ENERO	FEBRERO	MARZO	ABRIL	MAYO	TOTAL
TOTAL	2787	3750	4505	3044	2624	16710
INCENDIO						
Estructural	53	50	42	29	37	211
Vehículo	35	47	40	30	32	184
Herbazal	497	1086	996	290	12	2881
Forestal	1	4	7	4	1	17
Barcos	0	1	1	1	1	4
RESCATES						
Accidente automovilístico	265	204	226	241	255	1191
Accidente de navíos		1	0	0	0	1
Accidente de aviación	1	0	0	0	0	1
Abejas africanizadas	635	1142	1862	1288	1189	6116
Persona atrapada en ascensor	12	7	11	8	8	46
Puerta cerrada	6	2	10	6	11	35
Derrumbes	1		1	4	6	13
Inundaciones	0	1	0	1	8	10
Sismo	0	0	0	0	0	0
Terremoto	0	0	0	0	0	0
Materiales peligrosos	1	1	3	1	0	6
OTROS						
Herido	384	291	409	370	351	1805
Comida consumida	7	10	6	5	12	40
conato de incendio	1	1	4	2	1	9
Cooperación	169	138	133	106	118	664
Avión con desperfecto mecánico	2	1	1	1	1	6
Estufa incendiada	1	0	1	0	1	3
Alarma activada	12	5	11	12	4	44
Basura incendiada	236	279	223	109	61	908
Falsa alarma	68	97	79	43	12	299
Captura de animales	64	63	87	83	98	395
Quema controlada	4	3	12	11	7	37
Escape de gas	64	43	63	48	58	276
Desperfecto eléctrico	99	109	103	112	113	536
Derrame de combustible	15	11	13	12	10	61
Árbol caído	42	59	56	103	90	350
Amenaza bomba	2	0	1	0	1	4
Alarma	27	30	18	23	15	113
Simulacro	0	0	0	3	0	3
Desalojo	0	0	0	0	0	0
Trasiego	0	0	0	9	16	25
Escombros	0	2	2	1	0	5
Barco con carga peligrosa	83	61	84	88	95	411

BENEMÉRITO CUERPO DE BOMBEROS DE LA REPÚBLICA DE PANAMÁ



ESTADÍSTICA DEL S.A.M.E.R. A NIVEL NACIONAL
(DEL 28 DE ABRIL AL 28 DE MAYO DE 2022)

“Somos Acción Modelo, de Éxito Renovador.”



BENEMÉRITO CUERPO DE BOMBEROS DE LA REPÚBLICA DE PANAMÁ.



CASOS TOTAL ATENDIDOS A NIVEL NACIONAL

EMERGENCIAS MEDICAS	549
---------------------	-----

COBERTURAS BOMBERILES	181
-----------------------	-----

COVID	13
-------	----

TOTAL	743
--------------	------------



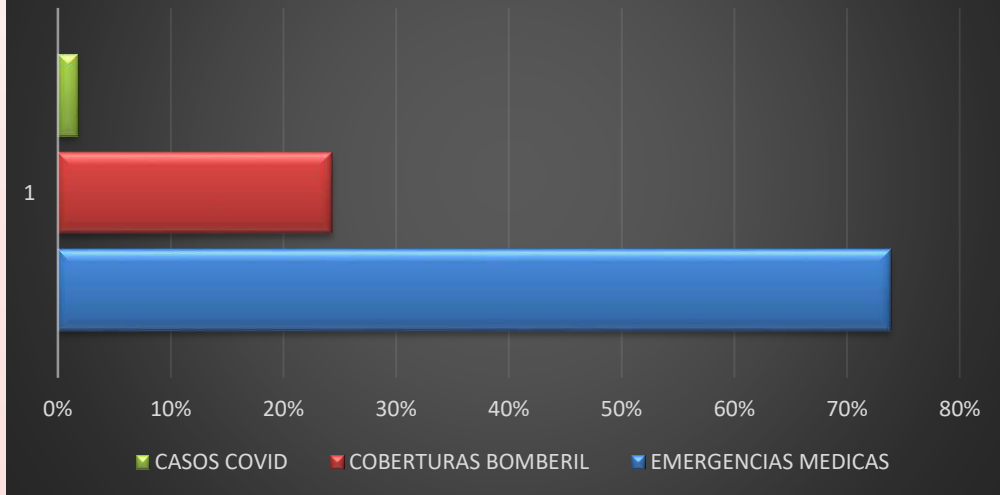
BENEMÉRITO CUERPO DE BOMBEROS DE LA REPÚBLICA DE PANAMÁ.



Se dieron un total de **743 salidas de emergencias** las cuales están divididas así:

- Se atendieron **549 emergencias médicas**, las cuales representan un 74%,
- **Salidas bomberiles** de emergencias: **181** cubierta por S.A.M.E.R. representadas en un 24%.
- Atenciones a **Pacientes COVID 19** **13**, corresponde al 2%.

TOTAL DE EMERGENCIAS A NIVEL NACIONAL



TOTAL DE EMERGENCIAS NACIONAL	TOTAL	%
EMERGENCIAS MEDICAS	549	74%
COBERTURAS BOMBERIL	181	24%
CASOS COVID	13	2%
TOTAL	743	100%



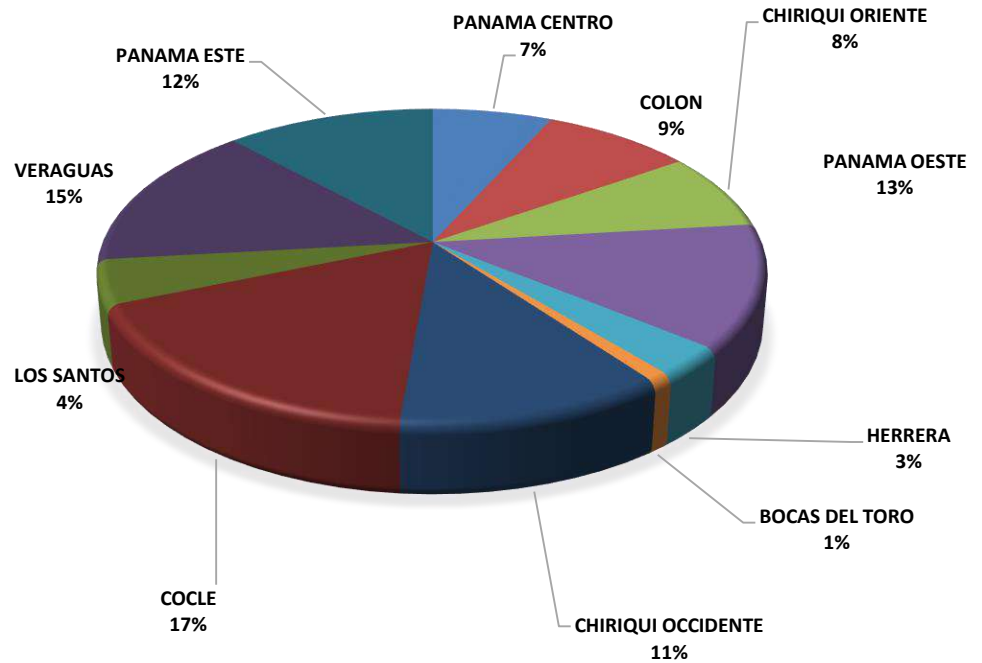
BENEMÉRITO CUERPO DE BOMBEROS DE LA REPÚBLICA DE PANAMÁ.



Se dieron un total de 549 salidas de emergencias médicas las cuales están divididas así:

REGIONALES	TOTAL	%
PANAMA CENTRO	37	7%
COLON	47	9%
CHIRIQUI ORIENTE	43	8%
PANAMA OESTE	70	13%
HERRERA	17	3%
BOCAS DEL TORO	5	1%
CHIRIQUI OCCIDENTE	63	11%
COCLE	95	17%
LOS SANTOS	25	5%
VERAGUAS	82	15%
PANAMA ESTE	65	12%
TOTAL FINAL	549	100%

ATENCIONES POR ZONAS REGIONALES



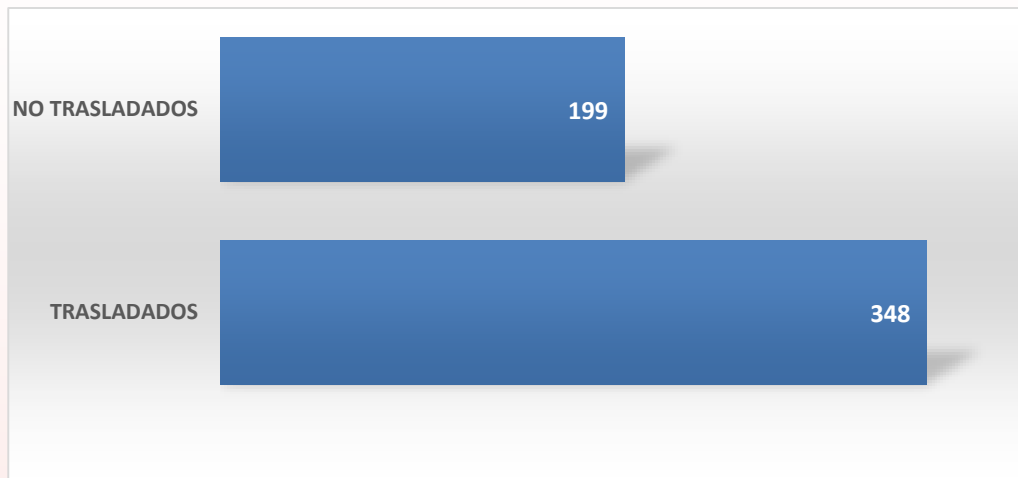


BENEMÉRITO CUERPO DE BOMBEROS DE LA REPÚBLICA DE PANAMÁ.

SALIDAS DE EMERGENCIA:



Se dieron **549** salidas para atenciones médicas de urgencias, realizadas por S.A.M.E.R. a nivel nacional, de las cuales se trasladaron un **63%** y un **36%** no se trasladaron, ya sea porque rechazaron el traslado, no ameritaba o decidieron trasladarse por sus propios medios.



CUADRO ESTADISTICO No. 2: SALIDAS

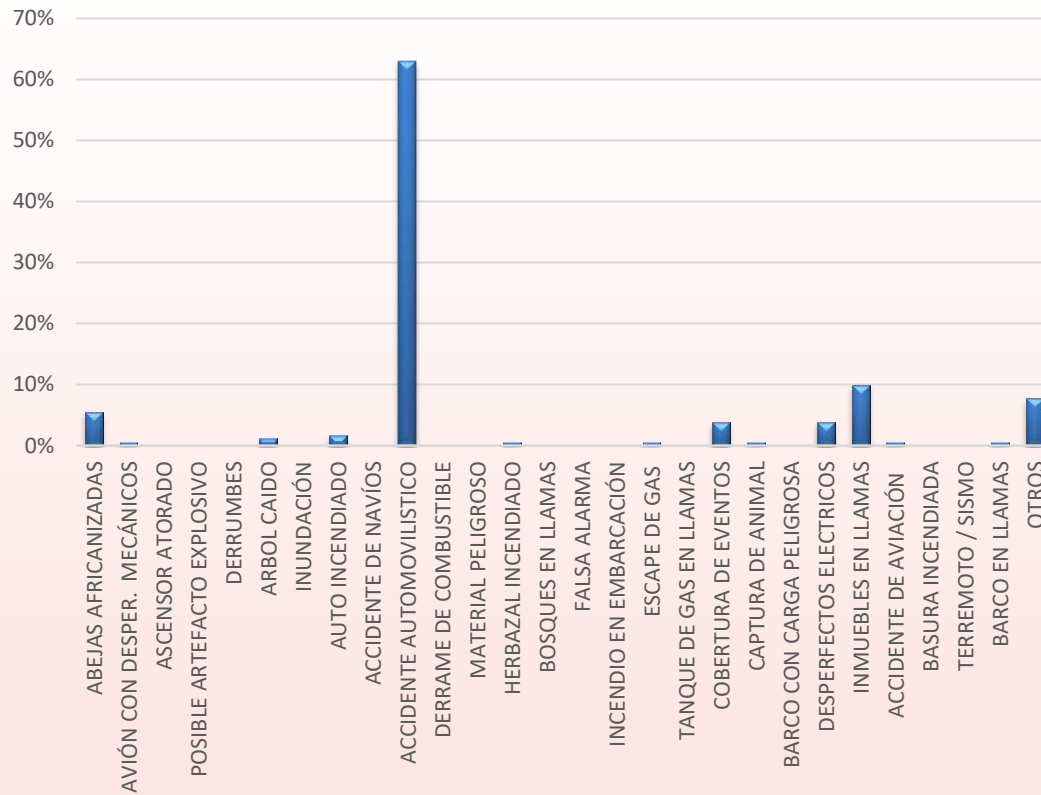
TRASLADO PRE HOSPITALARIO	ZONAS REGIONALES											TOTAL	%
	1	2	3	4	5	6	7	8	9	10	11		
	PANAMA CENTRO	COLON	CHIRIQUI ORIENTE (DAVID)	PANAMA OESTE	HERRERA	BOCAS DEL TORO	CHIRIQUI OCCIDENTE (BUGABA)	COCLE	LOS SANTOS	VERAGUAS	PANAMA ESTE		
TRASLADADOS	31	32	19	27	8	1	36	65	14	61	54	348	63%
NO TRASLADADOS	6	15	24	43	9	4	25	30	11	21	11	199	36%
SIN DATOS	0	0	0	0	0	0	2	0	0	0	0	2	0%
TOTAL	37	47	43	70	17	5	63	95	25	82	65	549	100%



BENEMÉRITO CUERPO DE BOMBEROS DE LA REPÚBLICA DE PANAMÁ.



OTRAS COBERTURAS	TOTAL	%
ABEJAS AFRICANIZADAS	10	6%
AVIÓN CON DESPER. MECÁNICOS	1	1%
ASCENSOR ATORADO	0	0%
POSIBLE ARTEFACTO EXPLOSIVO	0	0%
DERRUMBES	0	0%
ARBOL CAIDO	2	1%
INUNDACIÓN	0	0%
AUTO INCENDIADO	3	2%
ACCIDENTE DE NAVÍOS	0	0%
ACCIDENTE AUTOMOVILISTICO	114	63%
DERRAME DE COMBUSTIBLE	0	0%
MATERIAL PELIGROSO	0	0%
HERBAZAL INCENDIADO	1	1%
BOSQUES EN LLAMAS	0	0%
FALSA ALARMA	0	0%
INCENDIO EN EMBARCACIÓN	0	0%
ESCAPE DE GAS	1	1%
TANQUE DE GAS EN LLAMAS	0	0%
COBERTURA DE EVENTOS	7	4%
CAPTURA DE ANIMAL	1	1%
BARCO CON CARGA PELIGROSA	0	0%
DESPERFECTOS ELECTRICOS	7	4%
INMUEBLES EN LLAMAS	18	10%
ACCIDENTE DE AVIACIÓN	1	1%
BASURA INCENDIADA	0	0%
TERREMOTO / SISMO	0	0%
BARCO EN LLAMAS	1	1%
OTROS	14	8%
TOTAL	181	100%



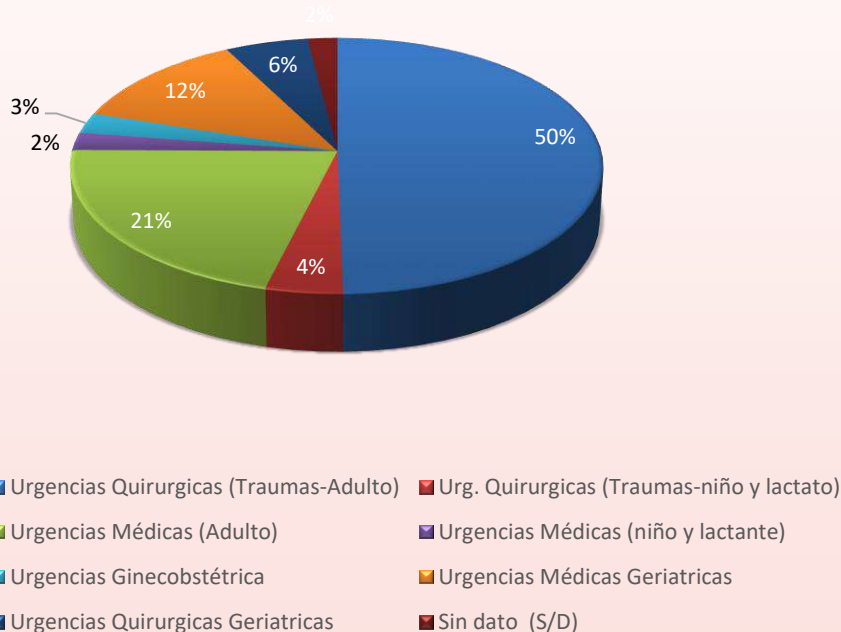
En la siguiente gráfica, se muestra que los **ACCIDENTES AUTOMOVILÍSTICOS** representan el **63%** y **LOS INMUEBLES EN LLAMA 10%** de las emergencias a nivel nacional.



BENEMÉRITO CUERPO DE BOMBEROS DE LA REPÚBLICA DE PANAMÁ.



TIPOS DE URGENCIAS



En esta gráfica se muestra un total de casos:

TIPOS DE URGENCIAS	SUB. TOTAL	%
Urgencias Quirúrgicas (Traumas-Adulto)	248	45%
Urg. Quirúrgicas (Traumas-niño y lactato)	21	4%
Urgencias Médicas (Adulto)	106	19%
Urgencias Médicas (niño y lactante)	11	2%
Urgencias Ginecobstétrica	13	2%
Urgencias Médicas Geriátricas	62	11%
Urgencias Quirúrgicas Geriátricas	28	5%
Sin dato (S/D)	10	2%
OTROS	50	9%
TOTAL	549	100%



BENEMÉRITO CUERPO DE BOMBEROS DE LA REPÚBLICA DE PANAMÁ.

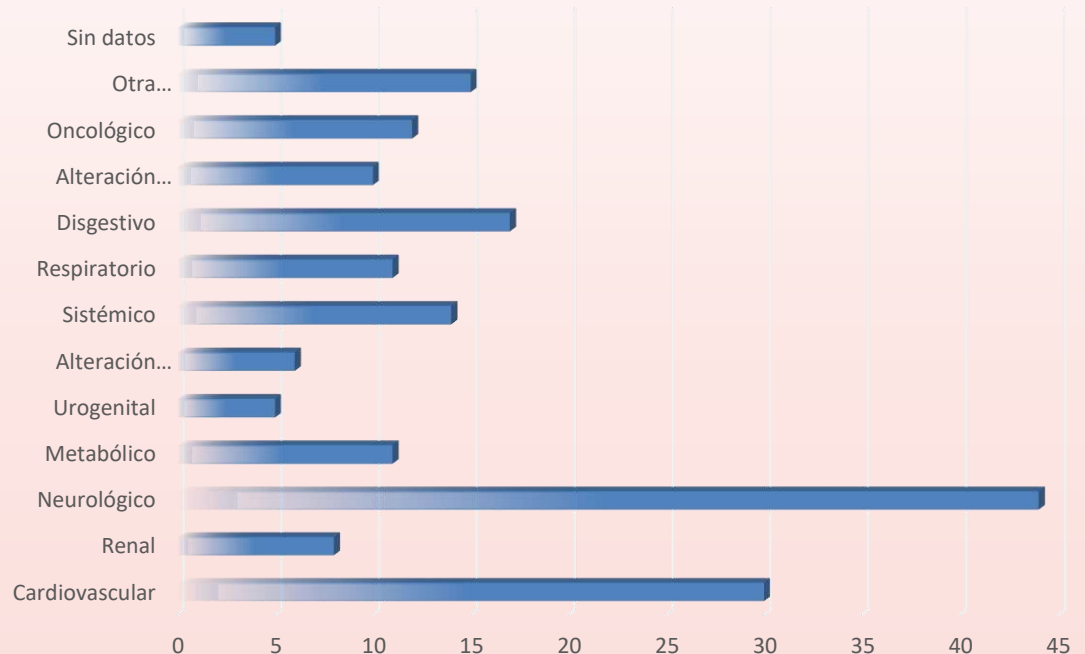


Urgencias Médicas

EMERG. MEDICAS	TOTAL	%
Cardiovascular	30	16%
Renal	8	4%
Neurológico	44	23%
Metabólico	11	6%
Urogenital	5	3%
Alteración Emocional	6	3%
Sistémico	14	7%
Respiratorio	11	6%
Digestivo	17	9%
Alteración Mental	10	5%
Oncológico	12	6%
Otra (dermatologica, ocular, etc)	15	8%
Sin datos	5	3%
TOTAL	188	100%

En esta gráfica se muestra que de los casos presentados a nivel nacional, los que más prevalecieron fueron:

- Los casos de tipo neurológicos con un 23%
- Luego los de tipo cardiovascular con un 16%
- Y los de tipo digestivo con un 16%



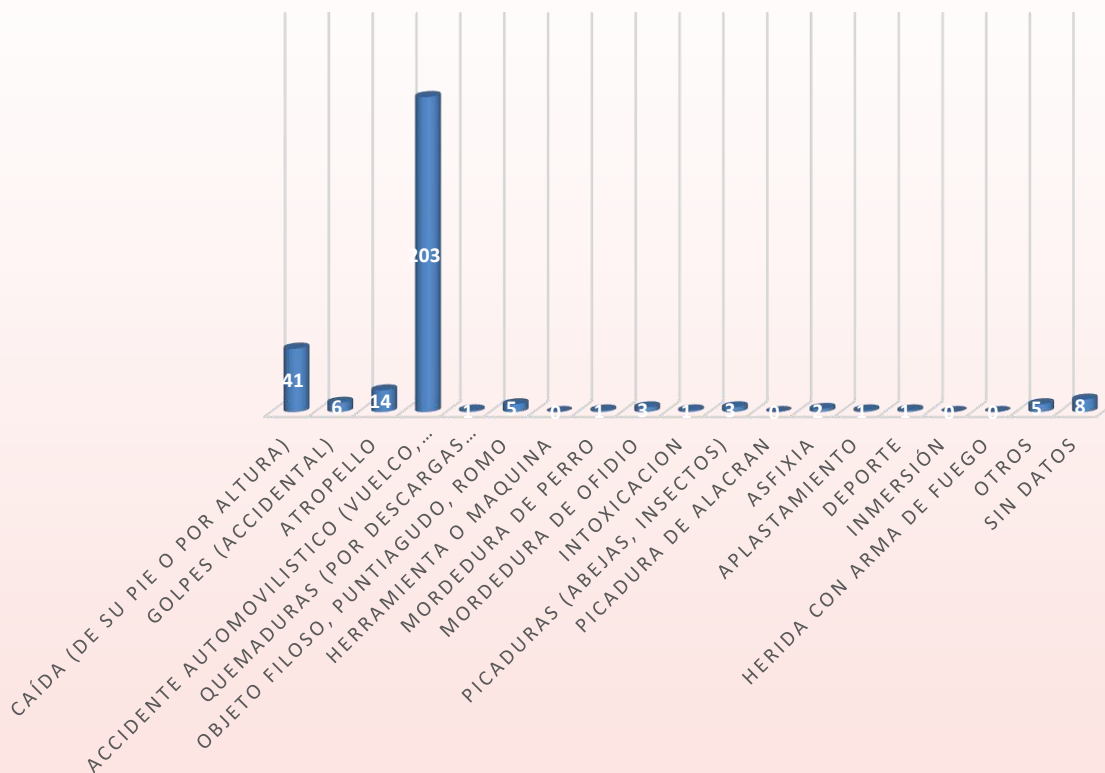


BENEMÉRITO CUERPO DE BOMBEROS DE LA REPÚBLICA DE PANAMÁ.



Urgencias Quirúrgicas (trauma)

AGENTES DE LESION	TOTAL	%
Caída (de su pie o por altura)	41	14%
Golpes (accidental)	6	2%
Atropello	14	5%
Accidente automovilístico (Vuelco, colisión, choque)	203	69%
Quemaduras (por descargas electricas , Sust. Caliente, químicos, inhalación de gases calientes)	1	0%
Objeto filoso, puntiagudo, romo	5	2%
Herramienta o maquina	0	0%
Mordedura de perro	1	0%
Mordedura de ofidio	3	1%
Intoxicacion	1	0%
Picaduras (abejas, insectos)	3	1%
Picadura de alacran	0	0%
Asfisia	2	1%
Aplastamiento	1	0%
Deporte	1	0%
Inmersión	0	0%
Herida con arma de fuego	0	0%
Otros	5	2%
Sin datos	8	3%
TOTAL	295	100%



De las urgencias quirúrgicas (traumas) presentadas en esta gráfica, las que más prevalecieron fueron por **accidentes automovilísticos** con **203 casos**, representando un 69%, luego las caídas con 41 casos con un 14%.



BENEMÉRITO CUERPO DE BOMBEROS DE LA REPÚBLICA DE PANAMÁ.

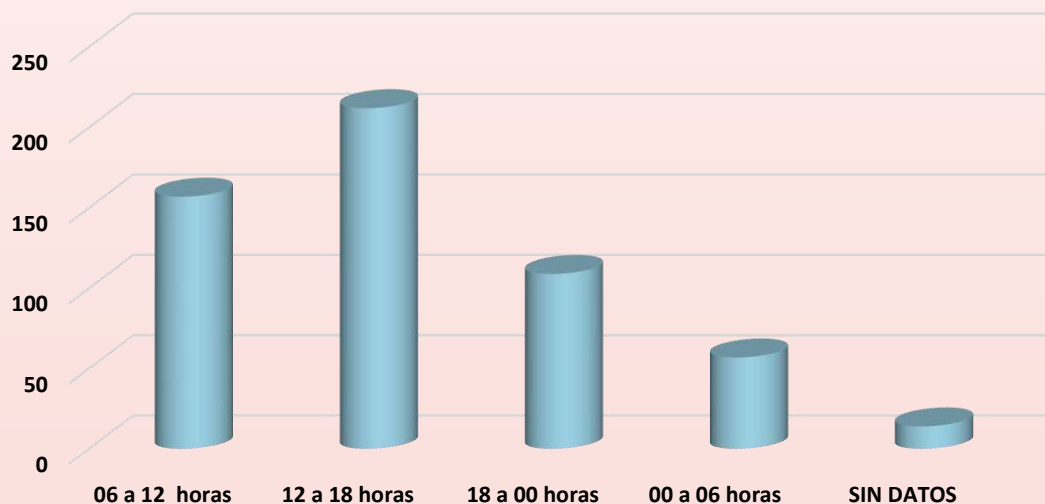


RANGO DE HORAS

PERIODO DE HORAS	TOTAL	%
06 a 12 horas	157	29%
12 a 18 horas	212	39%
18 a 00 horas	109	20%
00 a 06 horas	57	10%
SIN DATOS	14	3%
TOTAL	549	100%

En la siguiente gráfica se muestra que:

- ✓ Entre las **06:00h. a 12:00h.** (matutino),, representando un 29%.
- ✓ Seguido de las **12:00h. a las 18:00h.** (vespertino) , siendo este período de tiempo los más solicitados para la atención de emergencias 39%.
- ✓ De las **18:00h. a 00:00h.** Con un 20%.
- ✓ Y de **00:00h. a 6:00h.** se evaluó un 10%.





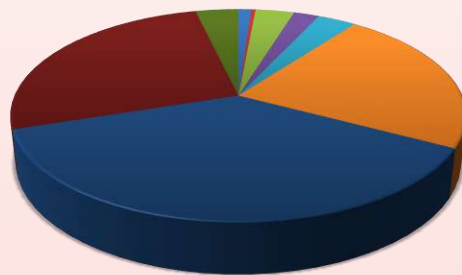
BENEMÉRITO CUERPO DE BOMBEROS DE LA REPÚBLICA DE PANAMÁ.



549 atenciones según el rango de EDADES.

Siendo estas las de mayor incidencias

- ✓ 31 a 60 años con 204 casos, en un 37%.
- ✓ 60 años y más con 145 casos, en un 26%.
- ✓ 19 a 30 años con 124 casos, representando un 23%.



EDADES

- Neonatal 0-1
- Infante 2-3 años
- Niño 4-12 años
- Pre Adolescente 13-15 años
- Adolescente 16-18 años
- Adulto Joven 19-30 años
- Adulto 31-60 años
- Adulto Mayor 60 años y más

EDADES	EDADES	TOTAL	%
Neonatal	0-1	6	1%
Infante	2-3 años	2	0%
Niño	4-12 años	18	3%
Pre Adolescente	13-15 años	12	2%
Adolescente	16-18 años	18	3%
Adulto Joven	19-30 años	124	23%
Adulto	31-60 años	204	37%
Adulto Mayor	60 años y más	145	26%
SIN DATOS		20	4%
TOTAL		549	100%

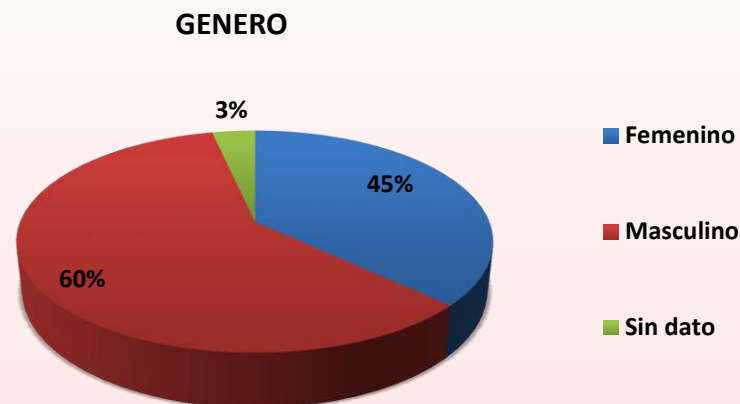


BENEMÉRITO CUERPO DE BOMBEROS DE LA REPÚBLICA DE PANAMÁ.



SEGÚN GÉNERO

GENERO	SUB. TOTAL	%
Femenino	203	37%
Masculino	327	60%
Sin dato	19	3%
TOTAL	549	100%

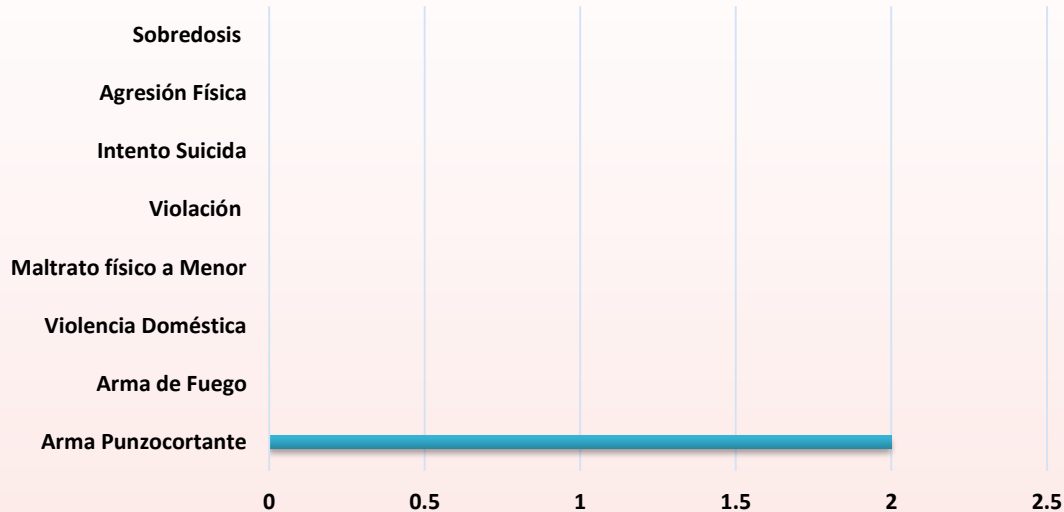


La mayor cantidad de pacientes atendidos, han sido del **sexo masculino** con **327 casos (60%)** y del **sexo femenino** con **203 (37%) casos**.



BENEMÉRITO CUERPO DE BOMBEROS DE LA REPÚBLICA DE PANAMÁ.

CASOS MÉDICO- LEGALES



En la siguiente gráfica se muestra, que de los casos médico legales presentados en las atenciones médicas pre hospitalarias de S.A.M.E.R., tenemos solamente 2 casos por arma punzocortante a nivel nacional.

CASOS MEDICOS LEGALES	SUB. TOTAL	%
Arma Punzocortante	2	100%
Arma de Fuego	0	0%
Violencia Doméstica	0	0%
Maltrato físico a Menor	0	0%
Violación	0	0%
Intento Suicida	0	0%
Agresión Física	0	0%
Sobredosis	0	0%
TOTAL	2	100%

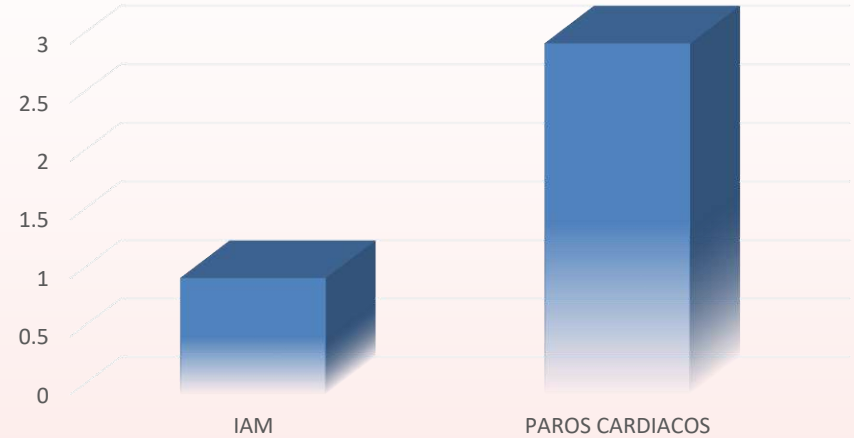


BENEMÉRITO CUERPO DE BOMBEROS DE LA REPÚBLICA DE PANAMÁ.

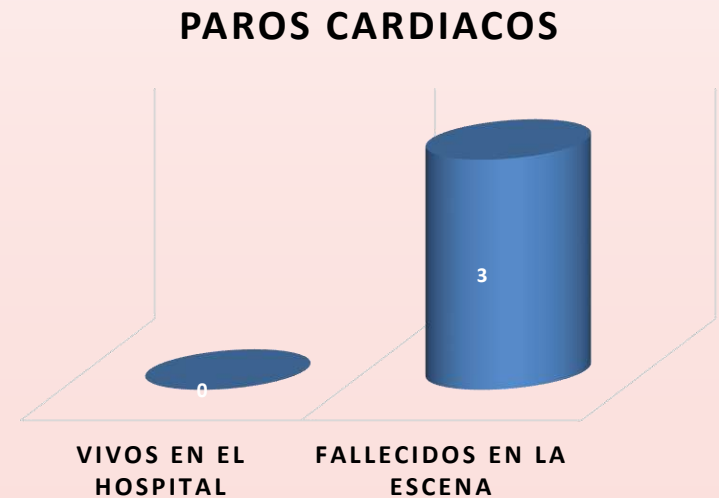


Atenciones por Problemas Cardíacos

PROBLEMAS CARDIACOS	TOTAL	%
IAM	1	14.3%
PAROS CARDIACOS	3	42.9%
SIN DATOS	3	42.9%
TOTAL	7	100%



PAROS CARDIACOS	TOTAL	%
VIVOS EN EL HOSPITAL	0	0.0%
FALLECIDOS EN LA ESCENA	3	50.0%
SIN DATOS	3	50.0%
TOTAL	6	100%






BENEMÉRITO CUERPO DE BOMBEROS DE LA REPÚBLICA DE PANAMÁ.



PARTOS



PARTOS	ZONAS REGIONALES											TOTAL	%
	1	2	3	4	5	6	7	8	9	10	11		
	PANAMA CENTRO	COLON	CHIRIQUI ORIENTE (DAVID)	PANAMA OESTE	HERRERA	BOCAS DEL TORO	CHIRIQUI OCCIDENTE (BUGABA)	COCLE	LOS SANTOS	VERAGUAS	PANAMA ESTE		
Vivos	0	0	0	2	0	0	0	0	0	0	0	2	100%
Muerto	0	0	0	0	0	0	0	0	0	0	0	0	0%
Abortos	0	0	0	0	0	0	0	0	0	0	0	0	0%
Sin Datos	0	0	0	0	0	0	0	0	0	0	0	0	0%
TOTAL	0	0	0	2	0	0	0	0	0	0	0	2	100%