



BENEMÉRITO CUERPO DE BOMBEROS DE LA REPÚBLICA DE PANAMÁ
DIRECCION NACIONAL DE EXTINCION, BUSQUEDA Y RESCATE
SECCIÓN DE CONTROL DE RADIO
EMERGENCIAS A NIVEL NACIONAL 2022



	ENERO	FEBRERO	MARZO	ABRIL	TOTAL
TOTAL	2787	3750	4505	3044	14086
INCENDIO					
Estructural	53	50	42	29	174
Vehículo	35	47	40	30	152
Herbazal	497	1086	996	290	2869
Forestal	1	4	7	4	16
Barcos	0	1	1	1	3
RESCATES					
Accidente automovilístico	264	204	226	239	933
Accidente de navíos	1	2	0	1	4
Accidente de aviación	1	0	1	1	3
Abejas africanizadas	635	1141	1861	1288	4925
Persona atrapada en ascensor	12	7	11	8	38
Puerta cerrada	6	2	10	6	24
Derrumbes	1	1	1	4	7
Inundaciones	0	1	0	1	2
Sismo	0	0	0	0	0
Terremoto	0	0	0	0	0
Materiales peligrosos	1	1	3	1	6
OTROS					
Herido	384	291	409	370	1454
Comida consumida	7	10	6	5	28
conato de incendio	1	1	4	2	8
Cooperación	169	138	133	106	546
Avión con desperfecto mecánico	2	1	1	1	5
Estufa incendiada	1	0	1	0	2
Alarma activada	12	5	11	12	40
Basura incendiada	236	279	223	109	847
Falsa alarma	68	97	79	43	287
Captura de animales	64	63	87	83	297
Quema controlada	4	3	12	11	30
Escape de gas	64	43	63	48	218
Desperfecto eléctrico	99	109	103	112	423
Derrame de combustible	15	11	13	12	51
Árbol caído	42	59	56	103	260
Amenaza bomba	2	0	1	0	3
Alarma	27	30	18	23	98
Simulacro	0	0	0	3	3
Desalojo	0	0	0	0	0
Trasiego	0	0	0	9	9
Escombros	0	2	2	1	5
Barco con carga peligrosa	83	61	84	88	316

BENEMÉRITO CUERPO DE BOMBEROS DE LA REPÚBLICA DE PANAMÁ



**ESTADÍSTICA DEL S.A.M.E.R. A NIVEL NACIONAL
(DEL 28 DE MARZO AL 28 DE ABRIL DE 2022)**

“Somos Acción Modelo, de Éxito Renovador.”



BENEMÉRITO CUERPO DE BOMBEROS DE LA REPÚBLICA DE PANAMÁ.



CASOS TOTAL ATENDIDOS A NIVEL NACIONAL

EMERGENCIAS MEDICAS	606
COBERTURAS BOMBERILES	264
COVID	8
TOTAL	878



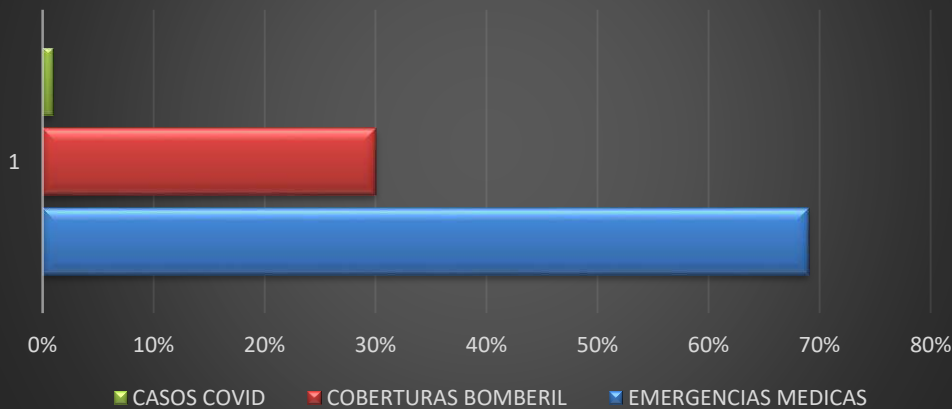
BENEMÉRITO CUERPO DE BOMBEROS DE LA REPÚBLICA DE PANAMÁ.



Se dieron un total de **878 salidas de emergencias** las cuales están divididas así:

- Se atendieron **606 emergencias médicas**, las cuales representan un 69%,
- **Salidas bomberiles** de emergencias: **264** cubierta por S.A.M.E.R. representadas en un 30%.
- Atenciones a **Pacientes COVID 19** **8**, corresponde al 1%.

TOTAL DE EMERGENCIAS A NIVEL NACIONAL



TOTAL DE EMERGENCIAS NACIONAL	TOTAL	%
EMERGENCIAS MEDICAS	606	69%
COBERTURAS BOMBERIL	264	30%
CASOS COVID	8	1%
TOTAL	878	100%



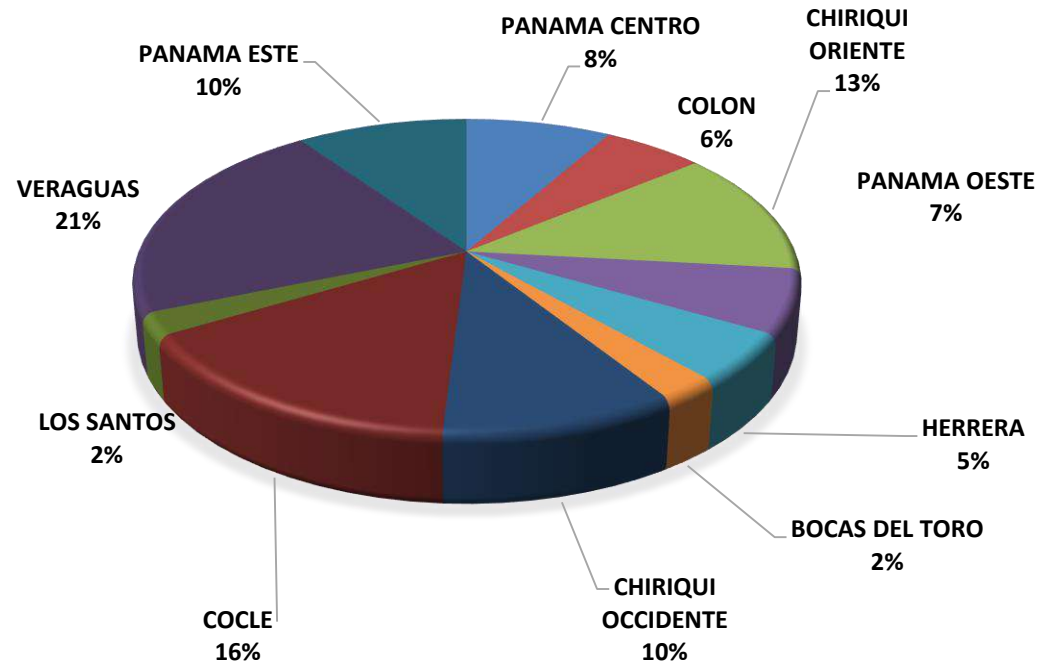
BENEMÉRITO CUERPO DE BOMBEROS DE LA REPÚBLICA DE PANAMÁ.



Se dieron un total de 606 salidas de emergencias médicas las cuales están divididas así:

R	TOTAL	%
PANAMA CENTRO	50	8%
COLON	35	6%
CHIRIQUI ORIENTE	77	13%
PANAMA OESTE	40	7%
HERRERA	31	5%
BOCAS DEL TORO	15	2%
CHIRIQUI OCCIDENTE	61	10%
COCLE	94	16%
LOS SANTOS	14	2%
VERAGUAS	130	21%
PANAMA ESTE	59	10%
TOTAL FINAL	606	100%

ATENCIONES POR ZONAS REGIONALES





BENEMÉRITO CUERPO DE BOMBEROS DE LA REPÚBLICA DE PANAMÁ.

SALIDAS DE EMERGENCIA:



Se dieron **606** salidas para atenciones médicas de urgencias, realizadas por S.A.M.E.R. a nivel nacional, de las cuales se trasladaron un **59%** y un **40%** no se trasladaron, ya sea porque rechazaron el traslado, no ameritaba o decidieron trasladarse por sus propios medios.

NO TRASLADADOS

244

TRASLADADOS

359

CUADRO ESTADISTICO No. 2: SALIDAS

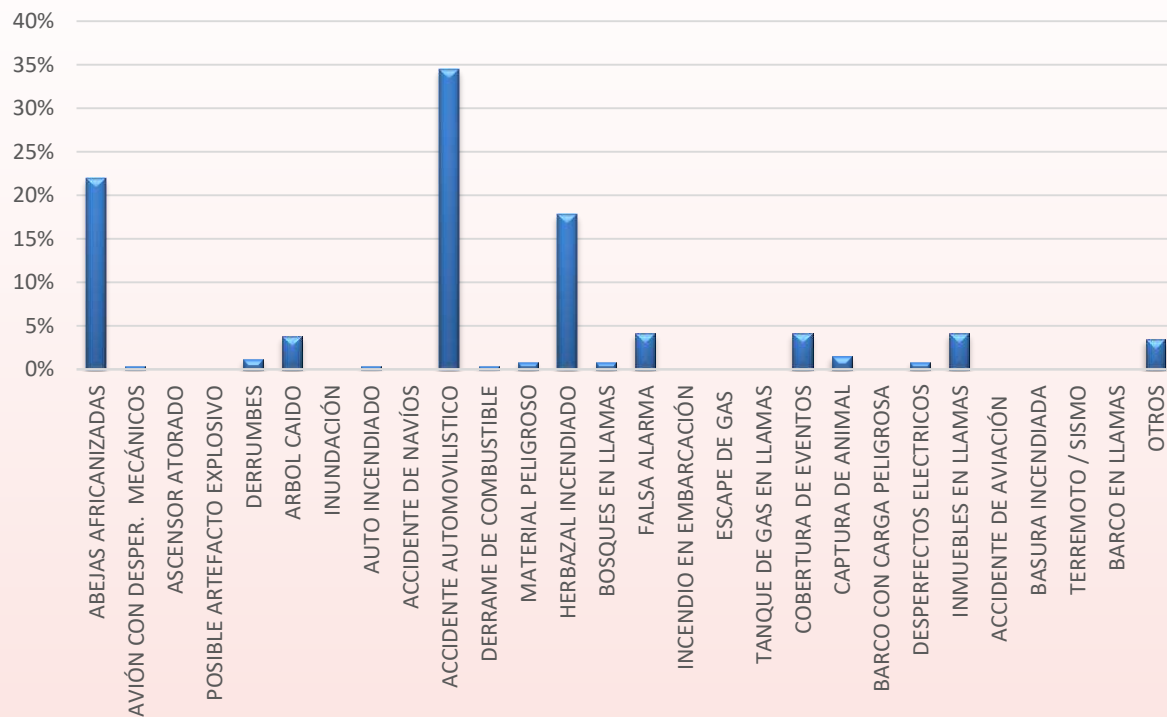
TRASLADO PRE HOSPITALARIO	ZONAS REGIONALES											TOTAL	%
	1	2	3	4	5	6	7	8	9	10	11		
	PANAMA CENTRO	COLON	CHIRIQUI ORIENTE (DAVID)	PANAMA OESTE	HERRERA	BOCAS DEL TORO	CHIRIQUI OCCIDENTE (BUGABA)	COCLE	LOS SANTOS	VERAGUAS	PANAMA ESTE		
TRASLADADOS	22	17	36	27	6	7	42	58	8	92	44	359	59%
NO TRASLADADOS	28	18	41	13	25	8	16	36	6	38	15	244	40%
SIN DATOS	0	0	0	0	0	0	3	0	0	0	0	3	0%
TOTAL	50	35	77	40	31	15	61	94	14	130	59	606	100%



BENEMÉRITO CUERPO DE BOMBEROS DE LA REPÚBLICA DE PANAMÁ.



OTRAS COBERTURAS	TOTAL	%
ABEJAS AFRICANIZADAS	58	22%
AVIÓN CON DESPER. MECÁNICOS	1	0%
ASCENSOR ATORADO	0	0%
POSIBLE ARTEFACTO EXPLOSIVO	0	0%
DERRUMBES	3	1%
ARBOL CAIDO	10	4%
INUNDACIÓN	0	0%
AUTO INCENDIADO	1	0%
ACCIDENTE DE NAVÍOS	0	0%
ACCIDENTE AUTOMOVILISTICO	91	34%
DERRAME DE COMBUSTIBLE	1	0%
MATERIAL PELIGROSO	2	1%
HERBAZAL INCENDIADO	47	18%
BOSQUES EN LLAMAS	2	1%
FALSA ALARMA	11	4%
INCENDIO EN EMBARCACIÓN	0	0%
ESCAPE DE GAS	0	0%
TANQUE DE GAS EN LLAMAS	0	0%
COBERTURA DE EVENTOS	11	4%
CAPTURA DE ANIMAL	4	2%
BARCO CON CARGA PELIGROSA	0	0%
DESPERFECTOS ELECTRICOS	2	1%
INMUEBLES EN LLAMAS	11	4%
ACCIDENTE DE AVIACIÓN	0	0%
BASURA INCENDIADA	0	0%
TERREMOTO / SISMO	0	0%
BARCO EN LLAMAS	0	0%
OTROS	9	3%
TOTAL	264	100%



En la siguiente gráfica, se muestra que los **ACCIDENTES AUTOMOVILÍSTICOS** representan el **34%** y **ABEJAS AFRICANIZADAS** **22%** de las emergencias a nivel nacional.



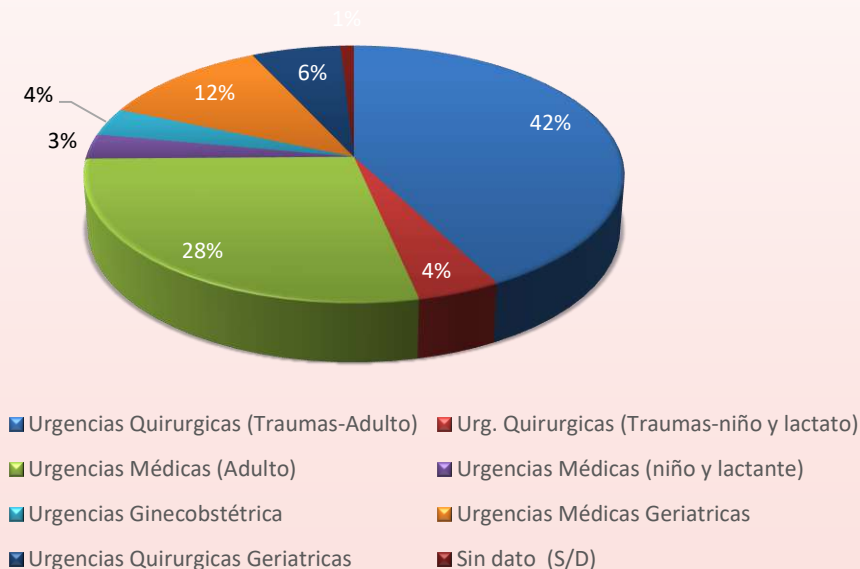
BENEMÉRITO CUERPO DE BOMBEROS DE LA REPÚBLICA DE PANAMÁ.



TIPOS DE URGENCIAS

En esta gráfica se muestra un total de casos:

TIPOS DE URGENCIAS



TIPOS DE URGENCIAS	SUB. TOTAL	%
Urgencias Quirúrgicas (Traumas-Adulto)	229	38%
Urg. Quirúrgicas (Traumas-niño y lactato)	24	4%
Urgencias Médicas (Adulto)	153	25%
Urgencias Médicas (niño y lactante)	17	3%
Urgencias Ginecobstétrica	19	3%
Urgencias Médicas Geriátricas	63	10%
Urgencias Quirúrgicas Geriátricas	33	5%
Sin dato (S/D)	5	1%
OTROS	63	10%
TOTAL	606	100%



BENEMÉRITO CUERPO DE BOMBEROS DE LA REPÚBLICA DE PANAMÁ.

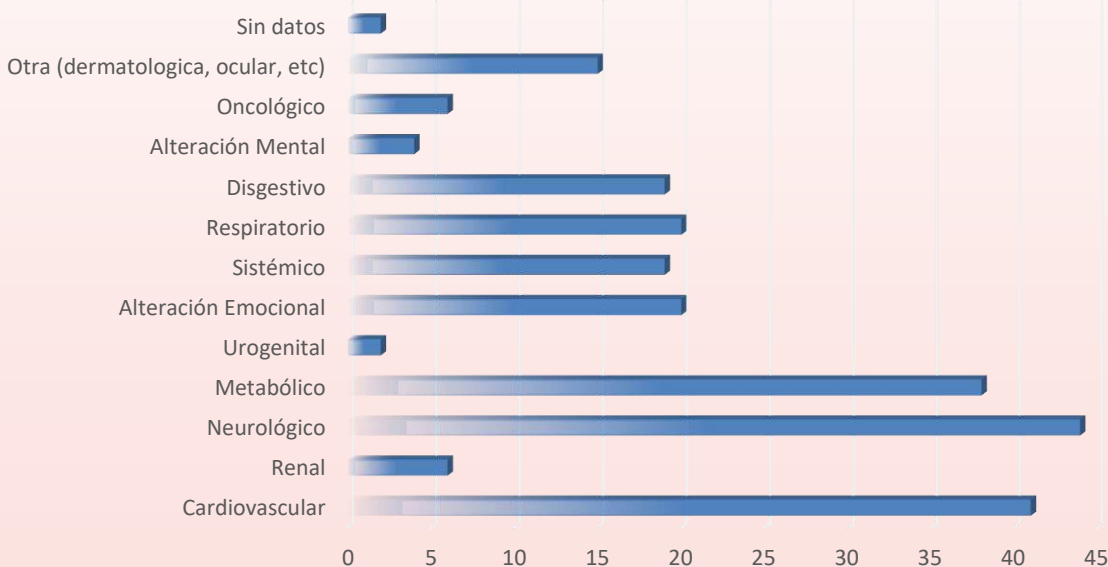


Urgencias Médicas

EMERG. MEDICAS	TOTAL	%
Cardiovascular	41	17%
Renal	6	3%
Neurológico	44	19%
Metabólico	38	16%
Urogenital	2	1%
Alteración Emocional	20	8%
Sistémico	19	8%
Respiratorio	20	8%
Disgestivo	19	8%
Alteración Mental	4	2%
Oncológico	6	3%
Otra (dermatologica, ocular, etc)	15	6%
Sin datos	2	1%
TOTAL	236	100%

En esta gráfica se muestra que de los casos presentados a nivel nacional, los que más prevalecieron fueron:

- Los casos de tipo neurológicos con un 19%
- Luego los de tipo cardiovascular con un 17%
- Y los de tipo metabólico con un 16%



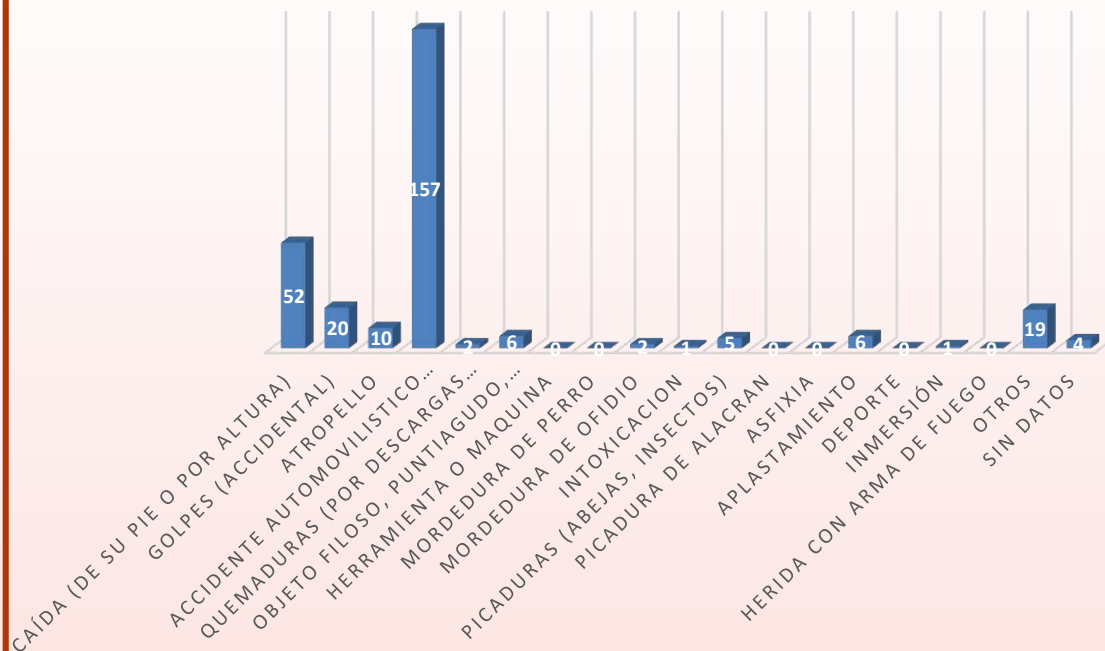


BENEMÉRITO CUERPO DE BOMBEROS DE LA REPÚBLICA DE PANAMÁ.



Urgencias Quirúrgicas (trauma)

AGENTES DE LESION	TOTAL	%
Caída (de su pie o por altura)	52	18%
Golpes (accidental)	20	7%
Atropello	10	4%
Accidente automovilístico (Vuelco, colisión, choque)	157	55%
Quemaduras (por descargas electricas , Sust. Caliente, químicos, inhalación de gases calientes)	2	1%
Objeto filoso, puntiagudo, romo	6	2%
Herramienta o maquina	0	0%
Mordedura de perro	0	0%
Mordedura de ofidio	2	1%
Intoxicacion	1	0%
Picaduras (abejas, insectos)	5	2%
Picadura de alacran	0	0%
Asfixia	0	0%
Aplastamiento	6	2%
Deporte	0	0%
Inmersión	1	0%
Herida con arma de fuego	0	0%
Otros	19	7%
Sin datos	4	1%
TOTAL	285	100%



De las urgencias quirúrgicas (traumas) presentadas en esta gráfica, las que más prevalecieron fueron por **accidentes automovilísticos** con **157 casos**, representando un 55%, luego las caídas con 52 casos con un 18%.



BENEMÉRITO CUERPO DE BOMBEROS DE LA REPÚBLICA DE PANAMÁ.

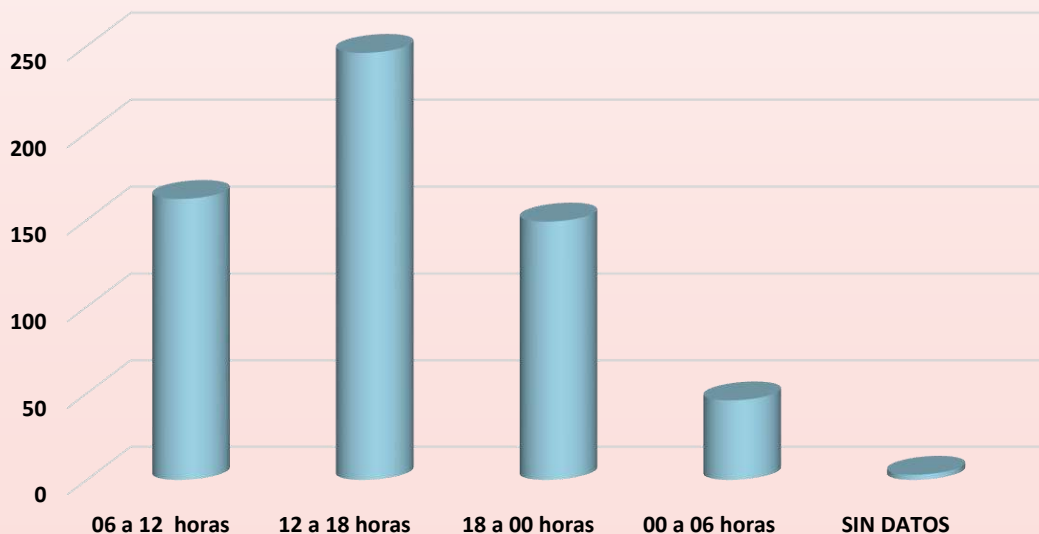


RANGO DE HORAS

En la siguiente gráfica se muestra que:

- ✓ Entre las **06:00h. a 12:00h.** (matutino),, representando un 27%.
- ✓ Seguido de las **12:00h. a las 18:00h.** (vespertino) , siendo este período de tiempo los más solicitados para la atención de emergencias 41%.
- ✓ De las **18:00h. a 00:00h.** Con un 25%.
- ✓ Y de **00:00h. a 6:00h.** se evaluó un 8%.

PERIODO DE HORAS	TOTAL	%
06 a 12 horas	162	27%
12 a 18 horas	246	41%
18 a 00 horas	149	25%
00 a 06 horas	46	8%
SIN DATOS	3	0%
TOTAL	606	100%





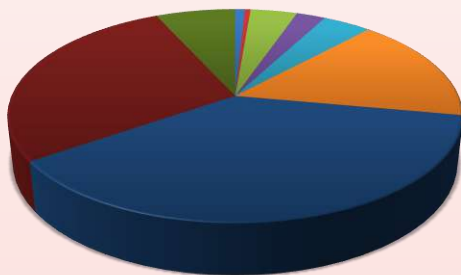
BENEMÉRITO CUERPO DE BOMBEROS DE LA REPÚBLICA DE PANAMÁ.



606 atenciones según el rango de EDADES.

Siendo estas las de mayor incidencias

- ✓ 31 a 60 años con 227 casos, en un 37%.
- ✓ 60 años y más con 169 casos, en un 28%.
- ✓ 19 a 30 años con 97 casos, representando un 16%.



EDADES

- Neonatal 0-1
- Infante 2-3 años
- Niño 4-12 años
- Pre Adolescente 13-15 años
- Adolescente 16-18 años
- Adulto Joven 19-30 años
- Adulto 31-60 años
- Adulto Mayor 60 años y más

EDADES	EDADES	TOTAL	%
Neonatal	0-1	5	1%
Infante	2-3 años	3	0%
Niño	4-12 años	24	4%
Pre Adolescente	13-15 años	15	2%
Adolescente	16-18 años	25	4%
Adulto Joven	19-30 años	97	16%
Adulto	31-60 años	227	37%
Adulto Mayor	60 años y más	169	28%
SIN DATOS		41	7%
TOTAL		606	100%

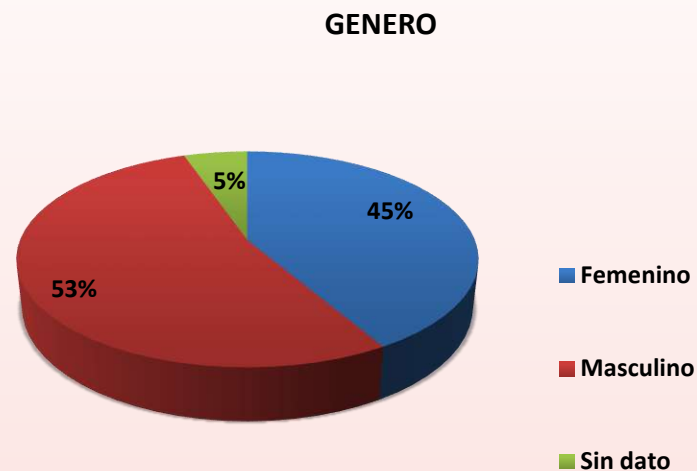


BENEMÉRITO CUERPO DE BOMBEROS DE LA REPÚBLICA DE PANAMÁ.



SEGÚN GÉNERO

GENERO	SUB. TOTAL	%
Femenino	252	42%
Masculino	322	53%
Sin dato	32	5%
TOTAL	606	100%



La mayor cantidad de pacientes atendidos, han sido del **sexo masculino** con **322 casos (53%)** y del **sexo femenino** con **252 (42%) casos**.



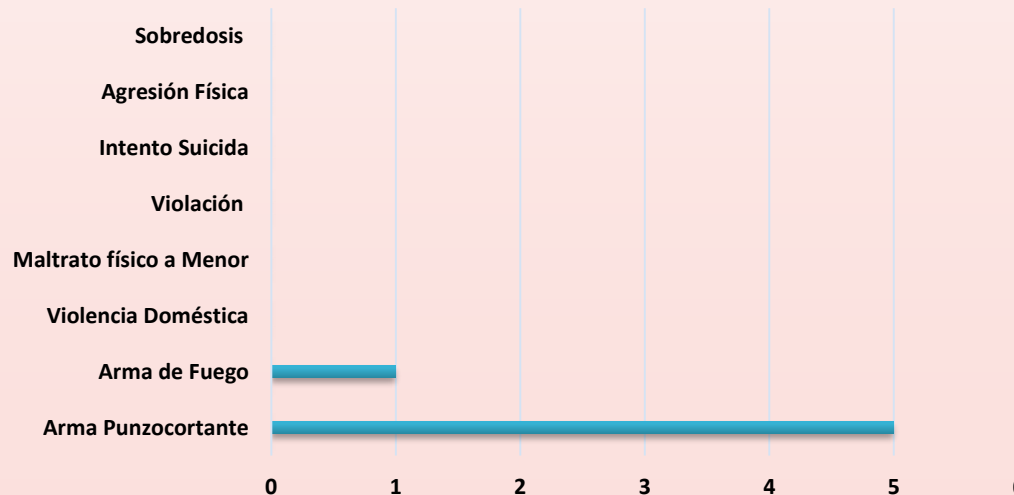
BENEMÉRITO CUERPO DE BOMBEROS DE LA REPÚBLICA DE PANAMÁ.



CASOS MÉDICO- LEGALES

En la siguiente gráfica se muestra, que de los casos médico legales presentados en las atenciones médicas pre hospitalarias de S.A.M.E.R., tenemos 5 incidencia de casos por arma punzocortante (83%) y 1 caso de arma de fuego (17%) a nivel nacional.

CASOS MEDICOS LEGALES	SUB. TOTAL	%
Arma Punzocortante	5	83%
Arma de Fuego	1	17%
Violencia Doméstica	0	0%
Maltrato físico a Menor	0	0%
Violación	0	0%
Intento Suicida	0	0%
Agresión Física	0	0%
Sobredosis	0	0%
TOTAL	6	100%



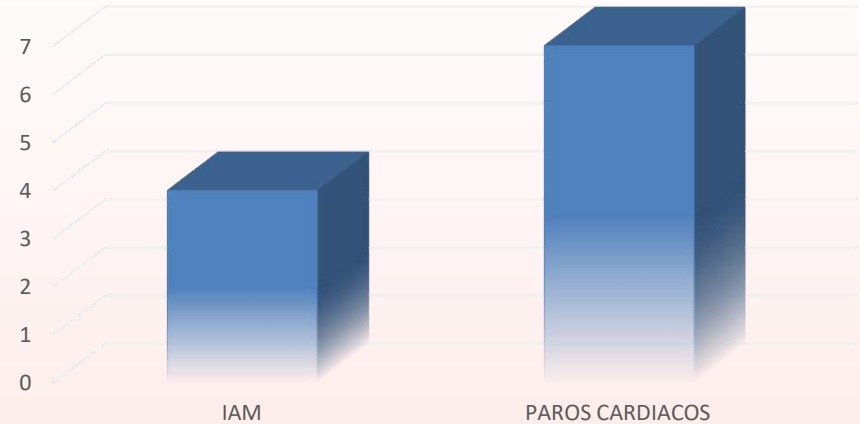


BENEMÉRITO CUERPO DE BOMBEROS DE LA REPÚBLICA DE PANAMÁ.

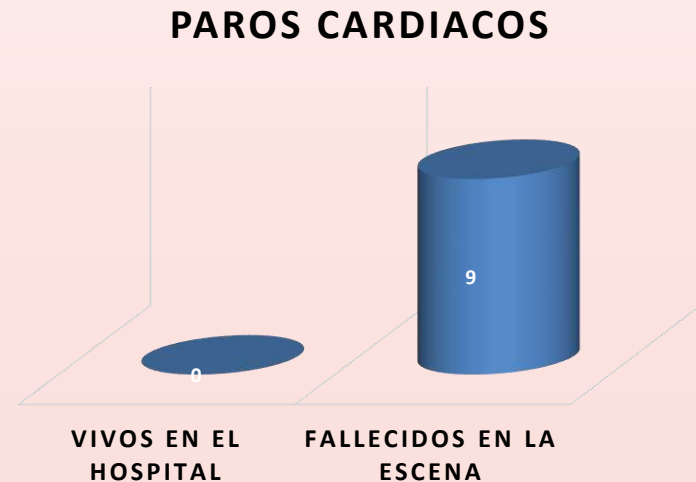


Atenciones por Problemas Cardíacos

PROBLEMAS CARDIACOS	TOTAL	%
IAM	4	28.6%
PAROS CARDIACOS	7	50.0%
SIN DATOS	3	21.4%
TOTAL	14	100%



PAROS CARDIACOS	TOTAL	%
VIVOS EN EL HOSPITAL	0	0.0%
FALLECIDOS EN LA ESCENA	9	100.0%
SIN DATOS	0	0.0%
TOTAL	9	100%

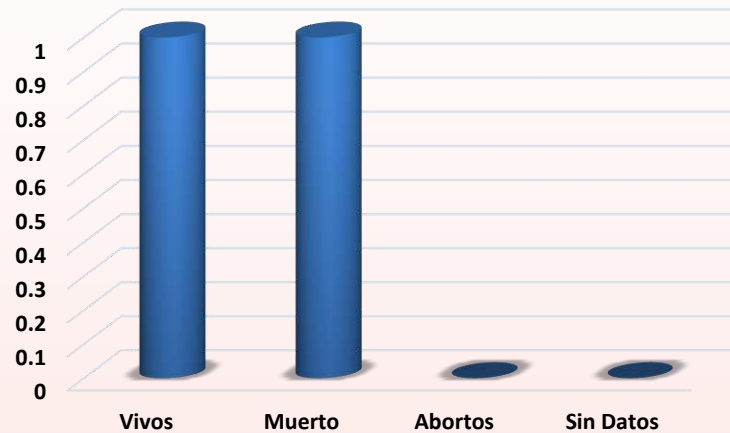




BENEMÉRITO CUERPO DE BOMBEROS DE LA REPÚBLICA DE PANAMÁ.



PARTOS



PARTOS	ZONAS REGIONALES											TOTAL	%
	1	2	3	4	5	6	7	8	9	10	11		
	PANAMA CENTRO	COLON	CHIRIQUI ORIENTE (DAVID)	PANAMA OESTE	HERRERA	BOCAS DEL TORO	CHIRIQUI OCCIDENTE (BUGABA)	COCLE	LOS SANTOS	VERAGUAS	PANAMA ESTE		
Vivos	0	0	0	1	0	0	0	0	0	0	0	1	50%
Muerto	0	0	0	0	0	0	0	1	0	0	0	1	0%
Abortos	0	0	0	0	0	0	0	0	0	0	0	0	0%
Sin Datos	0	0	0	0	0	0	0	0	0	0	0	0	0%
TOTAL	0	0	0	1	0	0	0	1	0	0	0	2	50%