



BENEMÉRITO CUERPO DE BOMBEROS DE LA REPÚBLICA DE PANAMÁ
DIRECCION NACIONAL DE EXTINCION, BUSQUEDA Y RESCATE
SECCIÓN DE CONTROL DE RADIO
EMERGENCIAS A NIVEL NACIONAL 2022



	ENERO	FEBRERO	MARZO	TOTAL
TOTAL	2787	3750	4505	11042
INCENDIO				
Estructural	53	50	42	145
Vehículo	35	47	40	122
Herbazal	497	1086	996	2579
Forestal	1	4	7	12
Barcos	0	1	1	2
RESCATES				
Accidente automovilístico	264	204	226	694
Accidente de navíos	1	2	0	3
Accidente de aviación	1	0	1	2
Abejas africanizadas	635	1141	1861	3637
Persona atrapada en ascensor	12	7	11	30
Puerta cerrada	6	2	10	18
Derrumbes	1	1	1	3
Inundaciones	0	1	0	1
Sismo	0	0	0	0
Terremoto	0	0	0	0
Materiales peligrosos	1	1	3	5
OTROS				
Herido	384	291	409	1084
Comida consumida	7	10	6	23
conato de incendio	1	1	4	6
Cooperación	169	138	133	440
Avión con desperfecto mecánico	2	1	1	4
Estufa incendiada	1	0	1	2
Alarma activada	12	5	11	28
Basura incendiada	236	279	223	738
Falsa alarma	68	97	79	244
Captura de animales	64	63	87	214
Quema controlada	4	3	12	19
Escape de gas	64	43	63	170
Desperfecto eléctrico	99	109	103	311
Derrame de combustible	15	11	13	39
Árbol caído	42	59	56	157
Amenaza bomba	2	0	1	3
Alarma	27	30	18	75
Simulacro	0	0	0	0
Desalojo	0	0	0	0
Trasiego	0	0	0	0
Escombros	0	2	2	4
Barco con carga peligrosa	83	61	84	228

A red fire truck is the central focus of the image. The windshield has the word 'AMBULANCIA' written on it in white, and the hood has 'BOMBEROS' written on it. The truck is a Ford model, as indicated by the logo on the front grille. The background is slightly blurred, showing other vehicles and what appears to be a fire station or emergency scene.

BENEMÉRITO CUERPO DE BOMBEROS DE LA REPÚBLICA DE PANAMÁ

**ESTADÍSTICA DEL S.A.M.E.R. A NIVEL NACIONAL
(DEL 28 DE FEBRERO AL 28 DE MARZO DE 2022)**

“Somos Acción Modelo, de Éxito Renovador.”



BENEMÉRITO CUERPO DE BOMBEROS DE LA REPÚBLICA DE PANAMÁ.



CASOS TOTAL ATENDIDOS A NIVEL NACIONAL

EMERGENCIAS MEDICAS	675
COBERTURAS BOMBERILES	234
COVID	5
TOTAL	914



BENEMÉRITO CUERPO DE BOMBEROS DE LA REPÚBLICA DE PANAMÁ.



Se dieron un total de **914 salidas de emergencias** las cuales están divididas así:

- Se atendieron **675 emergencias médicas**, las cuales representan un 74%,
- **Salidas bomberiles** de emergencias: **234** cubierta por S.A.M.E.R. representadas en un 26%.
- Atenciones a **Pacientes COVID 19** **5**, corresponde al 1%.



TOTAL DE EMERGENCIAS NACIONAL	TOTAL	%
EMERGENCIAS MEDICAS	675	74%
COBERTURAS BOMBERIL	234	26%
CASOS COVID	5	1%
TOTAL	914	100%



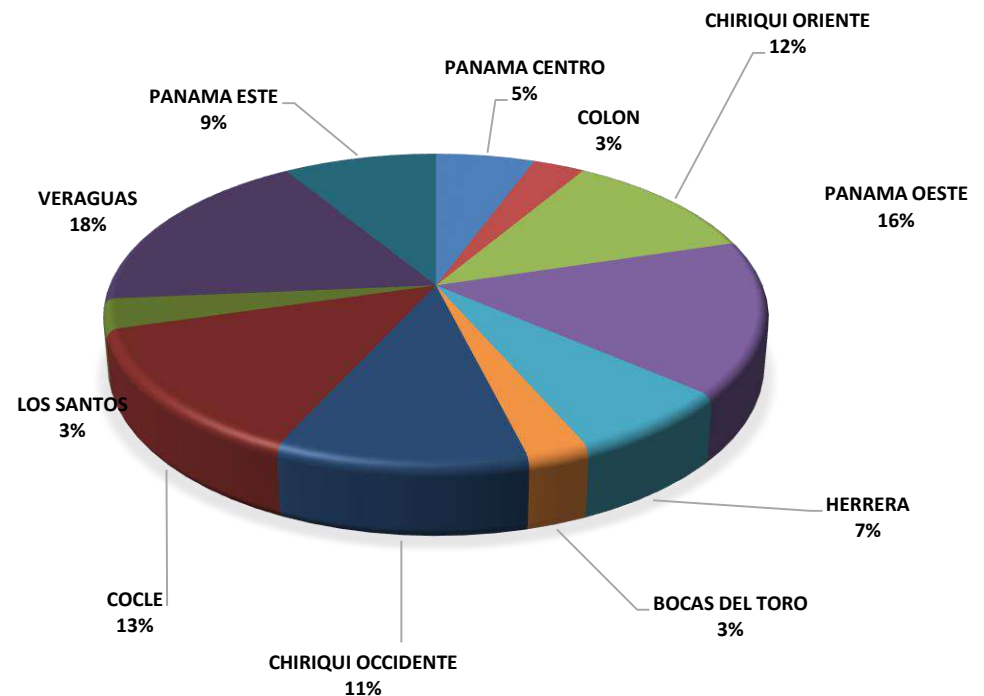
BENEMÉRITO CUERPO DE BOMBEROS DE LA REPÚBLICA DE PANAMÁ.



Se dieron un total de **675** salidas de emergencias médicas las cuales están divididas así:

R	TOTAL	%
PANAMA CENTRO	38	6%
COLON	20	3%
CHIRIQUI ORIENTE	79	12%
PANAMA OESTE	108	16%
HERRERA	48	7%
BOCAS DEL TORO	18	3%
CHIRIQUI OCCIDENTE	73	11%
COCLE	92	14%
LOS SANTOS	21	3%
VERAGUAS	119	18%
PANAMA ESTE	59	9%
TOTAL FINAL	675	100%

ATENCIONES POR ZONAS REGIONALES






BENEMÉRITO CUERPO DE BOMBEROS DE LA REPÚBLICA DE PANAMÁ.

SALIDAS DE EMERGENCIA:



Se dieron **675** salidas para atenciones médicas de urgencias, realizadas por S.A.M.E.R. a nivel nacional, de las cuales se trasladaron un **53%** y un **46%** no se trasladaron, ya sea porque rechazaron el traslado, no ameritaba o decidieron trasladarse por sus propios medios.



CUADRO ESTADISTICO No. 2: SALIDAS

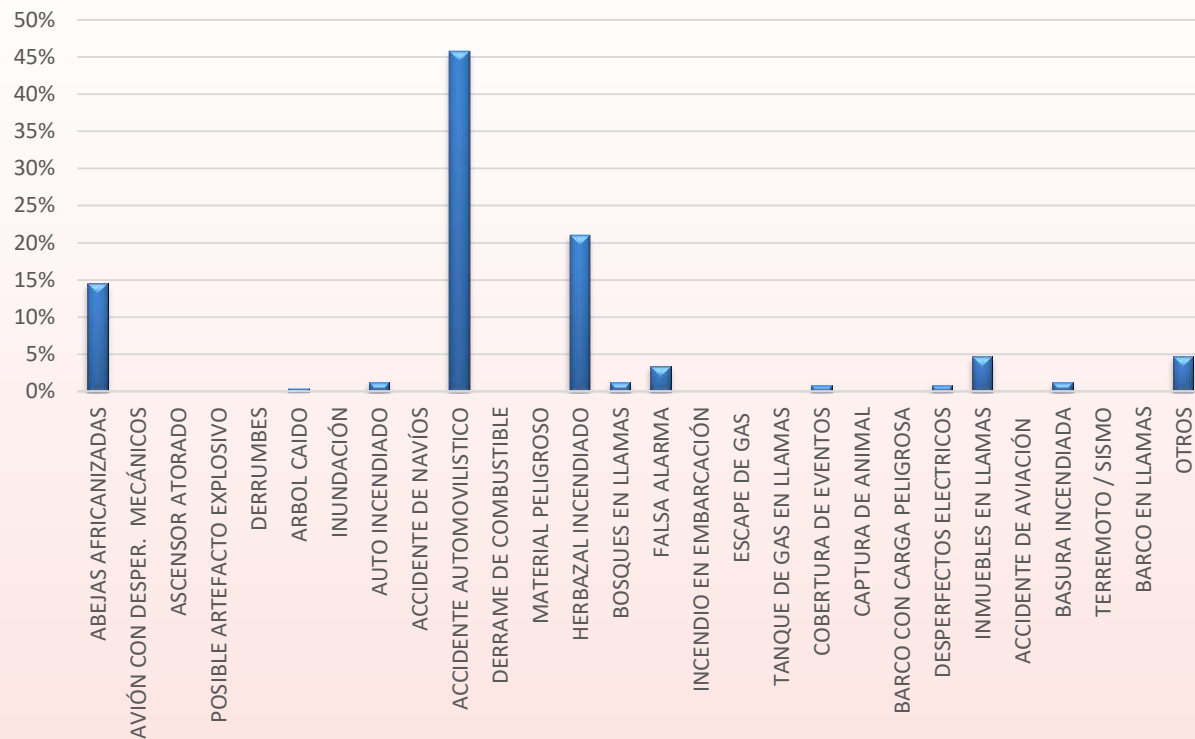
TRASLADO PRE HOSPITALARIO	ZONAS REGIONALES											TOTAL	%
	1	2	3	4	5	6	7	8	9	10	11		
	PANAMA CENTRO	COLON	CHIRIQUI ORIENTE (DAVID)	PANAMA OESTE	HERRERA	BOCAS DEL TORO	CHIRIQUI OCCIDENTE (BUGABA)	COCLE	LOS SANTOS	VERAGUAS	PANAMA ESTE		
TRASLADADOS	23	10	36	28	6	15	28	62	14	89	49	360	53%
NO TRASLADADOS	15	10	43	80	42	3	41	30	7	30	10	311	46%
SIN DATOS	0	0	0	0	0	0	4	0	0	0	0	4	1%
TOTAL	38	20	79	108	48	18	73	92	21	119	59	675	100%



BENEMÉRITO CUERPO DE BOMBEROS DE LA REPÚBLICA DE PANAMÁ.



OTRAS COBERTURAS	TOTAL	%
ABEJAS AFRICANIZADAS	34	15%
AVIÓN CON DESPER. MECÁNICOS	0	0%
ASCENSOR ATORADO	0	0%
POSIBLE ARTEFACTO EXPLOSIVO	0	0%
DERRUMBES	0	0%
ARBOL CAIDO	1	0%
INUNDACIÓN	0	0%
AUTO INCENDIADO	3	1%
ACCIDENTE DE NAVÍOS	0	0%
ACCIDENTE AUTOMOVILISTICO	107	46%
DERRAME DE COMBUSTIBLE	0	0%
MATERIAL PELIGROSO	0	0%
HERBAZAL INCENDIADO	49	21%
BOSQUES EN LLAMAS	3	1%
FALSA ALARMA	8	3%
INCENDIO EN EMBARCACIÓN	0	0%
ESCAPE DE GAS	0	0%
TANQUE DE GAS EN LLAMAS	0	0%
COBERTURA DE EVENTOS	2	1%
CAPTURA DE ANIMAL	0	0%
BARCO CON CARGA PELIGROSA	0	0%
DESPERFECTOS ELECTRICOS	2	1%
INMUEBLES EN LLAMAS	11	5%
ACCIDENTE DE AVIACIÓN	0	0%
BASURA INCENDIADA	3	1%
TERREMOTO / SISMO	0	0%
BARCO EN LLAMAS	0	0%
OTROS	11	5%
TOTAL	234	100%



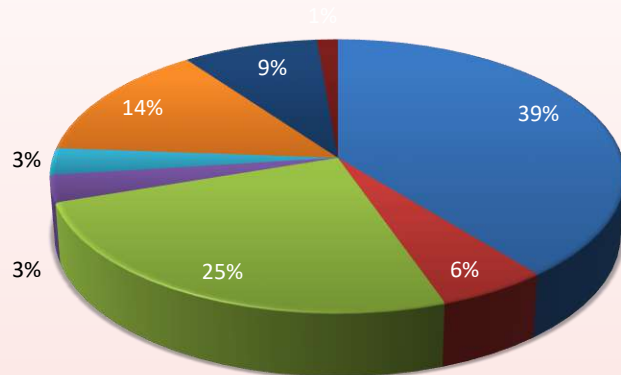
En la siguiente gráfica, se muestra que los **accidentes automovilísticos** representan el **46%** y **herbazal incendiado** **21%** de las emergencias a nivel nacional.



BENEMÉRITO CUERPO DE BOMBEROS DE LA REPÚBLICA DE PANAMÁ.



TIPOS DE URGENCIAS



- Urgencias Quirúrgicas (Traumas-Adulto)
- Urgencias Médicas (Adulto)
- Urgencias Ginecobstétrica
- Urgencias Quirúrgicas Geriátricas
- Urg. Quirúrgicas (Traumas-niño y lactato)
- Urgencias Médicas (niño y lactante)
- Urgencias Médicas Geriátricas
- Sin dato (S/D)

En esta gráfica se muestra un total de casos:

TIPOS DE URGENCIAS	SUB. TOTAL	%
Urgencias Quirúrgicas (Traumas-Adulto)	235	35%
Urg. Quirúrgicas (Traumas-niño y lactato)	33	5%
Urgencias Médicas (Adulto)	151	22%
Urgencias Médicas (niño y lactante)	19	3%
Urgencias Ginecobstétrica	19	3%
Urgencias Médicas Geriátricas	83	12%
Urgencias Quirúrgicas Geriátricas	52	8%
Sin dato (S/D)	8	1%
OTROS	75	11%
TOTAL	675	100%



BENEMÉRITO CUERPO DE BOMBEROS DE LA REPÚBLICA DE PANAMÁ.

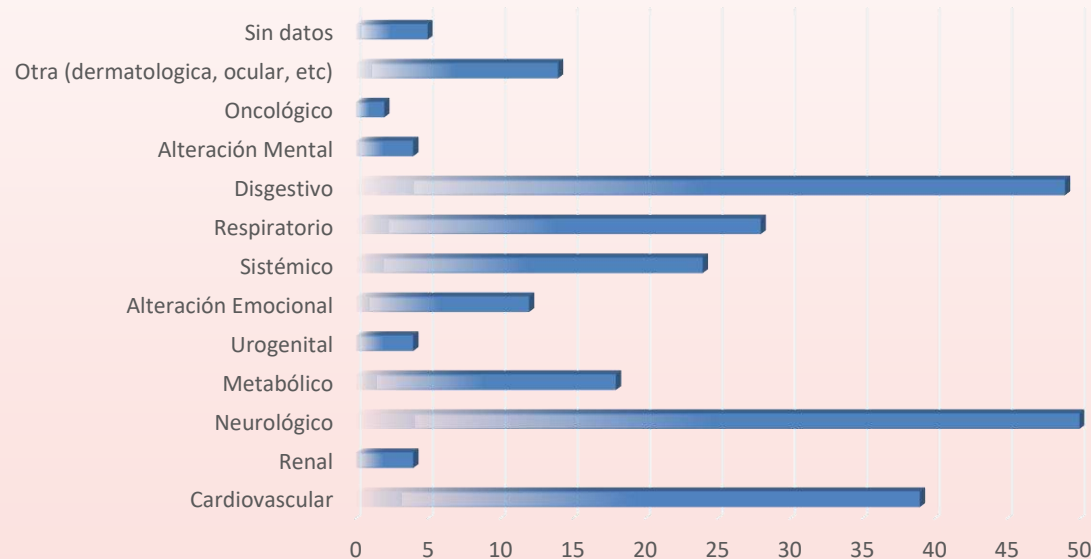


Urgencias Médicas

EMERG. MEDICAS	TOTAL	%
Cardiovascular	39	15%
Renal	4	2%
Neurológico	50	20%
Metabólico	18	7%
Urogenital	4	2%
Alteración Emocional	12	5%
Sistémico	24	9%
Respiratorio	28	11%
Disgestivo	49	19%
Alteración Mental	4	2%
Oncológico	2	1%
Otra (dermatologica, ocular, etc)	14	6%
Sin datos	5	2%
TOTAL	253	100%

En esta gráfica se muestra que de los casos presentados a nivel nacional, los que más prevalecieron fueron:

- Los casos de tipo neurológicos con un 20%
- Luego los de tipo digestivo con un 19%
- Y los de tipo cardiovascular con un 15%

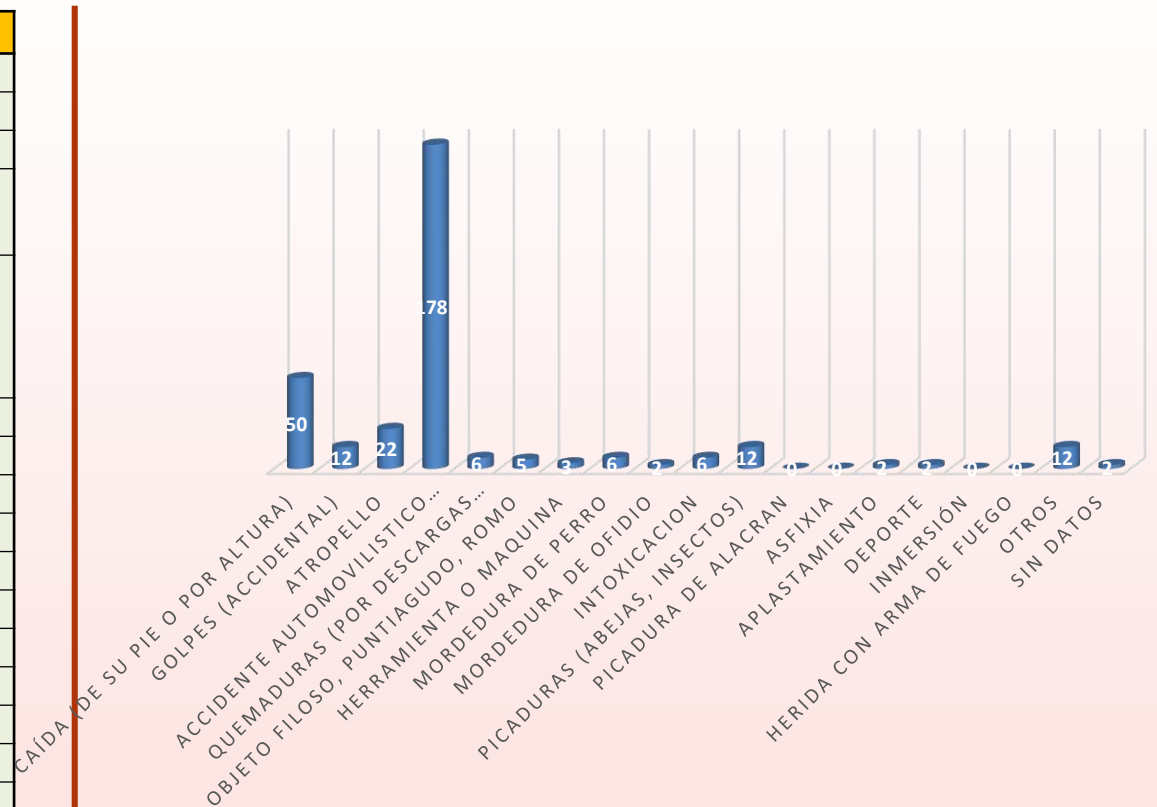




BENEMÉRITO CUERPO DE BOMBEROS DE LA REPÚBLICA DE PANAMÁ.

Urgencias Quirúrgicas (trauma)

AGENTES DE LESION	TOTAL	%
Caída (de su pie o por altura)	50	16%
Golpes (accidental)	12	4%
Atropello	22	7%
Accidente automovilístico (Vuelco, colisión, choque)	178	56%
Quemaduras (por descargas electricas , Sust. Caliente, químicos, inhalación de gases calientes)	6	2%
Objeto filoso, puntiagudo, romo	5	2%
Herramienta o maquina	3	1%
Mordedura de perro	6	2%
Mordedura de ofidio	2	1%
Intoxicacion	6	2%
Picaduras (abejas, insectos)	12	4%
Picadura de alacran	0	0%
Asfixia	0	0%
Aplastamiento	2	1%
Deporte	2	1%
Inmersión	0	0%
Herida con arma de fuego	0	0%
Otros	12	4%
Sin datos	2	1%
TOTAL	320	100%



De las urgencias quirúrgicas (traumas) presentadas en esta gráfica, las que más prevalecieron fueron por **accidentes automovilísticos** con **178 casos**, representando un 56%, luego las caídas con 50 casos con un 16%.



BENEMÉRITO CUERPO DE BOMBEROS DE LA REPÚBLICA DE PANAMÁ.



RANGO DE HORAS

PERIODO DE HORAS	TOTAL	%
06 a 12 horas	155	23%
12 a 18 horas	262	39%
18 a 00 horas	174	26%
00 a 06 horas	62	9%
SIN DATOS	22	3%
TOTAL	675	100%

En la siguiente gráfica se muestra que:

- ✓ Entre las **06:00h. a 12:00h.** (matutino),, representando un 23%.
- ✓ Seguido de las **12:00h. a las 18:00h.** (vespertino) , siendo este período de tiempo los más solicitados para la atención de emergencias 39%.
- ✓ De las **18:00h. a 00:00h.** Con un 26%.
- ✓ Y de **00:00h. a 6:00h.** se evaluó un 9%.





BENEMÉRITO CUERPO DE BOMBEROS DE LA REPÚBLICA DE PANAMÁ.

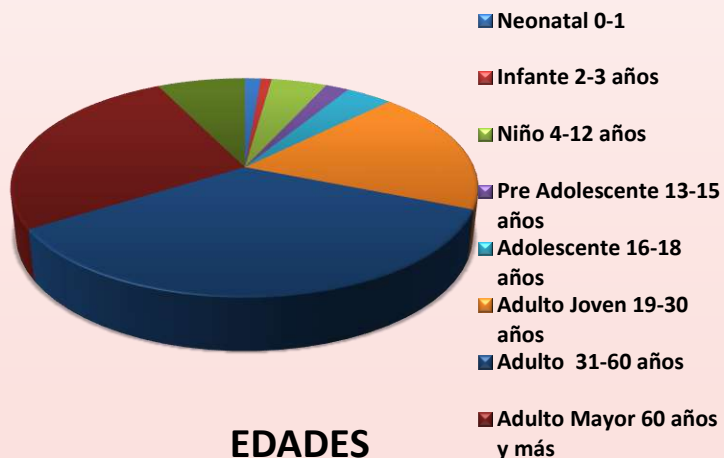


675 atenciones según el rango de EDADES.

Siendo estas las de mayor incidencias

- ✓ 31 a 60 años con 236 casos, en un 35%.
- ✓ 60 años y más con 180 casos, en un 27%.
- ✓ 19 a 30 años con 125 casos, representando un 19%.

EDADES	EDADES	TOTAL	%
Neonatal	0-1	9	1%
Infante	2-3 años	6	1%
Niño	4-12 años	31	5%
Pre Adolescente	13-15 años	13	2%
Adolescente	16-18 años	26	4%
Adulto Joven	19-30 años	125	19%
Adulto	31-60 años	236	35%
Adulto Mayor	60 años y más	180	27%
SIN DATOS		49	7%
TOTAL		675	100%



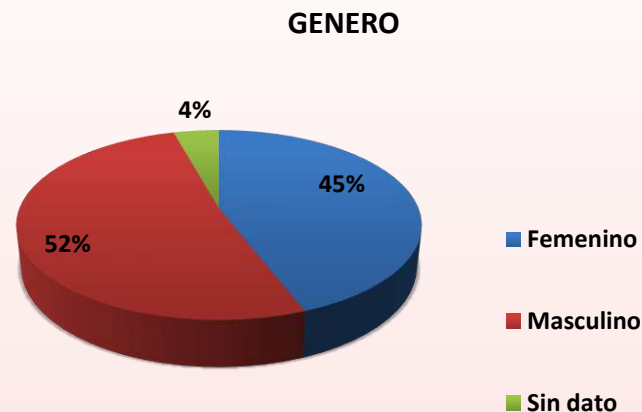


BENEMÉRITO CUERPO DE BOMBEROS DE LA REPÚBLICA DE PANAMÁ.



SEGÚN GÉNERO

GENERO	SUB. TOTAL	%
Femenino	298	44%
Masculino	348	52%
Sin dato	29	4%
TOTAL	675	100%



La mayor cantidad de pacientes atendidos, han sido del **sexo masculino** con **348 casos (52%)** y del **sexo femenino** con **298 (44%) casos**.



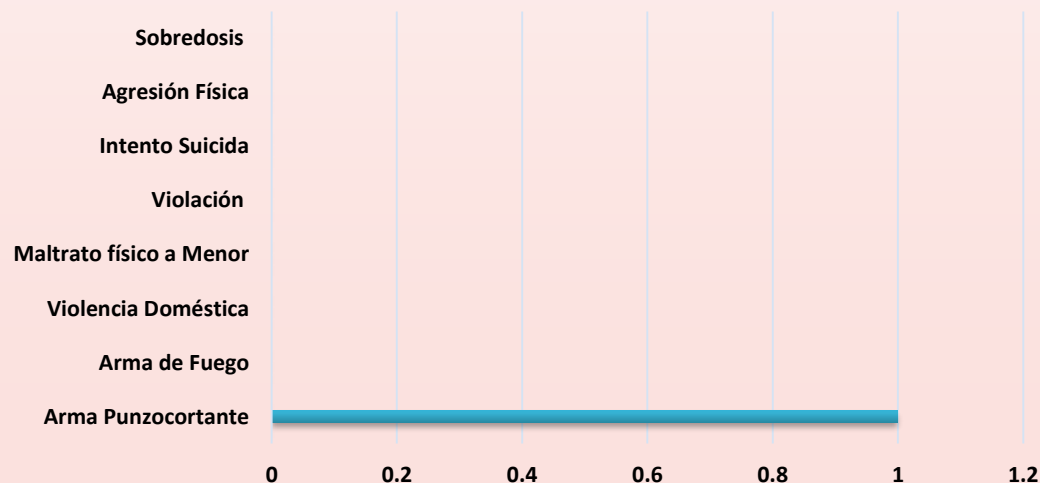
BENEMÉRITO CUERPO DE BOMBEROS DE LA REPÚBLICA DE PANAMÁ.



CASOS MÉDICO- LEGALES

En la siguiente gráfica se muestra, que de los casos médico legales presentados en las atenciones médicas pre hospitalarias de S.A.M.E.R., tenemos solo una incidencia de casos medico legal por arma punzocortante.

CASOS MEDICOS LEGALES	SUB. TOTAL	%
Arma Punzocortante	1	100%
Arma de Fuego	0	0%
Violencia Doméstica	0	0%
Maltrato físico a Menor	0	0%
Violación	0	0%
Intento Suicida	0	0%
Agresión Física	0	0%
Sobredosis	0	0%
TOTAL	1	100%



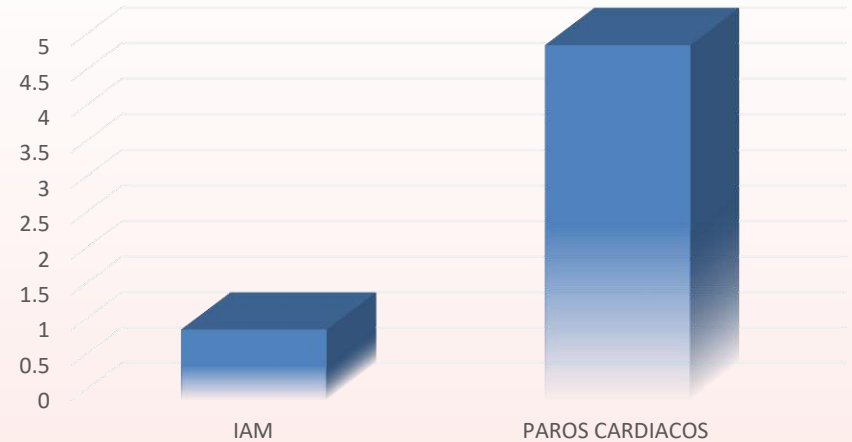


BENEMÉRITO CUERPO DE BOMBEROS DE LA REPÚBLICA DE PANAMÁ.



Atenciones por Problemas Cardíacos

PROBLEMAS CARDIACOS	TOTAL	%
IAM	1	11.1%
PAROS CARDIACOS	5	55.6%
SIN DATOS	3	33.3%
TOTAL	9	100%



PAROS CARDIACOS	TOTAL	%
VIVOS EN EL HOSPITAL	2	25.0%
FALLECIDOS EN LA ESCENA	6	75.0%
SIN DATOS	0	0.0%
TOTAL	8	100%

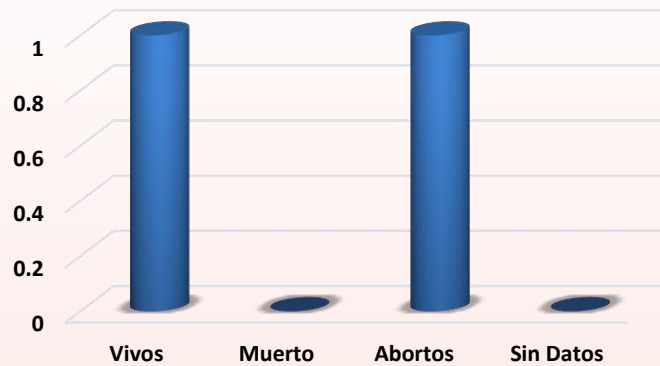




BENEMÉRITO CUERPO DE BOMBEROS DE LA REPÚBLICA DE PANAMÁ.



PARTOS



PARTOS	ZONAS REGIONALES											TOTAL	%
	1	2	3	4	5	6	7	8	9	10	11		
	PANAMA CENTRO	COLON	CHIRIQUI ORIENTE (DAVID)	PANAMA OESTE	HERRERA	BOCAS DEL TORO	CHIRIQUI OCCIDENTE (BUGABA)	COCLE	LOS SANTOS	VERAGUAS	PANAMA ESTE		
Vivos	0	0	0	1	0	0	0	0	0	0	0	1	50%
Muerto	0	0	0	0	0	0	0	0	0	0	0	0	0%
Abortos	0	0	0	0	0	0	0	0	0	1	0	1	0%
Sin Datos	0	0	0	0	0	0	0	0	0	0	0	0	0%
TOTAL	0	0	0	1	0	0	0	0	0	1	0	2	50%