



BENEMÉRITO CUERPO DE BOMBEROS DE LA REPÚBLICA DE PANAMÁ
DIRECCION NACIONAL DE EXTINCION, BUSQUEDA Y RESCATE
SECCIÓN DE CONTROL DE RADIO
EMERGENCIAS A NIVEL NACIONAL 2022



	ENERO	FEBRERO	TOTAL
TOTAL	2787	3750	13074
INCENDIO			
Estructural	53	50	103
Vehículo	35	47	82
Herbazal	497	1086	1583
Forestal	1	4	5
Barcos	0	1	1
RESCATES			
Accidente automovilístico	264	204	468
Accidente de navíos	1	2	3
Accidente de aviación	1	0	1
Abejas africanizadas	635	1141	1776
Persona atrapada en ascensor	12	7	19
Puerta cerrada	6	2	8
Derrumbes	1	1	2
Inundaciones	0	1	1
Sismo	0	0	0
Terremoto	0	0	0
Materiales peligrosos	1	1	2
OTROS			
Herido	384	291	675
Comida consumida	7	10	17
conato de incendio	1	1	2
Cooperación	169	138	307
Avión con desperfecto mecánico	2	1	3
Estufa incendiada	1	0	1
Alarma activada	12	5	17
Basura incendiada	236	279	515
Falsa alarma	68	97	165
Captura de animales	64	63	127
Quema controlada	4	3	7
Escape de gas	64	43	107
Desperfecto eléctrico	99	109	208
Derrame de combustible	15	11	26
Árbol caído	42	59	101
Amenaza bomba	2	0	2
Alarma	27	30	57
Simulacro	0	0	0
Desalojo	0	0	0
Trasiego	0	0	0
Escombros	0	2	2
Barco con carga peligrosa	83	61	144

BENEMÉRITO CUERPO DE BOMBEROS DE LA REPÚBLICA DE PANAMÁ



ESTADÍSTICA DEL S.A.M.E.R. A NIVEL NACIONAL
(DEL 28 DE ENERO AL 28 DE FEBRERO DE 2022)

“Somos Acción Modelo, de Éxito Renovador.”



BENEMÉRITO CUERPO DE BOMBEROS DE LA REPÚBLICA DE PANAMÁ.



CASOS TOTAL ATENDIDOS A NIVEL NACIONAL

EMERGENCIAS MEDICAS	598
---------------------	-----

COBERTURAS BOMBERILES	260
-----------------------	-----

COVID	5
-------	---

TOTAL	863
--------------	------------



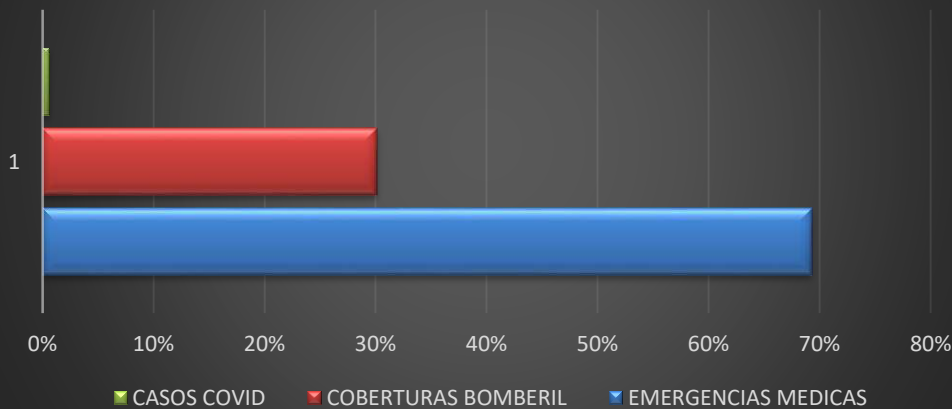
BENEMÉRITO CUERPO DE BOMBEROS DE LA REPÚBLICA DE PANAMÁ.



Se dieron un total de **863 salidas de emergencias** las cuales están divididas así:

- Se atendieron **598 emergencias médicas**, las cuales representan un 69%,
- **Salidas bomberiles** de emergencias: **260** cubierta por S.A.M.E.R. representadas en un 30%.
- Atenciones a **Pacientes COVID 19 5**, corresponde al 1%.

TOTAL DE EMERGENCIAS A NIVEL NACIONAL



TOTAL DE EMERGENCIAS NACIONAL	TOTAL	%
EMERGENCIAS MEDICAS	598	69%
COBERTURAS BOMBERIL	260	30%
CASOS COVID	5	1%
TOTAL	863	100%



BENEMÉRITO CUERPO DE BOMBEROS DE LA REPÚBLICA DE PANAMÁ.



Se dieron un total de **598** salidas de emergencias **médicas** las cuales están divididas así:

ZONAS REGIONALES	TOTAL	%
PANAMA CENTRO	49	8%
COLON	46	8%
CHIRIQUI ORIENTE	97	16%
PANAMA OESTE	96	16%
HERRERA	26	4%
BOCAS DEL TORO	12	2%
CHIRIQUI OCCIDENTE	7	1%
COCLE	61	10%
LOS SANTOS	19	3%
VERAGUAS	136	23%
PANAMA ESTE	49	8%
TOTAL FINAL	598	100%



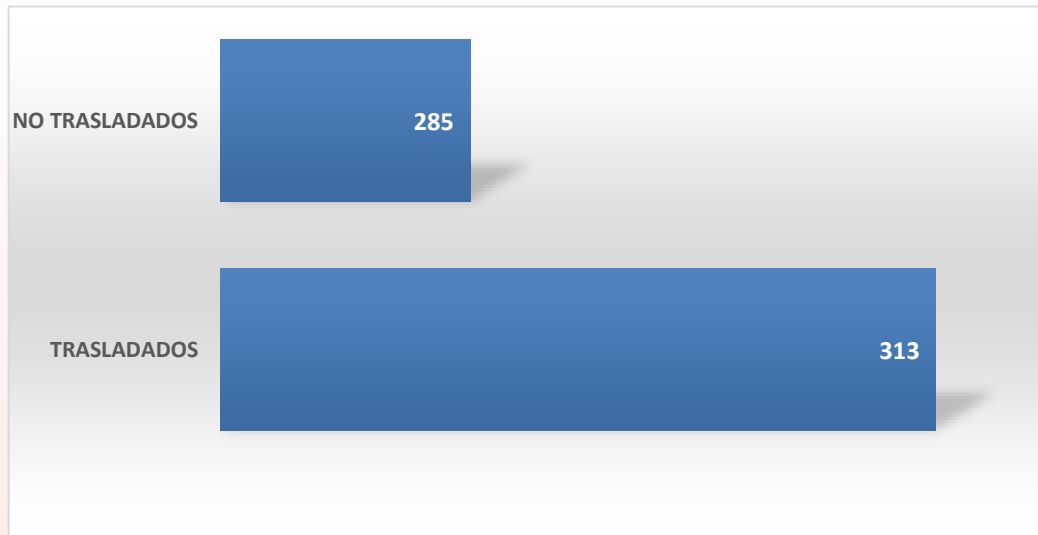


BENEMÉRITO CUERPO DE BOMBEROS DE LA REPÚBLICA DE PANAMÁ.

SALIDAS DE EMERGENCIA:



Se dieron **598** salidas para atenciones médicas de urgencias, realizadas por S.A.M.E.R. a nivel nacional, de las cuales se trasladaron un **52%** y un **48%** no se trasladaron, ya sea porque rechazaron el traslado, no ameritaba o decidieron trasladarse por sus propios medios.



CUADRO ESTADISTICO No. 2: SALIDAS

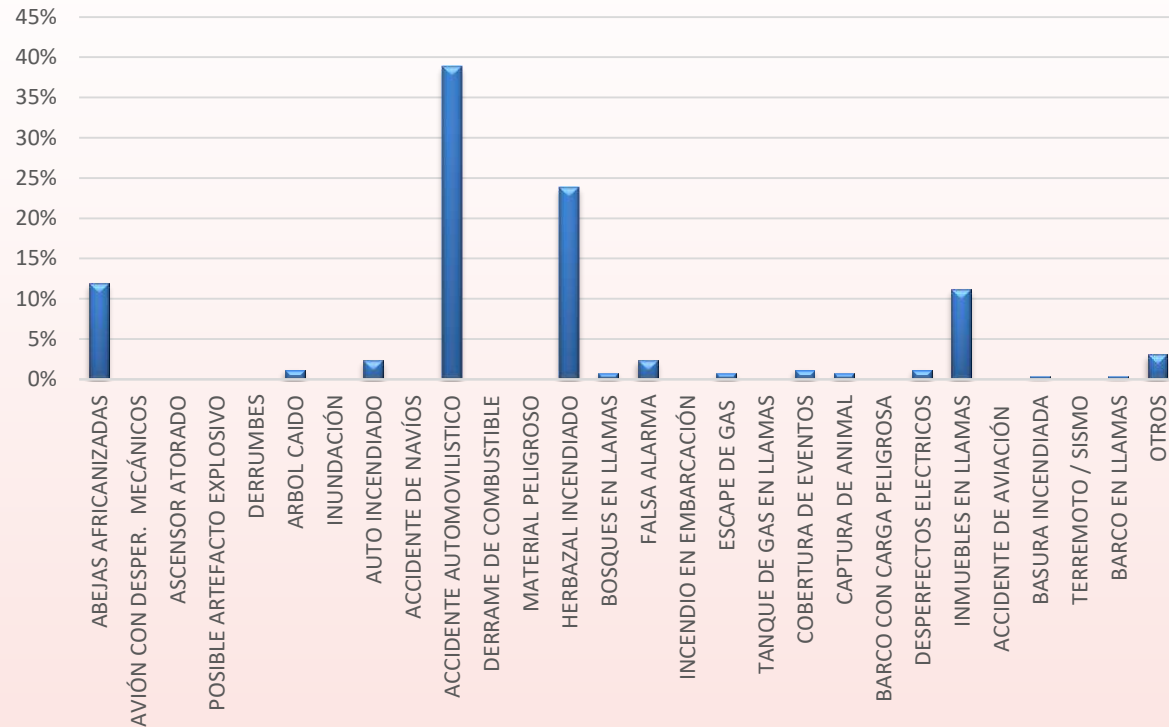
TRASLADO PRE HOSPITALARIO	ZONAS REGIONALES											TOTAL	%
	1	2	3	4	5	6	7	8	9	10	11		
	PANAMA CENTRO	COLON	CHIRIQUI ORIENTE (DAVID)	PANAMA OESTE	HERRERA	BOCAS DEL TORO	CHIRIQUI OCCIDENTE (BUGABA)	COCLE	LOS SANTOS	VERAGUAS	PANAMA ESTE		
TRASLADADOS	27	18	34	27	0	9	0	39	7	110	42	313	52%
NO TRASLADADOS	22	28	63	69	26	3	7	22	12	26	7	285	48%
SIN DATOS	0	0	0	0	0	0	0	0	0	0	0	0	0%
TOTAL	49	46	97	96	26	12	7	61	19	136	49	598	100%



BENEMÉRITO CUERPO DE BOMBEROS DE LA REPÚBLICA DE PANAMÁ.



OTRAS COBERTURAS	TOTAL	%
ABEJAS AFRICANIZADAS	31	12%
AVIÓN CON DESPER. MECÁNICOS	0	0%
ASCENSOR ATORADO	0	0%
POSIBLE ARTEFACTO EXPLOSIVO	0	0%
DERRUMBES	0	0%
ARBOL CAIDO	3	1%
INUNDACIÓN	0	0%
AUTO INCENDIADO	6	2%
ACCIDENTE DE NAVÍOS	0	0%
ACCIDENTE AUTOMOVILISTICO	101	39%
DERRAME DE COMBUSTIBLE	0	0%
MATERIAL PELIGROSO	0	0%
HERBAZAL INCENDIADO	62	24%
BOSQUES EN LLAMAS	2	1%
FALSA ALARMA	6	2%
INCENDIO EN EMBARCACIÓN	0	0%
ESCAPE DE GAS	2	1%
TANQUE DE GAS EN LLAMAS	0	0%
COBERTURA DE EVENTOS	3	1%
CAPTURA DE ANIMAL	2	1%
BARCO CON CARGA PELIGROSA	0	0%
DESPERFECTOS ELECTRICOS	3	1%
INMUEBLES EN LLAMAS	29	11%
ACCIDENTE DE AVIACIÓN	0	0%
BASURA INCENDIADA	1	0%
TERREMOTO/ SISMO	0	0%
BARCO EN LLAMAS	1	0%
OTROS	8	3%
TOTAL	260	100%



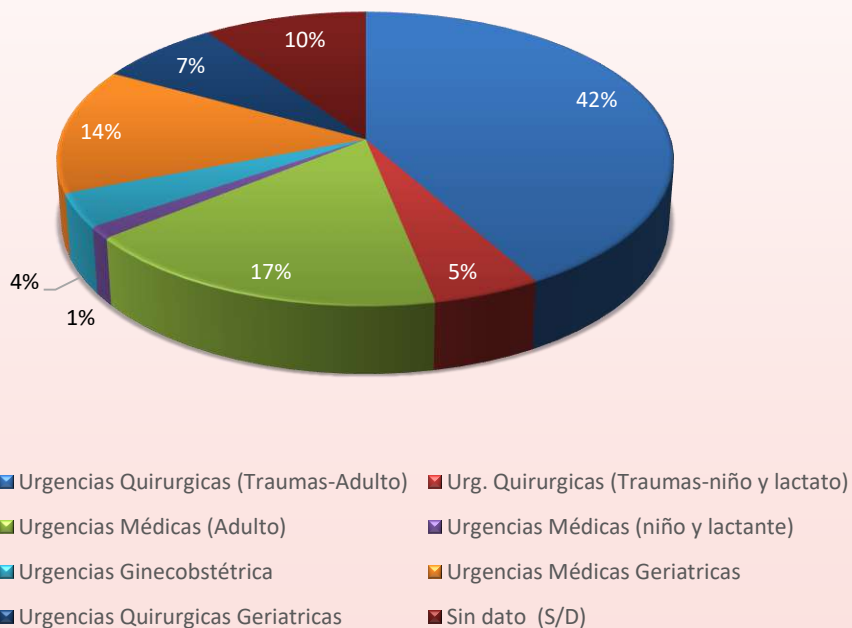
En la siguiente gráfica, se muestra que los **accidentes automovilísticos** representan el **39%** y **herbazal incendiado** **24%** de las emergencias a nivel nacional.



BENEMÉRITO CUERPO DE BOMBEROS DE LA REPÚBLICA DE PANAMÁ.



TIPOS DE URGENCIAS



En esta gráfica se muestra un total de casos:

TIPOS DE URGENCIAS	SUB. TOTAL	%
Urgencias Quirúrgicas (Traumas-Adulto)	224	37%
Urg. Quirúrgicas (Traumas-niño y lactato)	27	5%
Urgencias Médicas (Adulto)	93	16%
Urgencias Médicas (niño y lactante)	7	1%
Urgencias Ginecobstétrica	20	3%
Urgencias Médicas Geriátricas	74	12%
Urgencias Quirúrgicas Geriátricas	39	7%
Sin dato (S/D)	52	9%
OTROS	62	10%
TOTAL	598	100%



BENEMÉRITO CUERPO DE BOMBEROS DE LA REPÚBLICA DE PANAMÁ.

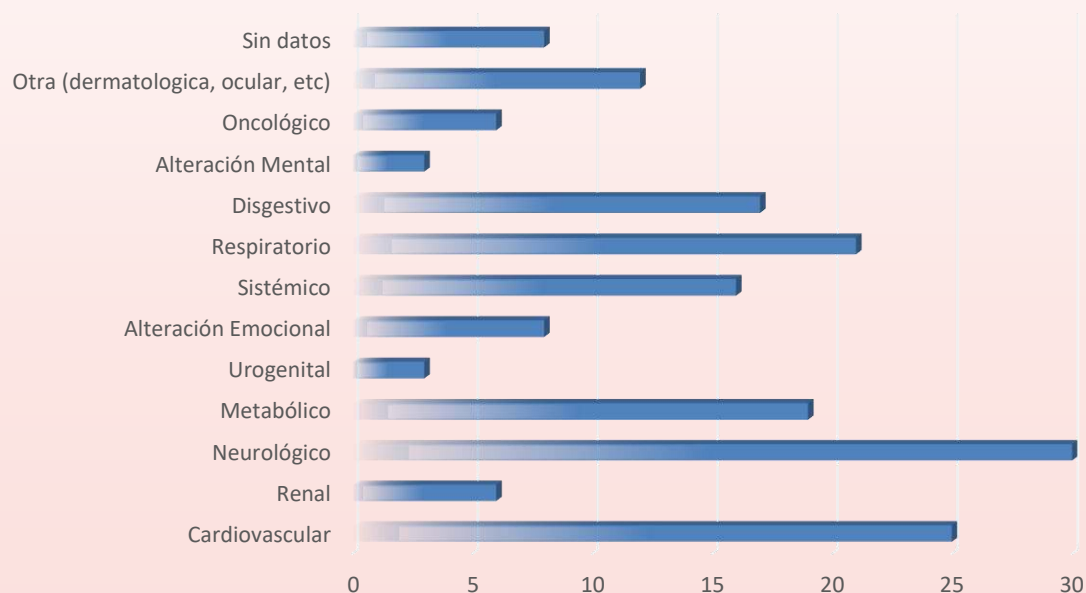


Urgencias Médicas

EMERG. MEDICAS	TOTAL	%
Cardiovascular	25	14%
Renal	6	3%
Neurológico	30	17%
Metabólico	19	11%
Urogenital	3	2%
Alteración Emocional	8	5%
Sistémico	16	9%
Respiratorio	21	12%
Disgestivo	17	10%
Alteración Mental	3	2%
Oncológico	6	3%
Otra (dermatologica, ocular, etc)	12	7%
Sin datos	8	5%
TOTAL	174	100%

En esta gráfica se muestra que de los casos presentados a nivel nacional, los que más prevalecieron fueron:

- Los casos de tipo neurológicos con un 17%
- Luego los de tipo cardiovascular con un 14%
- Y los de tipo respiratoria con un 12%

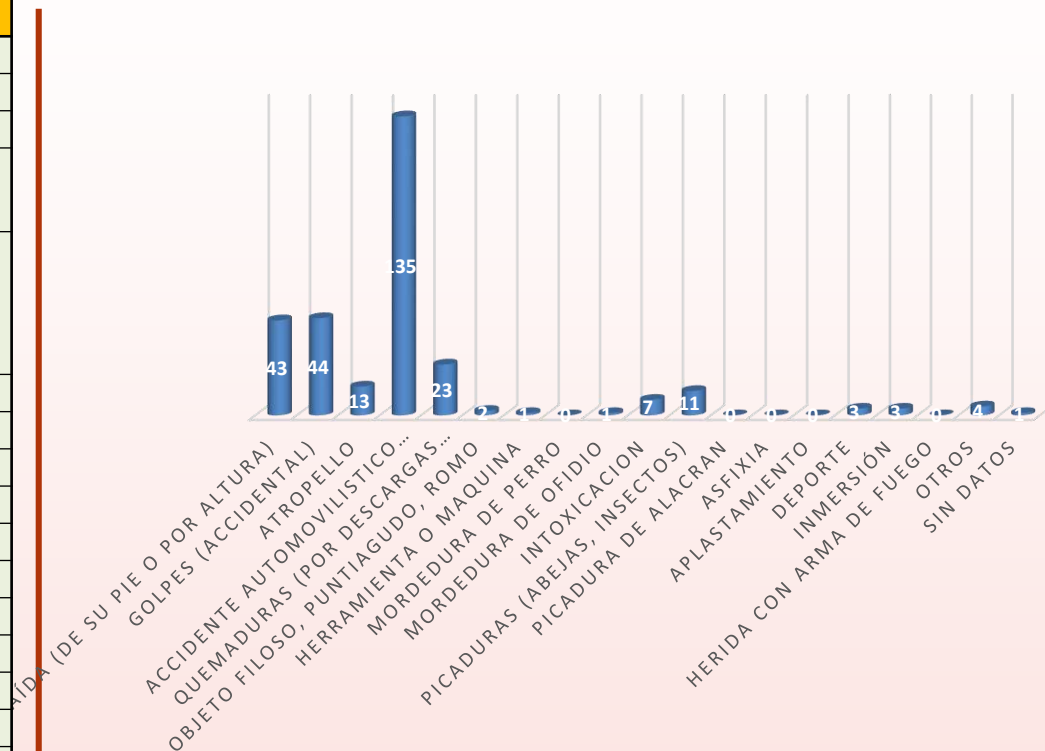




BENEMÉRITO CUERPO DE BOMBEROS DE LA REPÚBLICA DE PANAMÁ.

Urgencias Quirúrgicas (trauma)

AGENTES DE LESION	TOTAL	%
Caída (de su pie o por altura)	43	15%
Golpes (accidental)	44	15%
Atropello	13	4%
Accidente automovilístico (Vuelco, colisión, choque)	135	46%
Quemaduras (por descargas electricas , Sust. Caliente, químicos, inhalación de gases calientes)	23	8%
Objeto filoso, puntiagudo, romo	2	1%
Herramienta o maquina	1	0%
Mordedura de perro	0	0%
Mordedura de ofidio	1	0%
Intoxicacion	7	2%
Picaduras (abejas, insectos)	11	4%
Picadura de alacran	0	0%
Asfixia	0	0%
Aplastamiento	0	0%
Deporte	3	1%
Inmersión	3	1%
Herida con arma de fuego	0	0%
Otros	4	1%
Sin datos	1	0%
TOTAL	291	100%



De las urgencias quirúrgicas (traumas) presentadas en esta gráfica, las que más prevalecieron fueron por **accidentes automovilísticos** con **135 casos**, representando un 46%, luego las caídas con 43 casos con un 15%.



BENEMÉRITO CUERPO DE BOMBEROS DE LA REPÚBLICA DE PANAMÁ.

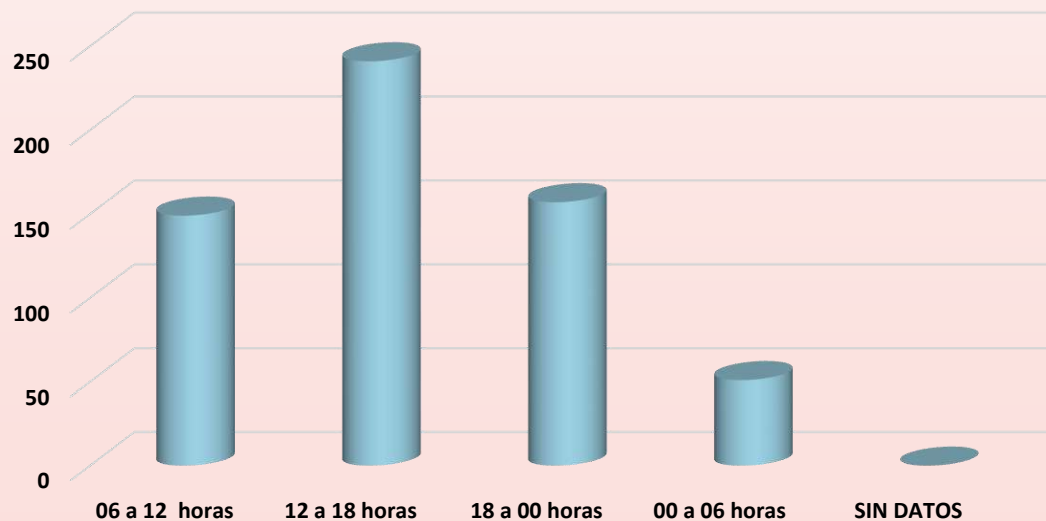


RANGO DE HORAS

PERIODO DE HORAS	TOTAL	%
06 a 12 horas	149	25%
12 a 18 horas	241	40%
18 a 00 horas	157	26%
00 a 06 horas	51	9%
SIN DATOS	0	0%
TOTAL	598	100%

En la siguiente gráfica se muestra que:

- ✓ Entre las **06:00h. a 12:00h.** (matutino), siendo este período de tiempo los más solicitados para la atención de emergencias, representando un 25%.
- ✓ Seguido de las **12:00h. a las 18:00h.** (vespertino) 40%.
- ✓ De las **18:00h. a 00:00h.** Con un 26%.
- ✓ Y de **00:00h. a 6:00h.** se evaluó un 9%.





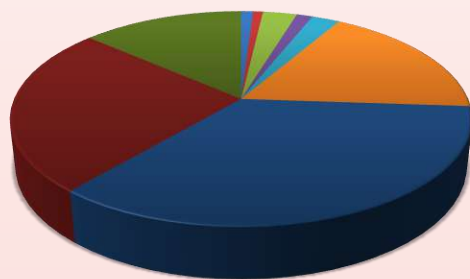
BENEMÉRITO CUERPO DE BOMBEROS DE LA REPÚBLICA DE PANAMÁ.



598 atenciones según el rango de EDADES.

Siendo estas las de mayor incidencias

- ✓ 31 a 60 años con 210 casos, en un 35 %.
- ✓ 60 años y más con 151 casos, en un 25%.
- ✓ 19 a 30 años con 106 casos, representando un 18%.



EDADES

- Neonatal 0-1
- Infante 2-3 años
- Niño 4-12 años
- Pre Adolescente 13-15 años
- Adolescente 16-18 años
- Adulto Joven 19-30 años
- Adulto 31-60 años
- Adulto Mayor 60 años y más

EDADES	EDADES	TOTAL	%
Neonatal	0-1	6	1%
Infante	2-3 años	5	1%
Niño	4-12 años	17	3%
Pre Adolescente	13-15 años	8	1%
Adolescente	16-18 años	14	2%
Adulto Joven	19-30 años	106	18%
Adulto	31-60 años	210	35%
Adulto Mayor	60 años y más	151	25%
SIN DATOS		81	14%
TOTAL		598	100%



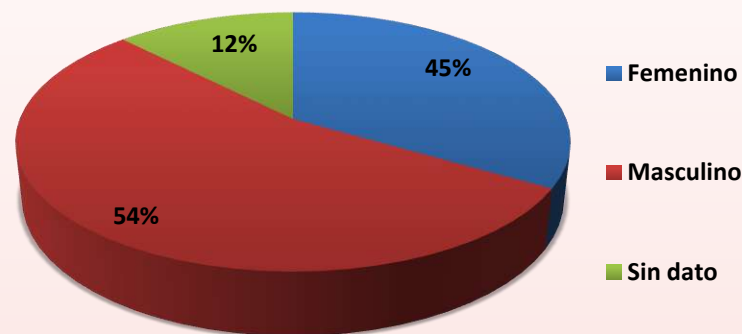
BENEMÉRITO CUERPO DE BOMBEROS DE LA REPÚBLICA DE PANAMÁ.



SEGÚN GÉNERO

GENERO	SUB. TOTAL	%
Femenino	200	33%
Masculino	324	54%
Sin dato	74	12%
TOTAL	598	100%

GENERO



La mayor cantidad de pacientes atendidos, han sido del **sexo masculino** con **324 casos (54%)** y del **sexo femenino** con **200 (33%) casos**.



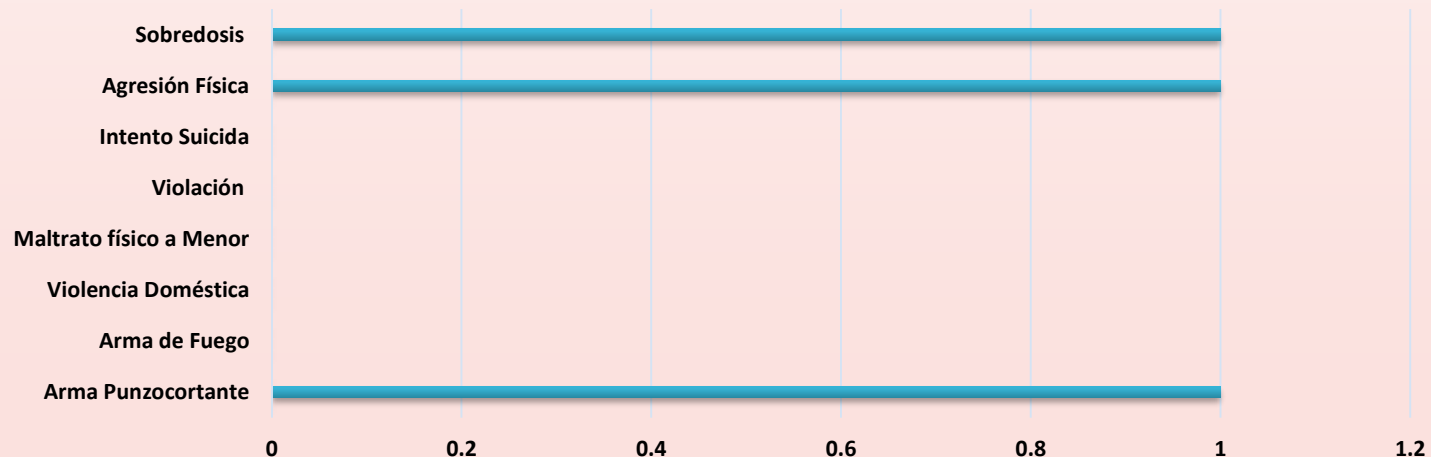
BENEMÉRITO CUERPO DE BOMBEROS DE LA REPÚBLICA DE PANAMÁ.



CASOS MÉDICO- LEGALES

En la siguiente gráfica se muestra, que de los casos médico legales presentados en las atenciones médicas pre hospitalarias de S.A.M.E.R., tenemos una incidencia de casos por arma punzocortante (33%), sobredosis (33) y de agresión física (33%) cada uno a nivel nacional.

CASOS MEDICOS LEGALES	SUB. TOTAL	%
Arma Punzocortante	1	33%
Arma de Fuego	0	0%
Violencia Doméstica	0	0%
Maltrato físico a Menor	0	0%
Violación	0	0%
Intento Suicida	0	0%
Agresión Física	1	33%
Sobredosis	1	33%
TOTAL	3	100%



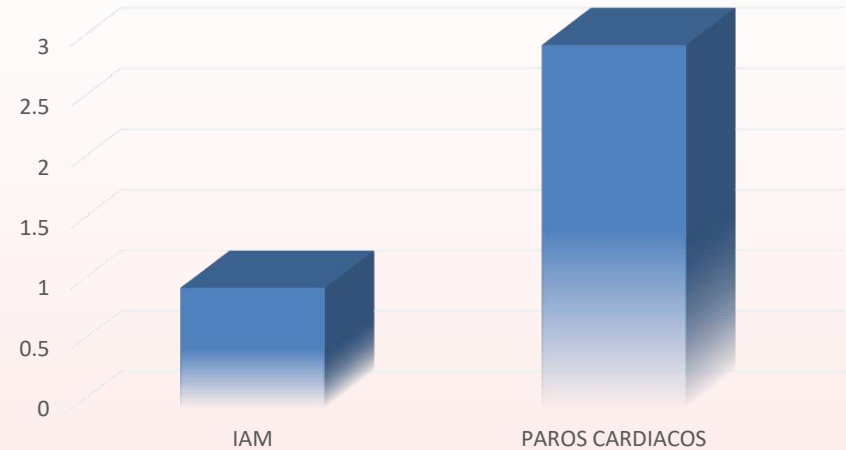


BENEMÉRITO CUERPO DE BOMBEROS DE LA REPÚBLICA DE PANAMÁ.

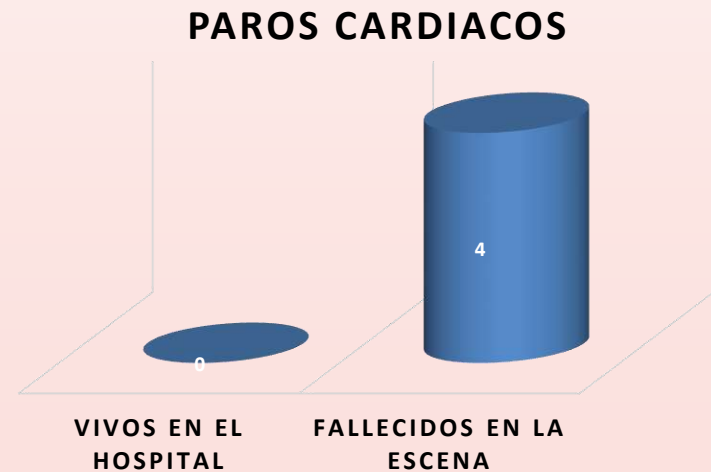


Atenciones por Problemas Cardíacos

PROBLEMAS CARDIACOS	TOTAL	%
IAM	1	14.3%
PAROS CARDIACOS	3	42.9%
SIN DATOS	3	42.9%
TOTAL	7	100%



PAROS CARDIACOS	TOTAL	%
VIVOS EN EL HOSPITAL	0	0.0%
FALLECIDOS EN LA ESCENA	4	100.0%
SIN DATOS	0	0.0%
TOTAL	4	100%

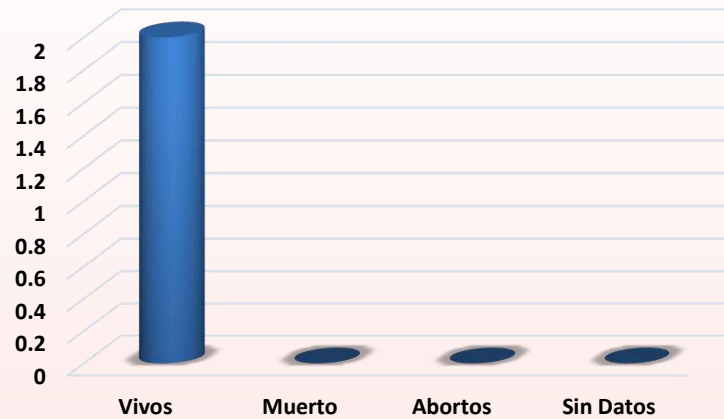




BENEMÉRITO CUERPO DE BOMBEROS DE LA REPÚBLICA DE PANAMÁ.



PARTOS



PARTOS	ZONAS REGIONALES											TOTAL	%	
	1	2	3	4	5	6	7	8	9	10	11			
	PANAMA CENTRO	COLON	CHIRIQUI ORIENTE (DAVID)	PANAMA OESTE	HERRERA	BOCAS DEL TORO	CHIRIQUI OCCIDENTE (BUGABA)	COCLE	LOS SANTOS	VERAGUAS	PANAMA ESTE			
Vivos	1	0	0	0	0	0	0	0	0	0	1	0	2	100%
Muerto	0	0	0	0	0	0	0	0	0	0	0	0	0	0%
Abortos	0	0	0	0	0	0	0	0	0	0	0	0	0	0%
Sin Datos	0	0	0	0	0	0	0	0	0	0	0	0	0	0%
TOTAL	1	0	0	0	0	0	0	0	0	0	1	0	2	100%