



BENEMÉRITO CUERPO DE BOMBEROS DE LA REPÚBLICA DE PANAMÁ
SECCIÓN DE CONTROL DE RADIO (DOEXBURE)
EMERGENCIAS A NIVEL NACIONAL MES DE DICIEMBRE 2021



	B.Toro	Bugaba	Coclé	Colón	David	Herrera	Los Santos	Veraguas	Pmá Este	Pmá Oeste	Panamá	Total
INCENDIO												
Estructural	2	0	1	3	1	2		2	2	2	21	36
Vehículo	4	2	4	3	6	1	2			9	22	53
Herbazal		5	14	2	6	5	2	2	1	3	6	46
Forestal												
Barcos												
RESCATES												
Accidente Automovilístico	10	27	28	20	42	28	21	29	10	38	35	288
Accidente de Navíos												
Accidente de Aviación												
Abejas Africanizadas	4	18	35	12	25	30	58	60	13	38	69	362
Persona Atrapada en Ascensor										1	6	7
Puerta Cerrada			1	2				1			1	5
Derrumbes				2					1		2	5
Inundaciones							1					1
Sismo												0
Terremoto												0
Materiales Peligrosos											2	2
OTROS												
Herido	18	11	48	31	34	10	24	123	27	38	39	403
Comida Consumida					1						2	3
Conato de Incendio				1								1
Cooperación	7	1	6	12	14	1	5	27	26	13	24	136
Avión con Desperfecto Mecánico												
Estufa Incendiada							1	1				2
Alarma Activada		3		1	2						5	11
Basura Incendiada		6	11	20	6	2	4	1	1	7	47	105
Falsa Alarma	2	4	1	1	3		3	2	3	4	11	34
Captura de Animales	6	7	9	4	9	5	10	9	3	9	5	76
Quema Controlada												
Escape de Gas			3	4	1	1	4	1		17	37	68
Desperfecto Eléctrico	13	5	1	7	9	4	20	5	1	7	28	100
Derrame de Combustible		1	1		2						15	19
Árbol Caído	6	3	4	3	2		4	1	3	6	5	37
Amenaza Bomba												
Alarma		4	3	5	5	1	1	0	10	2	17	48
Simulacro									1		1	2
Desalojo												
Trasiego												
Escombros												
Barco con Carga Peligrosa											95	95
TOTAL	72	97	170	133	168	90	160	264	102	194	495	1945



BENEMÉRITO CUERPO DE BOMBEROS DE LA REPÚBLICA DE PANAMÁ
DIRECCION NACIONAL DE EXTINCION, BUSQUEDA Y RESCATE
SECCIÓN DE CONTROL DE RADIO
EMERGENCIAS A NIVEL NACIONAL 2021



	ENERO	FEBRERO	MARZO	ABRIL	MAYO	JUNIO	JULIO	AGOSTO	SEPTIEMBRE	OCTUBRE	NOVIEMBRE	DICEMBRE	TOTAL
INCENDIO													
Estructural	44	40	53	45	35	32	34	48	41	45	27	36	480
Vehículo	33	47	50	32	34	36	25	46	45	47	27	53	475
Herbazal	357	849	1102	423	60	7	12	4	10	12	12	46	2894
Forestal	2	0	5	4	1	0	0	0	0	0	0	0	12
Barcos	1	0	1	0	0	1	0	1	1	0	0	0	5
RESCATES													
Accidente automovilístico	178	208	248	241	262	249	244	286	242	280	231	288	2957
Accidente de navíos	0	0	0	0	0	0	0	0	0	0	0	0	0
Accidente de aviación	0	0	0	0	0	0	0	0	0	0	0	0	0
Abejas africanizadas	741	929	1318	1217	909	774	649	504	362	380	279	362	8424
Persona atrapada en ascensor	9	2	3	4	2	3	11	8	8	5	3	7	65
Puerta cerrada	7	4	1	6	7	7	7	9	8	11	3	5	75
Derrumbes	3	1	3	7	4	19	10	6	2	5	7	5	72
Inundaciones	0	0	1	11	11	14	7	11	7	18	3	1	84
Sismo	2	0	0	0	1	0	1	0	2	0	0	0	6
Terremoto	0	0	0	0	0	0	0	0	0	0	0	0	0
Materiales peligrosos	0	1	1	1	1	0	1	4	1	1	0	2	13
OTROS													
Herido	499	408	451	343	444	474	515	465	383	457	436	403	5278
Comida consumida	8	3	5	9	8	6	9	12	9	7	4	3	83
conato de incendio	2	17	9	3	2	4	7	4	2	6	0	1	57
Cooperación	148	144	156	181	204	170	173	200	144	161	138	136	1955
Avión con desperfecto mecánico	0	0	1	1	1	2	0	2	0	2	0	0	9
Estufa incendiada	0	2	2	4	2	0	1	0	2	1	1	2	17
Alarma activada	5	11	7	7	11	8	7	12	11	15	13	11	118
Basura incendiada	153	175	152	93	64	44	40	38	54	45	35	105	998
Falsa alarma	46	68	82	43	47	37	37	32	30	34	15	34	505
Captura de animales	72	53	72	69	97	56	74	83	71	64	87	76	874
Quema controlada	4	8	14	14	2	1	2	1	3	1	1	0	51
Escape de gas	74	62	72	66	65	59	60	82	68	61	51	68	788
Desperfecto eléctrico	102	109	134	129	144	112	129	141	113	100	105	100	1418
Derrame de combustible	12	10	9	7	14	9	13	16	12	13	13	19	147
Árbol caído	63	66	67	77	122	202	150	80	89	78	71	37	1102
Amenaza bomba	1	0	1	0	0	0	0	0	0	0	0	0	2
Alarma	26	32	33	28	37	27	26	15	31	30	26	48	359
Simulacro	1	2	1	1	4	3	1	2	6	9	4	2	36
Desalojo	0	0	0	0	0	0	0	0	0	0	0	0	0
Trasiego	0	0	0	0	1	0	0	0	0	0	0	0	1
Escombros	1	2	1	0	1	0	2	0	1	0	0	0	8
Barco con carga peligrosa	83	62	62	45	60	71	78	80	54	75	88	95	853
TOTAL	2677	3315	4117	3111	2657	2427	2325	2192	1812	1963	1680	1945	30221

BENEMÉRITO CUERPO DE BOMBEROS DE LA REPÚBLICA DE PANAMÁ



ESTADÍSTICA DEL S.A.M.E.R. A NIVEL NACIONAL
(DEL 28 DE NOVIEMBRE AL 29 DE DICIEMBRE DE 2021)

“Somos Acción Modelo, de Éxito Renovador.”



BENEMÉRITO CUERPO DE BOMBEROS DE LA REPÚBLICA DE PANAMÁ.



CASOS TOTAL ATENDIDOS A NIVEL NACIONAL

EMERGENCIAS MEDICAS	593
COBERTURAS BOMBERILES	126
COVID	1
TOTAL	720



BENEMÉRITO CUERPO DE BOMBEROS DE LA REPÚBLICA DE PANAMÁ.



Se dieron un total de **720 salidas de emergencias** las cuales están divididas así:

- Se atendieron **593 emergencias médicas**, las cuales representan un 82%,
- **Salidas bomberiles** de emergencias: **126** cubierta por S.A.M.E.R. representadas en un 18%.
- Atenciones a **Pacientes COVID 19** **1**, corresponde al **0%**.



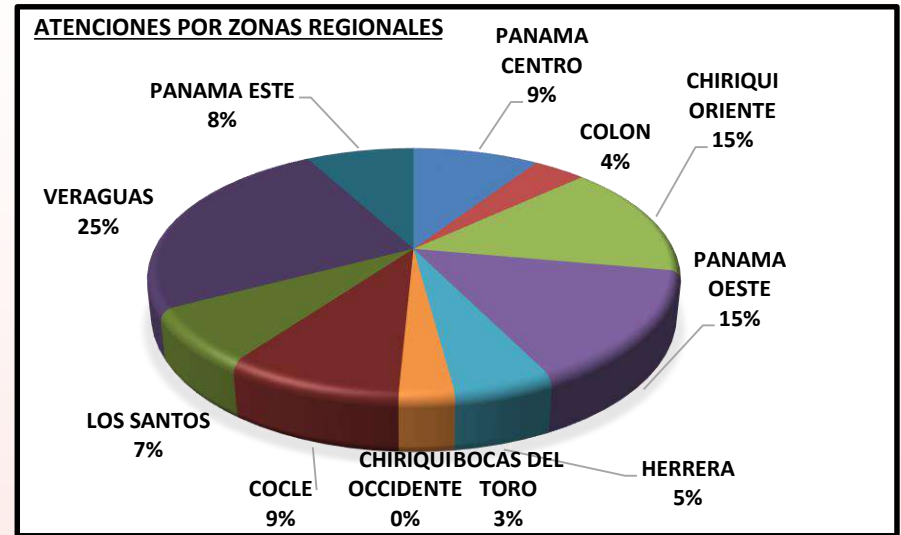
TOTAL DE EMERGENCIAS NACIONAL	TOTAL	%
EMERGENCIAS MEDICAS	593	82%
COBERTURAS BOMBERIL	126	18%
CASOS COVID	1	0%
TOTAL	720	100%



BENEMÉRITO CUERPO DE BOMBEROS DE LA REPÚBLICA DE PANAMÁ.



Se dieron un total de **593** salidas de emergencias médicas las cuales están divididas así:



CUADRO ESTADISTICO No. 1: ATENCIONES MEDICAS POR ESTACIONES

ESTACIONES	ZONAS REGIONALES											TOTAL	%
	1	2	3	4	5	6	7	8	9	10	11		
	PANAMA CENTRO	COLON	CHIRIQUI ORIENTE (DAVID)	PANAMA OESTE	HERRERA	BOCAS DEL TORO	CHIRIQUI OCCIDENTE (BUGABA)	COCLE	LOS SANTOS	VERAGUAS	PANAMA ESTE		
N1. Central	0	0	0	0	0	0	0	0	43	0	47	90	15%
No. 2	0	0	29	0	19	6	0	14	0	0	0	68	11%
No. 3	0	0	0	0	0	0	0	0	0	0	0	0	0%
No. 4	55	23	0	0	0	0	0	0	0	0	0	78	13%
No. 5	0	0	0	0	0	11	0	0	0	0	0	11	2%
No. 6	0	0	0	0	0	0	0	0	0	0	0	0	0%
No. 7	0	0	0	88	12	0	0	41	0	0	0	141	24%
No. 8	0	0	58	0	0	0	0	0	0	0	0	58	10%
No. 9	0	0	0	0	0	0	0	0	0	0	0	0	0%
No. 10	0	0	0	0	0	0	0	0	0	147	0	147	25%
No. 11	0	0	0	0	0	0	0	0	0	0	0	0	0%
No. 12	0	0	0	0	0	0	0	0	0	0	0	0	0%
SUB. TOTAL	55	23	87	88	31	17	0	55	43	147	47		
TOTAL %	9%	4%	15%	15%	5%	3%	0%	9%	7%	25%	8%	593	100%

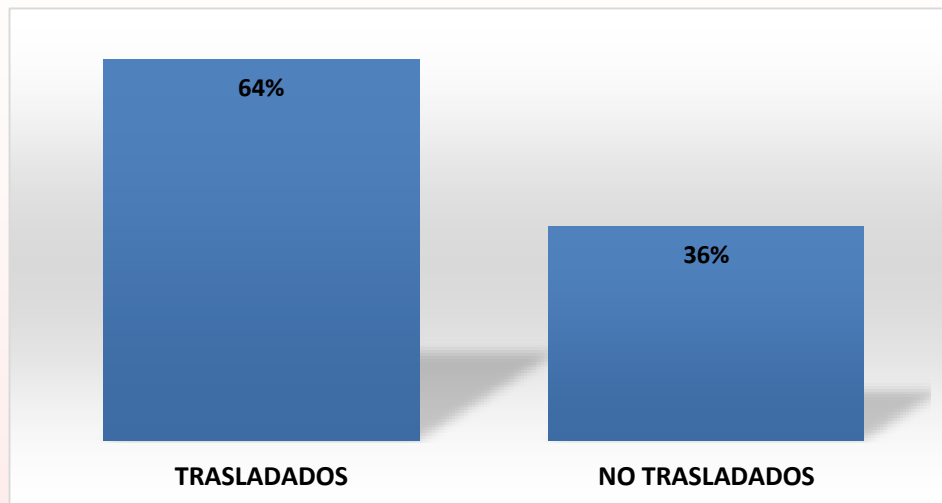


BENEMÉRITO CUERPO DE BOMBEROS DE LA REPÚBLICA DE PANAMÁ.

SALIDAS DE EMERGENCIA:



Se dieron **593** salidas para atenciones médicas de urgencias, realizadas por S.A.M.E.R. a nivel nacional, de las cuales se trasladaron un **64%** y un **36%** no se trasladaron, ya sea porque rechazaron el traslado, no ameritaba o decidieron trasladarse por sus propios medios.



CUADRO ESTADISTICO No. 2: SALIDAS

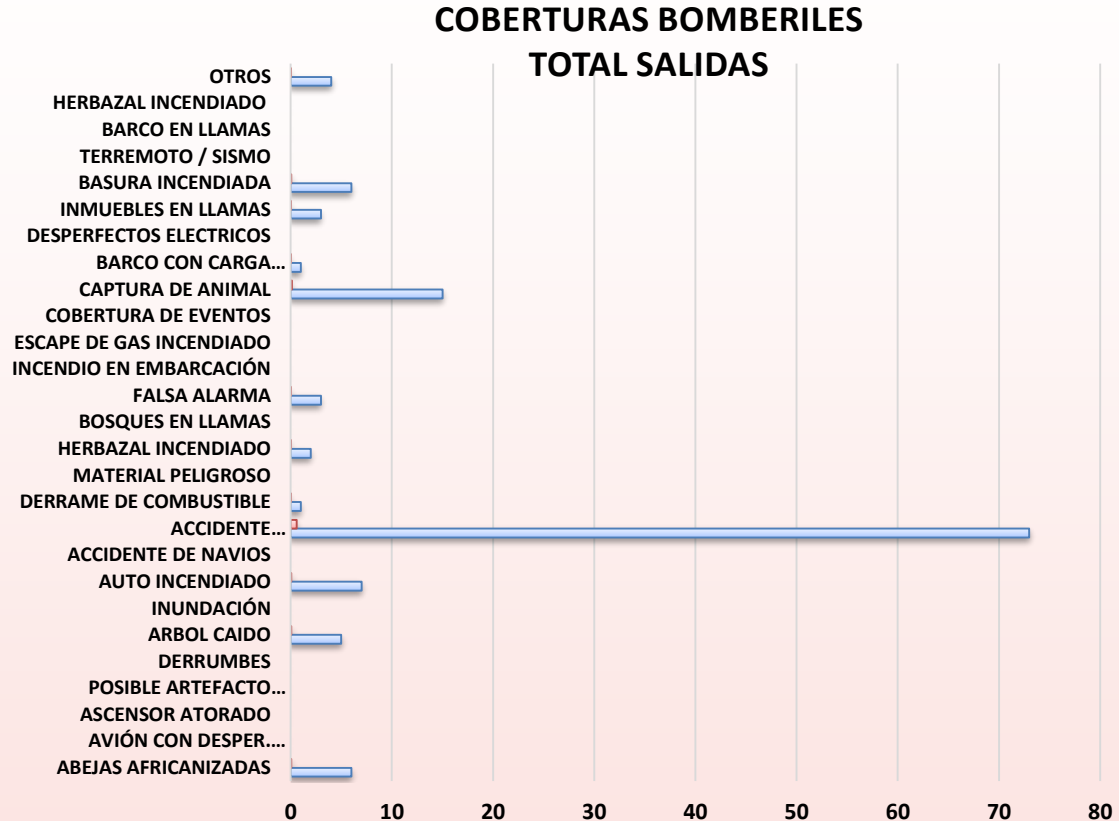
TRASLADO PRE HOSPITALARIO	ZONAS REGIONALES											TOTAL	%
	1	2	3	4	5	6	7	8	9	10	11		
	PANAMA CENTRO	COLON	CHIRIQUI ORIENTE (DAVID)	PANAMA OESTE	HERRERA	BOCAS DEL TORO	CHIRIQUI OCCIDENTE (BUGABA)	COCLE	LOS SANTOS	VERAGUAS	PANAMA ESTE		
TRASLADADOS	29	12	43	45	17	11	0	40	25	121	36	379	64%
NO TRASLADADOS	26	11	44	43	13	6	0	15	18	26	11	213	36%
SIN DATOS	0	0	0	0	1	0	0	0	0	0	0	1	0%
TOTAL	55	23	87	88	31	17	0	55	43	147	47	593	100%
%	9%	4%	15%	15%	5%	3%	0%	9%	7%	25%	8%	100%	



BENEMÉRITO CUERPO DE BOMBEROS DE LA REPÚBLICA DE PANAMÁ.



OTRAS COBERTURAS	TOTAL	%
ABEJAS AFRICANIZADAS	6	5%
AVIÓN CON DESPER. MECÁNICOS	0	0%
ASCENSOR ATORADO	0	0%
POSIBLE ARTEFACTO EXPLOSIVO	0	0%
DERRUMBES	0	0%
ARBOL CAIDO	5	4%
INUNDACIÓN	0	0%
AUTO INCENDIADO	7	6%
ACCIDENTE DE NAVIOS	0	0%
ACCIDENTE AUTOMOVILISTICO	73	58%
DERRAME DE COMBUSTIBLE	1	1%
MATERIAL PELIGROSO	0	0%
HERBAZAL INCENDIADO	2	2%
BOSQUES EN LLAMAS	0	0%
FALSA ALARMA	3	2%
INCENDIO EN EMBARCACIÓN	0	0%
ESCAPE DE GAS INCENDIADO	0	0%
COBERTURA DE EVENTOS	0	0%
CAPTURA DE ANIMAL	15	12%
BARCO CON CARGA PELIGROSA	1	1%
DESPERFECTOS ELECTRICOS	0	0%
INMUEBLES EN LLAMAS	3	2%
BASURA INCENDIADA	6	5%
TERREMOTO / SISMO	0	0%
BARCO EN LLAMAS	0	0%
HERBAZAL INCENDIADO	0	0%
OTROS	4	3%
TOTAL	126	100%



En la siguiente gráfica, se muestra que los **accidentes automovilísticos** representan el **58%** y **captura de animal 12%** de las emergencias a nivel nacional.



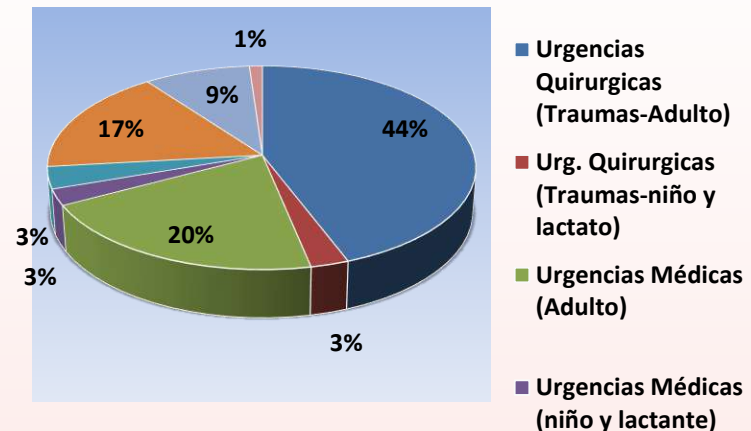
BENEMÉRITO CUERPO DE BOMBEROS DE LA REPÚBLICA DE PANAMÁ.



TIPOS DE URGENCIAS

En esta gráfica se muestra un total de casos:

TIPOS DE URGENCIAS



TIPOS DE URGENCIAS	ZONAS REGIONALES											TOTAL	%
	1	2	3	4	5	6	7	8	9	10	11		
	PANAMA CENTRO	COLON	CHIRIQUI ORIENTE (DAVID)	PANAMA OESTE	HERRERA	BOCAS DEL TORO	CHIRIQUI OCCIDENTE (BUGABA)	COCLE	LOS SANTOS	VERAGUAS	PANAMA ESTE		
Urgencias Quirúrgicas (Traumas-Adulto)	19	15	37	25	19	4	0	33	13	59	17	241	41%
Urg. Quirúrgicas (Traumas-niño y lactato)	1	0	0	1	0	0	0	2	0	10	0	14	2%
Urgencias Médicas (Adulto)	7	3	9	24	6	5	0	7	8	26	16	111	19%
Urgencias Médicas (niño y lactante)	1	0	0	0	0	1	0	2	0	9	1	14	2%
Urgencias Ginécobstétrica	0	0	1	2	0	6	0	2	1	4	3	19	3%
Urgencias Médicas Geriátricas	10	4	8	10	3	1	0	6	14	28	7	91	15%
Urgencias Quirúrgicas Geriátricas	4	0	8	12	3	0	0	3	6	11	2	49	8%
Sin dato (S/D)	0	0	0	6	0	0	0	0	0	0	0	6	1%
OTROS	13	1	24	8	0	0	0	0	1	0	1	48	8%
TOTAL	55	23	87	88	31	17	0	55	43	147	47	593	100%



BENEMÉRITO CUERPO DE BOMBEROS DE LA REPÚBLICA DE PANAMÁ.

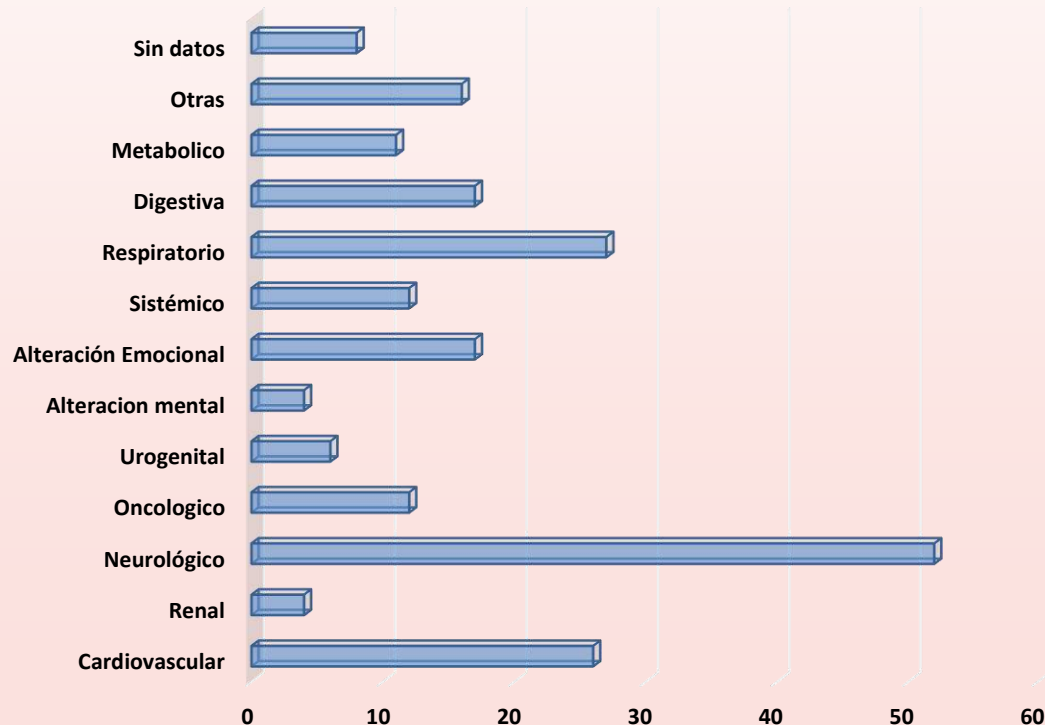


Urgencias Médicas

EMERG. MEDICAS	TOTAL	%
Cardiovascular	26	12%
Renal	4	2%
Neurológico	52	25%
Oncológico	12	6%
Urogenital	6	3%
Alteración mental	4	2%
Alteración Emocional	17	8%
Sistémico	12	6%
Respiratorio	27	13%
Digestiva	17	8%
Metabólico	11	5%
Otras	16	8%
Sin datos	8	4%
TOTAL	212	100%

En esta gráfica se muestra que de los casos presentados a nivel nacional, los que más prevalecieron fueron:

- Los casos de tipo neurológicos con un 25%
- Luego los de tipo respiratorio con un 13%
- Y los de tipo cardiovascular con un 12%

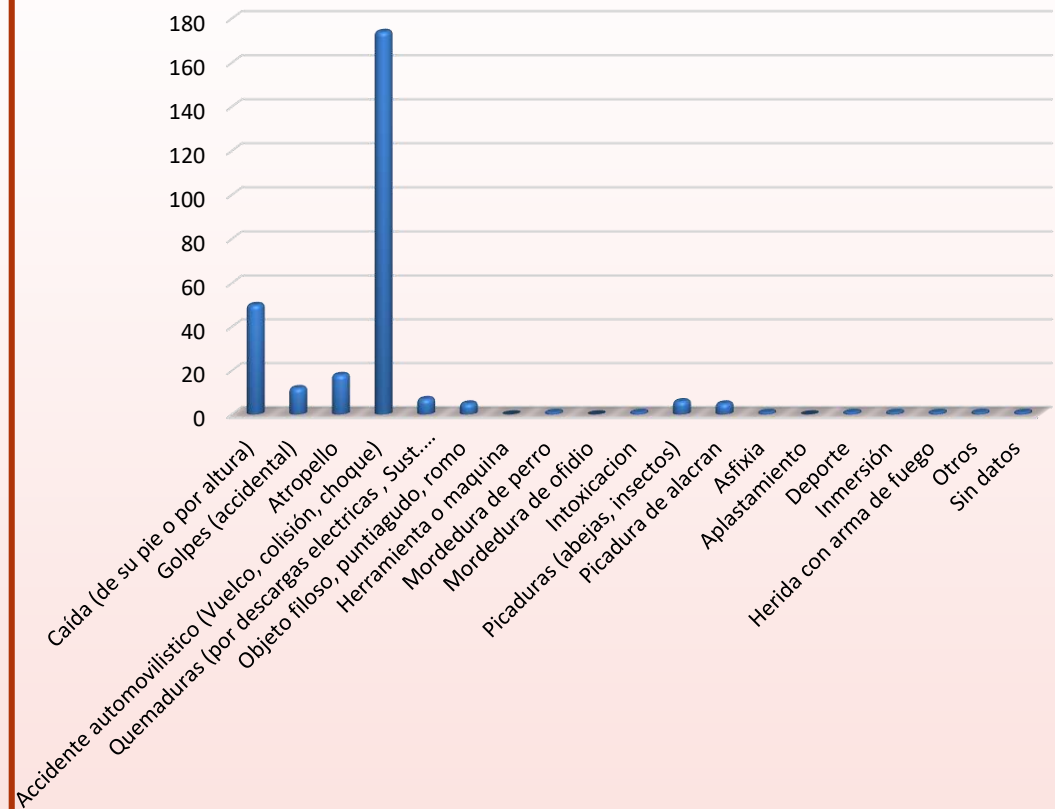




BENEMÉRITO CUERPO DE BOMBEROS DE LA REPÚBLICA DE PANAMÁ.

Urgencias Quirúrgicas (trauma)

AGENTES DE LESION	TOTAL	%
Caída (de su pie o por altura)	50	18%
Golpes (accidental)	12	4%
Atropello	18	6%
Accidente automovilístico (Vuelco, colisión, choque)	174	61%
Quemaduras (por descargas electricas , Sust. Caliente, químicos, inhalación de gases calientes)	7	2%
Objeto filoso, puntiagudo, romo	5	2%
Herramienta o maquina	0	0%
Mordedura de perro	1	0%
Mordedura de ofidio	0	0%
Intoxicacion	1	0%
Picaduras (abejas, insectos)	6	2%
Picadura de alacran	5	2%
Asfixia	1	0%
Aplastamiento	0	0%
Deporte	1	0%
Inmersión	1	0%
Herida con arma de fuego	1	0%
Otros	1	0%
Sin datos	1	0%
TOTAL	285	100%



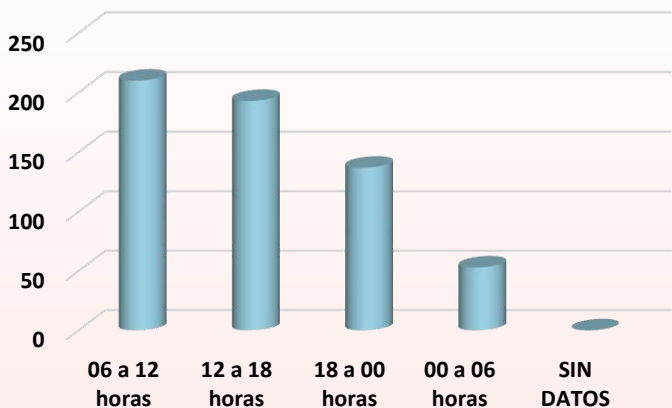
De las urgencias quirúrgicas (traumas) presentadas en esta gráfica, las que más prevalecieron fueron por **accidentes automovilísticos** con **174 casos**, representando un 61%, luego las caídas con 50 casos con un 18%.



BENEMÉRITO CUERPO DE BOMBEROS DE LA REPÚBLICA DE PANAMÁ.



RANGO DE HORAS



En la siguiente gráfica se muestra que:

- ✓ Entre las **06:00h. a 12:00h.** (matutino), siendo este período de tiempo los más solicitados para la atención de emergencias, representando un 35%.
- ✓ Seguido de las **12:00h. a las 18:00h.** (vespertino) 33%.
- ✓ De las **18:00h. a 00:00h.** Con un 23%.
- ✓ Y de **00:00h. a 6:00h.** se evaluó un 9%.

PERIODO DE HORAS	SUB. TOTAL	%
06 a 12 horas	210	35%
12 a 18 horas	193	33%
18 a 00 horas	137	23%
00 a 06 horas	53	9%
SIN DATOS	0	0%
TOTAL	593	100%



BENEMÉRITO CUERPO DE BOMBEROS DE LA REPÚBLICA DE PANAMÁ.

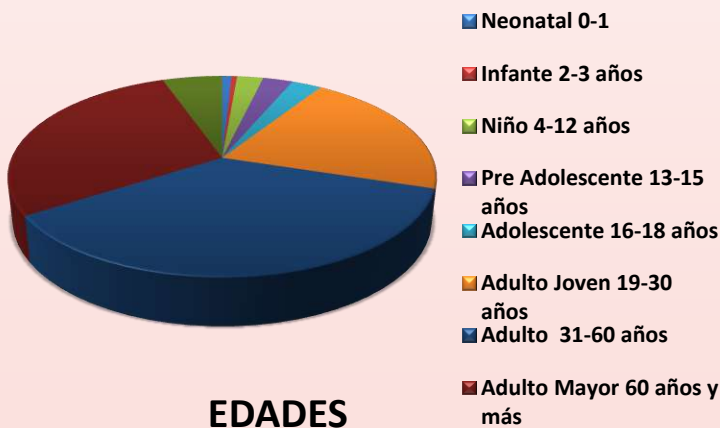


593 atenciones según el rango de EDADES.

Siendo estas las de mayor incidencias

- ✓ 31 a 60 años con 214 casos, en un 36%.
- ✓ 60 años y más con 170 casos, en un 29%.
- ✓ 19 a 30 años con 123 casos, representando un 21%.

EDADES	EDADES	TOTAL	%
Neonatal	0-1	5	1%
Infante	2-3 años	3	1%
Niño	4-12 años	14	2%
Pre Adolescente	13-15 años	16	3%
Adolescente	16-18 años	16	3%
Adulto Joven	19-30 años	123	21%
Adulto	31-60 años	214	36%
Adulto Mayor	60 años y más	170	29%
SIN DATOS		32	5%
TOTAL		593	100%



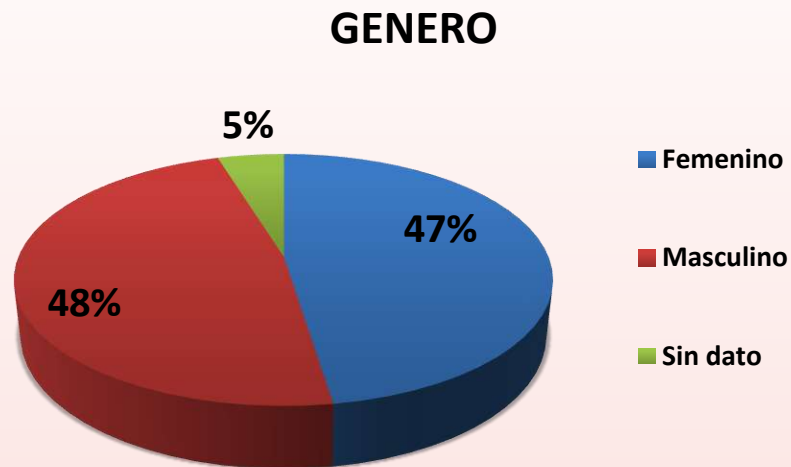


BENEMÉRITO CUERPO DE BOMBEROS DE LA REPÚBLICA DE PANAMÁ.



SEGÚN GÉNERO

GENERO	SUB. TOTAL	%
Femenino	282	47%
Masculino	283	48%
Sin datos	28	5%
TOTAL	593	100%



La mayor cantidad de pacientes atendidos, han sido del **sexo masculino** con **283 casos (48%)** y del **sexo femenino** con **282 (47%) casos**.



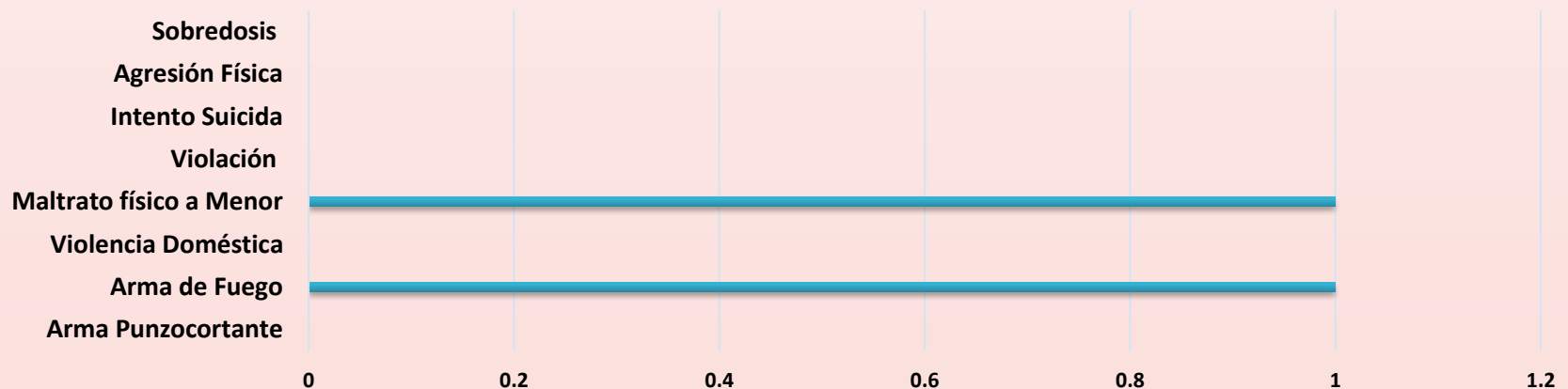
BENEMÉRITO CUERPO DE BOMBEROS DE LA REPÚBLICA DE PANAMÁ.



CASOS MÉDICO- LEGALES

En la siguiente gráfica se muestra, que de los casos médico legales presentados en las atenciones médicas pre hospitalarias de S.A.M.E.R., tenemos una incidencia de casos por arma punzocortante (50%) y de maltrato físico a menor con 50%, cada uno a nivel nacional.

CASOS MEDICOS LEGALES	SUB. TOTAL	%
Arma Punzocortante	0	0%
Arma de Fuego	1	50%
Violencia Doméstica	0	0%
Maltrato físico a Menor	1	50%
Violación	0	0%
Intento Suicida	0	0%
Agresión Física	0	0%
Sobredosis	0	0%
TOTAL	2	100%





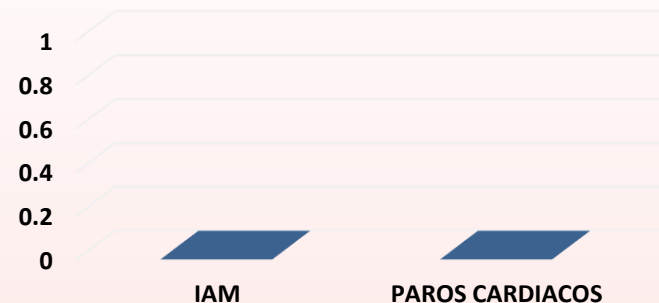
BENEMÉRITO CUERPO DE BOMBEROS DE LA REPÚBLICA DE PANAMÁ.



Atenciones por Problemas Cardíacos

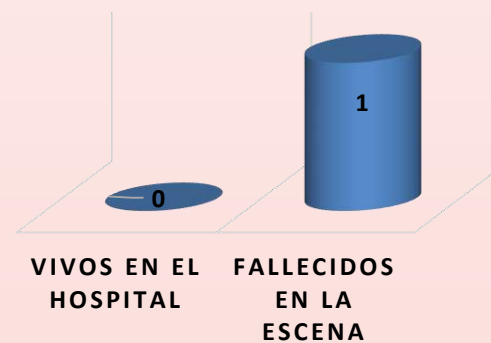
PROBLEMAS CARDIACOS	TOTAL	%
IAM	0	0%
PAROS CARDIACOS	0	0%
SIN DATOS	1	100%
TOTAL	1	100%

PROBLEMAS CARDIACOS



PAROS CARDIACOS	TOTAL	%
VIVOS EN EL HOSPITAL	0	0%
FALLECIDOS EN LA ESCENA	1	100%
SIN DATOS	0	0%
TOTAL	1	100%

PAROS CARDIACOS

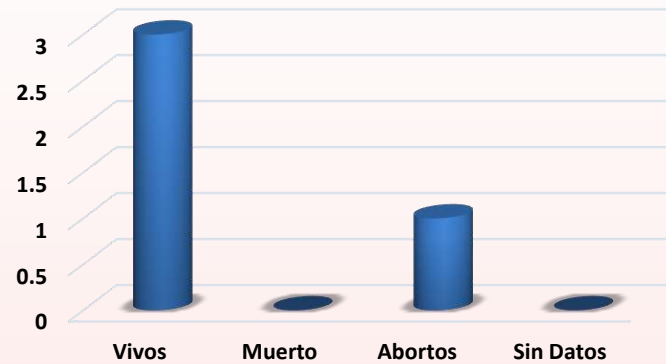




BENEMÉRITO CUERPO DE BOMBEROS DE LA REPÚBLICA DE PANAMÁ.



PARTOS



CUADRO ESTADISTICO No. 8 PARTOS

PARTOS	ZONAS REGIONALES											TOTAL	%
	1	2	3	4	5	6	7	8	9	10	11		
	PANAMA CENTRO	COLON	CHIRIQUI ORIENTE (DAVID)	PANAMA OESTE	HERRERA	BOCAS DEL TORO	CHIRIQUI OCCIDENTE (BUGABA)	COCLE	LOS SANTOS	VERAGUAS	PANAMA ESTE		
Vivos	0	0	0	0	0	1	0	0	0	0	2	3	75%
Muerto	0	0	0	0	0	0	0	0	0	0	0	0	0%
Abortos	0	0	0	1	0	0	0	0	0	0	0	1	25%
Sin Datos	0	0	0	0	0	0	0	0	0	0	0	0	0%
TOTAL	0	0	0	1	0	1	0	0	0	0	2	4	100%