



BENEMÉRITO CUERPO DE BOMBEROS DE LA REPÚBLICA DE PANAMÁ  
SECCIÓN DE CONTROL DE RADIO ( DOEXBURE)  
EMERGENCIAS A NIVEL NACIONAL MES DE NOVIEMBRE 2021



	B.Toro	Bugaba	Coclé	Colón	David	Herrera	Los Santos	Veraguas	Pmá Este	Pmá Oeste	Panamá	Total
<b>INCENDIO</b>												
Estructural	1	2	2	4	2	2	1		2	4	7	27
Vehículo	1	3	2	1	1				1	8	10	27
Herbazal	1	1	4	2	1					1	2	12
Forestal												
Barcos												
<b>RESCATES</b>												
Accidente Automóvilístico	9	25	40	15	34	14	15	27	7	24	21	231
Accidente de Navíos												
Accidente de Aviación												
Abejas Africanizadas	13	25	22	5	25	18	41	19	11	25	75	279
Persona Atrapada en Ascensor						1				1	1	3
Puerta Cerrada										2	1	3
Derrumbes				4						1	2	7
Inundaciones							1		1		1	3
Sismo												
Terremoto												
Materiales Peligrosos												
<b>OTROS</b>												
Herido	14	37	56	22	60	29	26	81	42	39	30	436
Comida Consumida				1							3	4
Conato de Incendio												
Cooperación	4	1	8	13	5	1	7	23	41	15	20	138
Avión con Desperfecto Mecánico												
Estufa Incendiada				1								1
Alarma Activada		1		2	2		1		1		6	13
Basura Incendiada	3	2	1	10	4		1		1	4	9	35
Falsa Alarma	2	1	1		5		2		1	3		15
Captura de Animales	2	5	6	6	18	5	10	9	8	8	10	87
Quema Controlada				1								1
Escape de Gas	1	2	1	1	3	1	1	1	1	14	25	51
Desperfecto Eléctrico	8	13	4	6	9	6	23	7	4	9	16	105
Derrame de Combustible		2			1			1	1	2	6	13
Árbol Caído	5	5	6	8	4		9	2	4	8	20	71
Amenaza Bomba							0					0
Alarma	1	2			3		5	1	2	1	11	26
Simulacro			1						1		2	4
Desalojo												
Trasiego												
Escombros												
Barco con Carga Peligrosa											88	88
<b>TOTAL</b>	<b>65</b>	<b>127</b>	<b>154</b>	<b>102</b>	<b>177</b>	<b>77</b>	<b>143</b>	<b>171</b>	<b>129</b>	<b>169</b>	<b>366</b>	<b>1680</b>



**BENEMÉRITO CUERPO DE BOMBEROS DE LA REPÚBLICA DE PANAMÁ**  
**DIRECCION NACIONAL DE EXTINCION, BUSQUEDA Y RESCATE**  
**SECCIÓN DE CONTROL DE RADIO**  
**EMERGENCIAS A NIVEL NACIONAL 2021**



	ENERO	FEBRERO	MARZO	ABRIL	MAYO	JUNIO	JULIO	AGOSTO	SEPTIEMBRE	OCTUBRE	NOVIEMBRE	TOTAL
<b>INCENDIO</b>												
Estructural	44	40	53	45	35	32	34	48	41	45	27	444
Vehículo	33	47	50	32	34	36	25	46	45	47	27	422
Herbazal	357	849	1102	423	60	7	12	4	10	12	12	2848
Forestal	2	0	5	4	1	0	0	0	0	0	0	12
Barcos	1	0	1	0	0	1	0	1	1	0	0	5
<b>RESCATES</b>												
Accidente automovilístico	178	208	248	241	262	249	244	286	242	280	231	2669
Accidente de navíos	0	0	0	0	0	0	0	0	0	0	0	0
Accidente de aviación	0	0	0	0	0	0	0	0	0	0	0	0
Abejas africanizadas	741	929	1318	1217	909	774	649	504	362	380	279	8062
Persona atrapada en ascensor	9	2	3	4	2	3	11	8	8	5	3	58
Puerta cerrada	7	4	1	6	7	7	7	9	8	11	3	70
Derrumbes	3	1	3	7	4	19	10	6	2	5	7	67
Inundaciones	0	0	1	11	11	14	7	11	7	18	3	83
Sismo	2	0	0	0	1	0	1	0	2	0	0	6
Terremoto	0	0	0	0	0	0	0	0	0	0	0	0
Materiales peligrosos	0	1	1	1	1	0	1	4	1	1	0	11
<b>OTROS</b>												
Herido	499	408	451	343	444	474	515	465	383	457	436	4875
Comida consumida	8	3	5	9	8	6	9	12	9	7	4	80
conato de incendio	2	17	9	3	2	4	7	4	2	6	0	56
Cooperación	148	144	156	181	204	170	173	200	144	161	138	1819
Avión con desperfecto mecánico	0	0	1	1	1	2	0	2	0	2	0	9
Estufa incendiada	0	2	2	4	2	0	1	0	2	1	1	15
Alarma activada	5	11	7	7	11	8	7	12	11	15	13	107
Basura incendiada	153	175	152	93	64	44	40	38	54	45	35	893
Falsa alarma	46	68	82	43	47	37	37	32	30	34	15	471
Captura de animales	72	53	72	69	97	56	74	83	71	64	87	798
Quema controlada	4	8	14	14	2	1	2	1	3	1	1	51
Escape de gas	74	62	72	66	65	59	60	82	68	61	51	720
Desperfecto eléctrico	102	109	134	129	144	112	129	141	113	100	105	1318
Derrame de combustible	12	10	9	7	14	9	13	16	12	13	13	128
Árbol caído	63	66	67	77	122	202	150	80	89	78	71	1065
Amenaza bomba	1	0	1	0	0	0	0	0	0	0	0	2
Alarma	26	32	33	28	37	27	26	15	31	30	26	311
Simulacro	1	2	1	1	4	3	1	2	6	9	4	34
Desalojo	0	0	0	0	0	0	0	0	0	0	0	0
Trasiego	0	0	0	0	1	0	0	0	0	0	0	1
Escombros	1	2	1	0	1	0	2	0	1	0	0	8
Barco con carga peligrosa	83	62	62	45	60	71	78	80	54	75	88	758
<b>TOTAL</b>	<b>2677</b>	<b>3315</b>	<b>4117</b>	<b>3111</b>	<b>2657</b>	<b>2427</b>	<b>2325</b>	<b>2192</b>	<b>1812</b>	<b>1963</b>	<b>1680</b>	<b>28276</b>

# BENEMÉRITO CUERPO DE BOMBEROS DE LA REPÚBLICA DE PANAMÁ

28 de octubre al 29 de noviembre del 2021

## ESTADÍSTICA DEL S.A.M.E.R. A NIVEL NACIONAL



“Somos Acción Modelo, de Éxito Renovador.”



# BENEMÉRITO CUERPO DE BOMBEROS DE LA REPÚBLICA DE PANAMÁ.



## CASOS TOTAL ATENDIDOS A NIVEL NACIONAL

EMERGENCIAS MEDICAS	692
COBERTURAS BOMBERILES	152
COVID	1
<b>TOTAL</b>	<b>845</b>





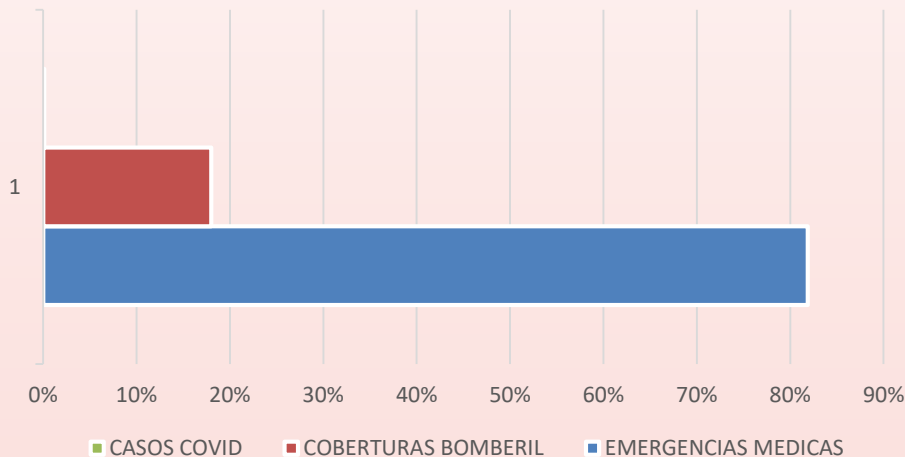
# BENEMÉRITO CUERPO DE BOMBEROS DE LA REPÚBLICA DE PANAMÁ.



Se dieron un total de **845** salidas de emergencias las cuales están divididas así:

- Se atendieron **692 emergencias médicas**, las cuales representan un **82%**,
- Salidas bomberiles de emergencias: **152** cubierta por S.A.M.E.R. representadas en un **18%**.
- Atenciones a Pacientes Covid **1**, corresponde al **0%**.

TOTAL DE EMERGENCIAS A NIVEL NACIONAL



TOTAL DE EMERGENCIAS NACIONAL	TOTAL	%
EMERGENCIAS MEDICAS	692	82%
COBERTURAS BOMBERIL	152	18%
CASOS COVID	1	0%
<b>TOTAL</b>	<b>845</b>	<b>100%</b>

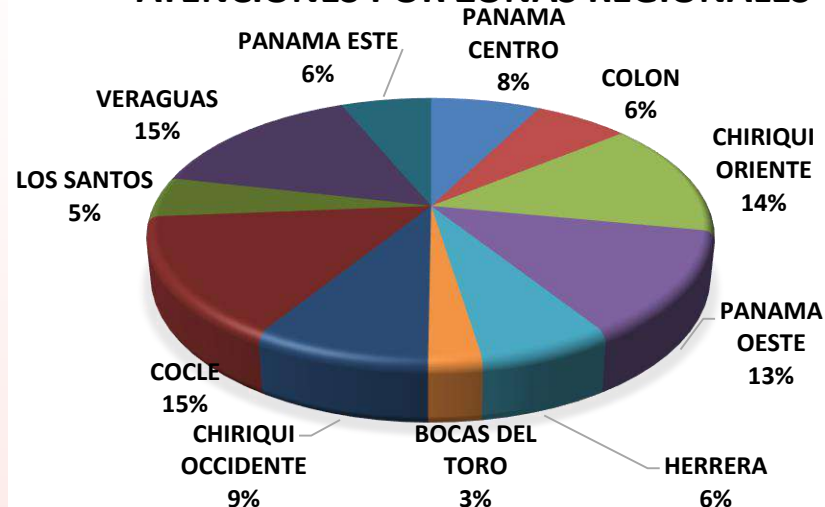


# BENEMÉRITO CUERPO DE BOMBEROS DE LA REPÚBLICA DE PANAMÁ.



Se dieron un total de **692** salidas de emergencias medicas las cuales están divididas así:

## ATENCIONES POR ZONAS REGIONALES



CUADRO ESTADISTICO No. 1: ATENCIONES MEDICAS POR ESTACIONES

ESTACIONES	ZONAS REGIONALES											TOTAL	%
	1	2	3	4	5	6	7	8	9	10	11		
	PANAMA CENTRO	COLON	CHIRIQUI ORIENTE (DAVID)	PANAMA OESTE	HERRERA	BOCAS DEL TORO	CHIRIQUI OCCIDENTE (BUGABA)	COCLE	LOS SANTOS	VERAGUAS	PANAMA ESTE		
N1. Central									34		43	77	11%
No. 2			29		34	16		37				116	17%
No.3												0	0%
No. 4	52	45					60					157	23%
No. 5						2						2	0%
No. 6												0	0%
No. 7				90	11			66				167	24%
No. 8			68									68	10%
No. 9												0	0%
No. 10										105		105	15%
No. 11												0	0%
No. 12												0	0%
<b>SUB. TOTAL</b>	<b>52</b>	<b>45</b>	<b>97</b>	<b>90</b>	<b>45</b>	<b>18</b>	<b>60</b>	<b>103</b>	<b>34</b>	<b>105</b>	<b>43</b>	<b>692</b>	<b>100%</b>
<b>TOTAL %</b>	<b>8%</b>	<b>7%</b>	<b>14%</b>	<b>13%</b>	<b>7%</b>	<b>3%</b>	<b>9%</b>	<b>15%</b>	<b>5%</b>	<b>15%</b>	<b>6%</b>		

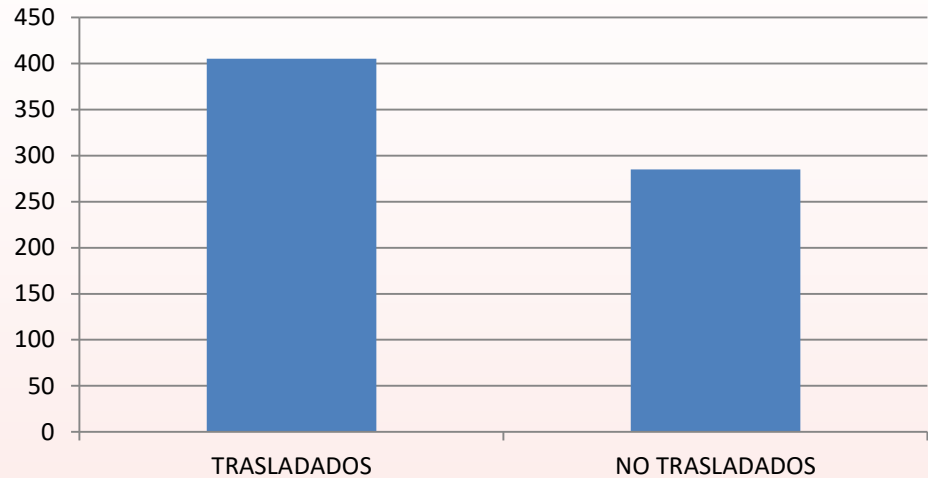


# BENEMÉRITO CUERPO DE BOMBEROS DE LA REPÚBLICA DE PANAMÁ.



## SALIDAS DE EMERGENCIA:

Se dieron **692** salidas para atenciones médicas de urgencias, realizadas por S.A.M.E.R. a nivel nacional, de las cuales se trasladaron un 59% y un 41% no se trasladaron, ya sea porque rechazaron el traslado, no ameritaba o decidieron trasladarse por sus propios medios.



CUADRO ESTADISTICO No. 2: SALIDAS

TRASLADO PRE HOSPITALARIO	ZONAS REGIONALES											TOTAL	%
	1	2	3	4	5	6	7	8	9	10	11		
	PANAMA CENTRO	COLON	CHIRIQUI ORIENTE (DAVID)	PANAMA OESTE	HERRERA	BOCAS DEL TORO	CHIRIQUI OCCIDENTE (BUGABA)	COCLE	LOS SANTOS	VERAGUAS	PANAMA ESTE		
TRASLADADOS	36	18	49	48	19	4	33	60	23	81	34	405	59%
NO TRASLADADOS	15	27	48	42	26	14	26	43	11	24	9	285	41%
SIN DATOS	1						1					2	0%
<b>TOTAL</b>	<b>52</b>	<b>45</b>	<b>97</b>	<b>90</b>	<b>45</b>	<b>18</b>	<b>60</b>	<b>103</b>	<b>34</b>	<b>105</b>	<b>43</b>	<b>692</b>	<b>100%</b>
<b>%</b>	<b>8%</b>	<b>7%</b>	<b>14%</b>	<b>13%</b>	<b>7%</b>	<b>3%</b>	<b>9%</b>	<b>15%</b>	<b>5%</b>	<b>15%</b>	<b>6%</b>	<b>100%</b>	



# BENEMÉRITO CUERPO DE BOMBEROS DE LA REPÚBLICA DE PANAMÁ.

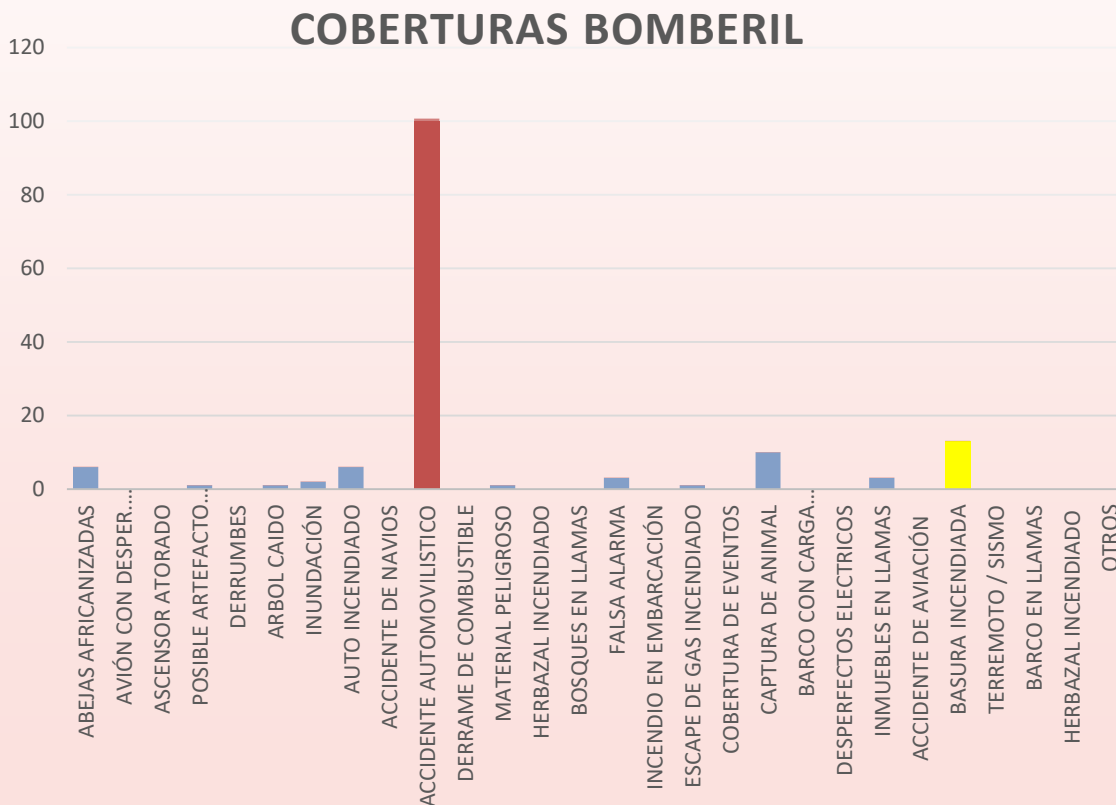
## Coberturas Bomberiles

Total de 152 salidas



OTRAS COBERTURAS	TOTAL	%
ABEJAS AFRICANIZADAS	6	4%
AVIÓN CON DESPER. MECÁNICOS	0	0%
ASCENSOR ATORADO	0	0%
POSIBLE ARTEFACTO EXPLOSIVO	1	1%
DERRUMBES	0	0%
ARBOL CAIDO	1	1%
INUNDACIÓN	2	1%
AUTO INCENDIADO	6	4%
ACCIDENTE DE NAVIOS	0	0%
ACCIDENTE AUTOMOVILISTICO	100	66%
DERRAME DE COMBUSTIBLE	0	0%
MATERIAL PELIGROSO	1	1%
HERBAZAL INCENDIADO	0	0%
BOSQUES EN LLAMAS	0	0%
FALSA ALARMA	3	2%
INCENDIO EN EMBARCACIÓN	0	0%
ESCAPE DE GAS INCENDIADO	1	1%
COBERTURA DE EVENTOS	0	0%
CAPTURA DE ANIMAL	10	7%
BARCO CON CARGA PELIGROSA	0	0%
DESPERFECTOS ELECTRICOS	3	2%
INMUEBLES EN LLAMAS	13	9%
ACCIDENTE DE AVIACIÓN	0	0%
BASURA INCENDIADA	0	0%
TERREMOTO / SISMO	0	0%
BARCO EN LLAMAS	0	0%
OTROS	5	3%
<b>TOTAL</b>	<b>152</b>	<b>100%</b>

En la siguiente gráfica, se muestra que los **accidentes automovilísticos** representan el **68%** y **basura incendiada** **9%** de las emergencias a nivel nacional.







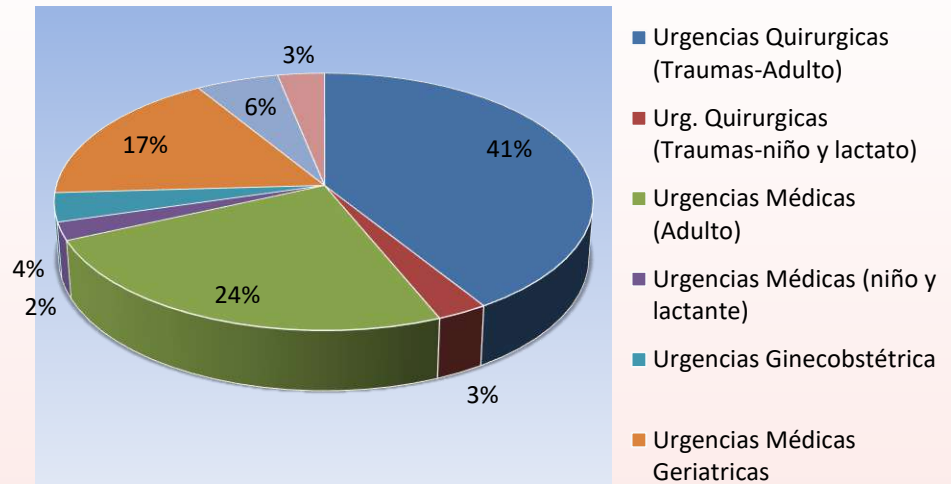
# BENEMÉRITO CUERPO DE BOMBEROS DE LA REPÚBLICA DE PANAMÁ.



## TIPOS DE URGENCIAS

En esta gráfica se muestra un total de **692** casos:

## TIPOS DE URGENCIAS



TIPOS DE URGENCIAS	ZONAS REGIONALES											TOTAL	%
	1	2	3	4	5	6	7	8	9	10	11		
	PANAMA CENTRO	COLON	CHIRIQUI ORIENTE (DAVID)	PANAMA OESTE	HERRERA	BOCAS DEL TORO	CHIRIQUI OCCIDENTE (BUGABA)	COCLE	LOS SANTOS	VERAGUAS	PANAMA ESTE		
Urgencias Quirúrgicas (Traumas-Adulto)	16	17	34	18	22	4	25	62	8	52	15	273	39%
Urg. Quirúrgicas (Traumas-niño y lactato)	3	3	6	1	0			4	1	0	0	18	3%
Urgencias Médicas (Adulto)	13	5	16	18	13	6	23	12	9	31	16	162	23%
Urgencias Médicas (niño y lactante)	1	1	2	5	0		1	0	0	3	2	15	2%
Urgencias Ginecobstétrica	1	0	4	3	0	5	1	1	2	3	4	24	3%
Urgencias Médicas Geriátricas	9	14	10	15	9	3	6	19	11	13	5	114	16%
Urgencias Quirúrgicas Geriátricas	4	2	7	10			4	5	2	3		37	5%
Sin dato (S/D)	1		18						1		1	21	3%
OTROS	4	3		20	1							28	4%
<b>TOTAL</b>	<b>52</b>	<b>45</b>	<b>97</b>	<b>90</b>	<b>45</b>	<b>18</b>	<b>60</b>	<b>103</b>	<b>34</b>	<b>105</b>	<b>43</b>	<b>692</b>	<b>100%</b>



# BENEMÉRITO CUERPO DE BOMBEROS DE LA REPÚBLICA DE PANAMÁ.

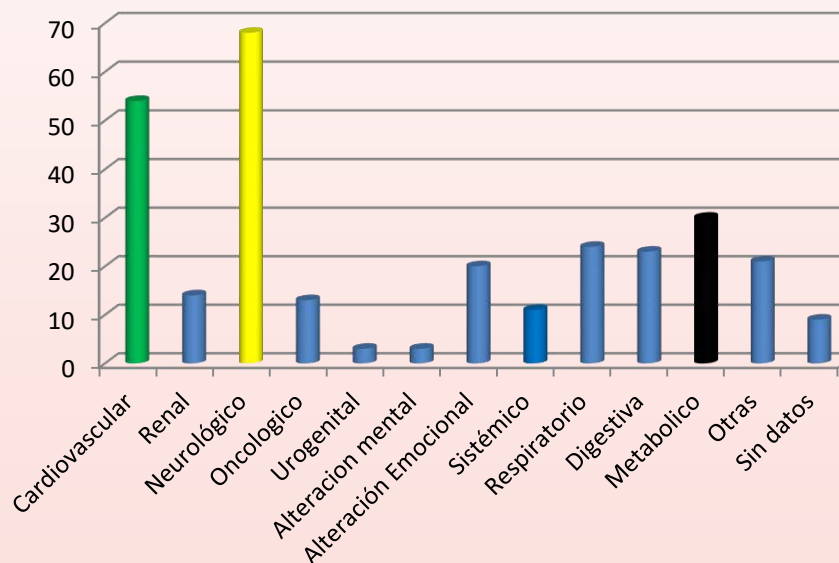


## Urgencias Médicas

EMERG. MEDICAS	TOTAL	%
Cardiovascular	54	18%
Renal	14	5%
Neurológico	68	23%
Oncologico	13	4%
Urogenital	3	1%
Alteracion mental	3	1%
Alteración Emocional	20	7%
Sistémico	11	4%
Respiratorio	24	8%
Digestiva	23	8%
Metabolico	30	10%
Otras	21	7%
Sin datos	9	3%
<b>TOTAL</b>	<b>293</b>	<b>100%</b>

En esta gráfica se muestra que de los **293** casos presentados a nivel nacional, los que más prevalecieron fueron:

- En primer lugar de color amarillo las emergencias neurológicas con el **23%**,
- En segundo lugar, de verde las cardiovasculares con **18%**.
- Y en tercer lugar de color negro metabólico con un **10 %**



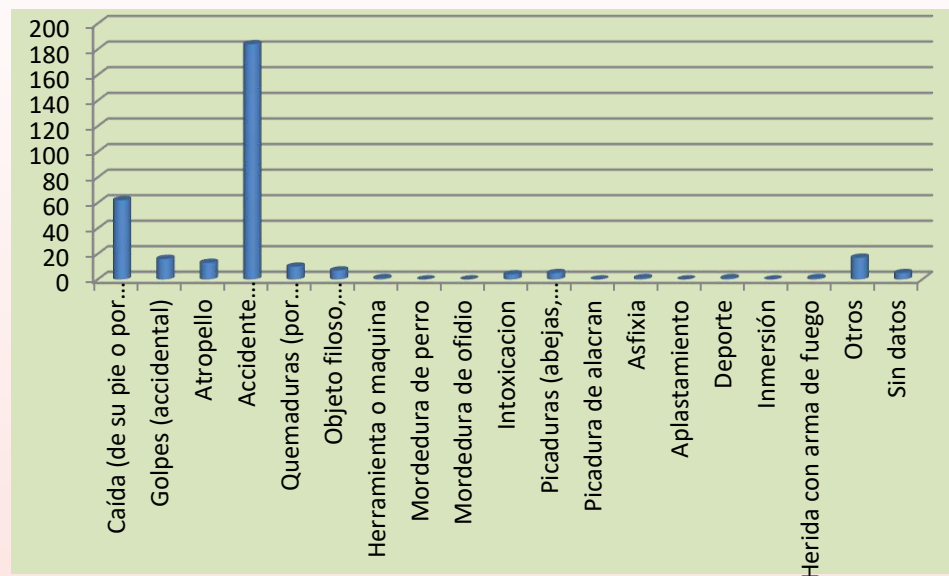


# BENEMÉRITO CUERPO DE BOMBEROS DE LA REPÚBLICA DE PANAMÁ.



## Urgencias Quirúrgicas (trauma)

AGENTES DE LESION	TOTAL	%
Caída (de su pie o por altura)	62	19%
Golpes (accidental)	16	5%
Atropello	13	4%
Accidente automovilístico (Vuelco, colisión, choque)	184	56%
Quemaduras (por descargas electricas , Sust. Caliente, químicos, inhalación de gases calientes)	10	3%
Objeto filoso, puntiagudo, romo	7	2%
Herramienta o maquina	1	0%
Mordedura de perro	0	0%
Mordedura de ofidio	0	0%
Intoxicacion	4	1%
Picaduras (abejas, insectos)	5	2%
Picadura de alacran	0	0%
Asfixia	1	0%
Aplastamiento	0	0%
Deporte	1	0%
Inmersión	0	0%
Herida con arma de fuego	1	0%
Otros	17	5%
Sin datos	5	2%
<b>TOTAL</b>	<b>327</b>	<b>100%</b>



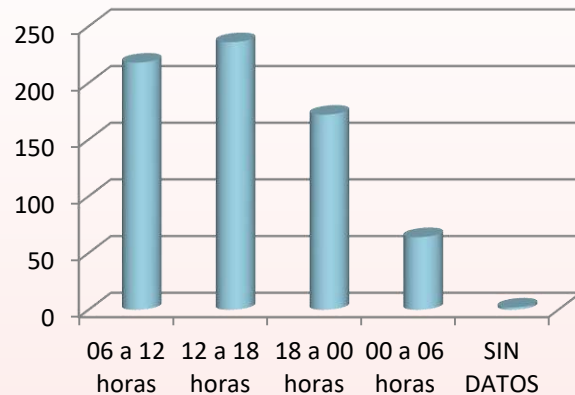
De las 327 urgencias quirúrgicas (traumas) presentadas en esta gráfica, las que más prevalecieron fueron por **accidentes automovilísticos** con **184 casos**, representando un 56%, luego las caídas con 62 casos con un 19%.



# BENEMÉRITO CUERPO DE BOMBEROS DE LA REPÚBLICA DE PANAMÁ.



## RANGO DE HORAS



*En la siguiente gráfica se muestra que:*

- ✓ Entre las **12:00 hrs. a 18:00 hrs.** (vespertino) Siendo este período de tiempo, los más solicitados para la atención de emergencias, representando un 34%.
- ✓ Seguido de las **06:00 hrs. a las 12:00 hrs.** 32 %.
- ✓ De las **18:00 a 00:00 hrs.** a un 25%.
- ✓ Y de **00:00 hrs. a 6:00 hrs.** se evaluó un 9 %.

PERIODO DE HORAS	SUB. TOTAL	%
06 a 12 horas	218	32%
12 a 18 horas	236	34%
18 a 00 horas	172	25%
00 a 06 horas	64	9%
SIN DATOS	2	0%
<b>TOTAL</b>	<b>692</b>	<b>100%</b>



# BENEMÉRITO CUERPO DE BOMBEROS DE LA REPÚBLICA DE PANAMÁ.

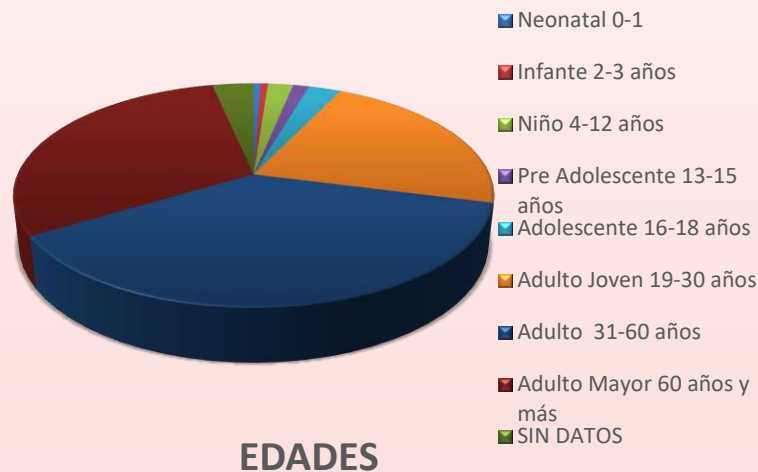


## 692 atenciones según el rango de EDADES.

### Siendo estas las de mayor incidencias

- ✓ 31 a 60 años con 258 casos, en un 37 %.
- ✓ 19 a 30 años con 152 casos, en un 22 %.
- ✓ >60 años con 210 casos, representando un 30 %.

EDADES	EDADES	TOTAL	%
Neonatal	0-1	4	1%
Infante	2-3 años	4	1%
Niño	4-12 años	14	2%
Pre Adolescente	13-15 años	9	1%
Adolescente	16-18 años	18	3%
Adulto Joven	19-30 años	152	22%
Adulto	31-60 años	258	37%
Adulto Mayor	60 años y más	210	30%
SIN DATOS		23	3%
<b>TOTAL</b>		<b>692</b>	<b>100%</b>







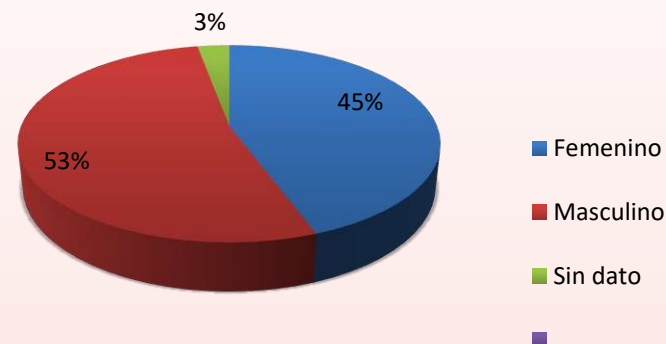
# BENEMÉRITO CUERPO DE BOMBEROS DE LA REPÚBLICA DE PANAMÁ.



## SEGÚN GÉNERO

### GENERO

GENERO	SUB. TOTAL	%
Femenino	307	44%
Masculino	365	53%
Sin dato	20	3%
<b>TOTAL</b>	<b>692</b>	<b>100%</b>



La mayor cantidad de pacientes atendidos, han sido del sexo masculino con 307 casos (44%) y del sexo femenino con 365 (53%) casos.



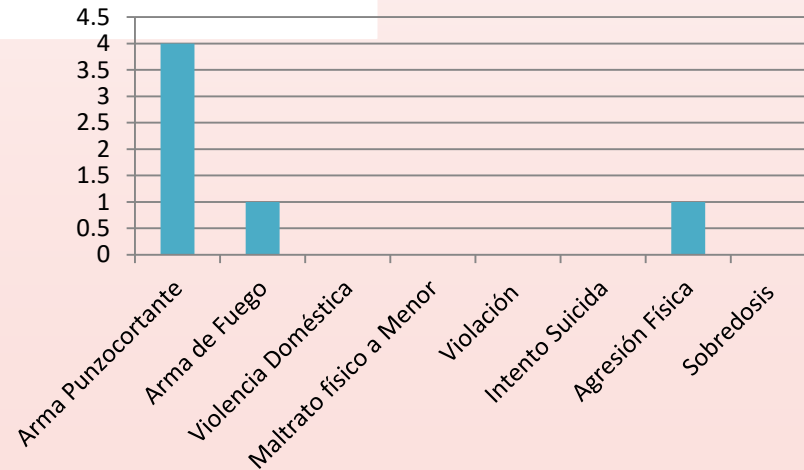
# BENEMÉRITO CUERPO DE BOMBEROS DE LA REPÚBLICA DE PANAMÁ.



## CASOS MÉDICO- LEGALES

En la siguiente gráfica se muestra, que de los casos médico legales presentados en las atenciones médicas pre hospitalarias de S.A.M.E.R., tenemos una incidencia de casos por arma punzocortante (67%) , agresión física y arma de fuego con 17%, cada uno a nivel nacional.

CASOS MEDICOS LEGALES	SUB. TOTAL	%
Arma Punzocortante	4	67%
Arma de Fuego	1	17%
Violencia Doméstica	0	0%
Maltrato físico a Menor	0	0%
Violación	0	0%
Intento Suicida	0	0%
Agresión Física	1	17%
Sobredosis	0	0%
<b>TOTAL</b>	<b>6</b>	<b>100%</b>



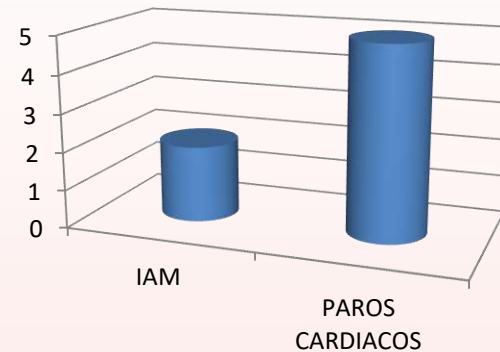


# BENEMÉRITO CUERPO DE BOMBEROS DE LA REPÚBLICA DE PANAMÁ.



## Atenciones por Problemas Cardíacos

PROBLEMAS CARDIACOS	TOTAL	%
IAM	2	20.0%
PAROS CARDIACOS	5	50.0%
SIN DATOS	3	30.0%
<b>TOTAL</b>	<b>10</b>	<b>100%</b>



### PAROS CARDIACOS



PAROS CARDIACOS	TOTAL	%
VIVOS EN EL HOSPITAL	0	0.0%
FALLECIDOS EN LA ESCENA	5	100.0%
SIN DATOS	0	0.0%
<b>TOTAL</b>	<b>5</b>	<b>100%</b>



# BENEMÉRITO CUERPO DE BOMBEROS DE LA REPÚBLICA DE PANAMÁ.



## PARTOS



PARTOS	ZONAS REGIONALES											TOTAL	%
	1	2	3	4	5	6	7	8	9	10	11		
	PANAMA CENTRO	COLON	CHIRIQUI ORIENTE (DAVID)	PANAMA OESTE	HERRERA	BOCAS DEL TORO	CHIRIQUI OCCIDENTE (BUGABA)	COCLE	LOS SANTOS	VERAGUAS	PANAMA ESTE		
Vivos				1			1		1			3	100%
Muerto												0	0%
Abortos												0	0%
Sin Datos												0	0%
<b>TOTAL</b>	<b>0</b>	<b>0</b>	<b>0</b>	<b>1</b>	<b>0</b>	<b>0</b>	<b>1</b>	<b>0</b>	<b>1</b>	<b>0</b>	<b>0</b>	<b>3</b>	<b>100%</b>