



BENEMÉRITO CUERPO DE BOMBEROS DE LA REPÚBLICA DE PANAMÁ
SECCIÓN DE CONTROL DE RADIO (DOEXBURE)
EMERGENCIAS A NIVEL NACIONAL MES DE OCTUBRE 2021



	B.Toro	Bugaba	Cocé	Colón	David	Herrera	Los Santos	Veraguas	Pmá Este	Pmá Oeste	Panamá	Total
INCENDIO												
Estructural	6	2	2	7	2	1	1	4	4	4	12	45
Vehículo	2		2	7	5		2	1	3	4	21	47
Herbazal	2	2		1	1	1				1	4	12
Forestal												
Barcos												
RESCATES												
Accidente Automovilístico	10	28	43	19	49	17	15	35	12	26	26	280
Accidente de Navíos												
Accidente de Aviación												
Abejas Africanizadas	16	22	37	3	33	16	47	39	17	38	112	380
Persona Atrapada en Ascensor											5	5
Puerta Cerrada			1	2	2			2			4	11
Derrumbes		1	1				1				2	5
Inundaciones	1	3			3	1	7	2		1		18
Sismo												
Terremoto												
Materiales Peligrosos											1	1
OTROS												
Herido	21	33	57	20	45	19	28	107	55	42	30	457
Comida Consumida	2		2		1						2	7
Gonato de Incendio		1		3						1	1	6
Cooperación	2	1	9	10	9	2	3	39	49	7	30	161
Avión con Desperfecto Mecánico											2	2
Estufa Incendiada											1	1
Alarma Activada				1	5				5		4	15
Basura Incendiada	5	1	5	8	1		3	1		1	20	45
Falsa Alarma	2	1	5		5		3	4	3	5	6	34
Captura de Animales	1	4	3	4	15	1	9	7	3	10	7	64
Quema Controlada		1										1
Escape de Gas	2	1	1	2	2		1	6	1	6	39	61
Desperfecto Eléctrico	7	5	4	6	8	5	18	5	7	18	17	100
Derrame de Combustible	1	1		1	1					1	8	13
Árbol Caído	8	8	6	4	11	2	8	2	2	4	23	78
Amenaza Bomba												
Alarma	1	1	1	4	3		4	1		2	13	30
Simulacro					1					2	6	9
Desalojo												
Trasiego												
Escombros												
Barco con Carga Peligrosa											75	75
TOTAL	89	116	179	102	202	65	150	255	161	173	471	1963



BENEMÉRITO CUERPO DE BOMBEROS DE LA REPÚBLICA DE PANAMÁ
DIRECCION NACIONAL DE EXTINCION, BUSQUEDA Y RESCATE
SECCIÓN DE CONTROL DE RADIO
EMERGENCIAS A NIVEL NACIONAL 2021



	ENERO	FEBRERO	MARZO	ABRIL	MAYO	JUNIO	JULIO	AGOSTO	SEPTIEMBRE	OCTUBRE	TOTAL
INCENDIO											
Estructural	44	40	53	45	35	32	34	48	41	45	372
Vehículo	33	47	50	32	34	36	25	46	45	47	348
Herbazal	357	849	1102	423	60	7	12	4	10	12	2824
Forestal	2	0	5	4	1	0	0	0	0	0	12
Barcos	1	0	1	0	0	1	0	1	1	0	5
RESCATES											
Accidente automovilístico	178	208	248	241	262	249	244	286	242	280	2158
Accidente de navíos	0	0	0	0	0	0	0	0	0	0	0
Accidente de aviación	0	0	0	0	0	0	0	0	0	0	0
Abejas africanizadas	741	929	1318	1217	909	774	649	504	362	380	7403
Persona atrapada en ascensor	9	2	3	4	2	3	11	8	8	5	50
Puerta cerrada	7	4	1	6	7	7	7	9	8	11	56
Derrumbes	3	1	3	7	4	19	10	6	2	5	55
Inundaciones	0	0	1	11	11	14	7	11	7	18	62
Sismo	2	0	0	0	1	0	1	0	2	0	6
Terremoto	0	0	0	0	0	0	0	0	0	0	0
Materiales peligrosos	0	1	1	1	1	0	1	4	1	1	10
OTROS											
Herido	499	408	451	343	444	474	515	465	383	457	3982
Comida consumida	8	3	5	9	8	6	9	12	9	7	69
conato de incendio	2	17	9	3	2	4	7	4	2	6	50
Cooperación	148	144	156	181	204	170	173	200	144	161	1520
Avión con desperfecto mecánico	0	0	1	1	1	2	0	2	0	2	7
Estufa incendiada	0	2	2	4	2	0	1	0	2	1	13
Alarma activada	5	11	7	7	11	8	7	12	11	15	79
Basura incendiada	153	175	152	93	64	44	40	38	54	45	813
Falsa alarma	46	68	82	43	47	37	37	32	30	34	422
Captura de animales	72	53	72	69	97	56	74	83	71	64	647
Quema controlada	4	8	14	14	2	1	2	1	3	1	49
Escape de gas	74	62	72	66	65	59	60	82	68	61	608
Desperfecto eléctrico	102	109	134	129	144	112	129	141	113	100	1113
Derrame de combustible	12	10	9	7	14	9	13	16	12	13	102
Árbol caído	63	66	67	77	122	202	150	80	89	78	916
Amenaza bomba	1	0	1	0	0	0	0	0	0	0	2
Alarma	26	32	33	28	37	27	26	15	31	30	255
Simulacro	1	2	1	1	4	3	1	2	6	9	21
Desalojo	0	0	0	0	0	0	0	0	0	0	0
Trasiego	0	0	0	0	1	0	0	0	0	0	1
Escombros	1	2	1	0	1	0	2	0	1	0	8
Barco con carga peligrosa	83	62	62	45	60	71	78	80	54	75	595
TOTAL	2677	3315	4117	3111	2657	2427	2325	2192	1812	1963	26596

BENEMÉRITO CUERPO DE BOMBEROS DE LA REPÚBLICA DE PANAMÁ

29 de septiembre al 28 de octubre del 2021

ESTADÍSTICA DEL S.A.M.E.R. A NIVEL NACIONAL



“Somos Acción Modelo, de Éxito Renovador.”



BENEMÉRITO CUERPO DE BOMBEROS DE LA REPÚBLICA DE PANAMÁ.



CASOS TOTAL ATENDIDOS A NIVEL NACIONAL

EMERGENCIAS MEDICAS	660
COBERTURAS BOMBERILES	189
COVID	7
TOTAL	856



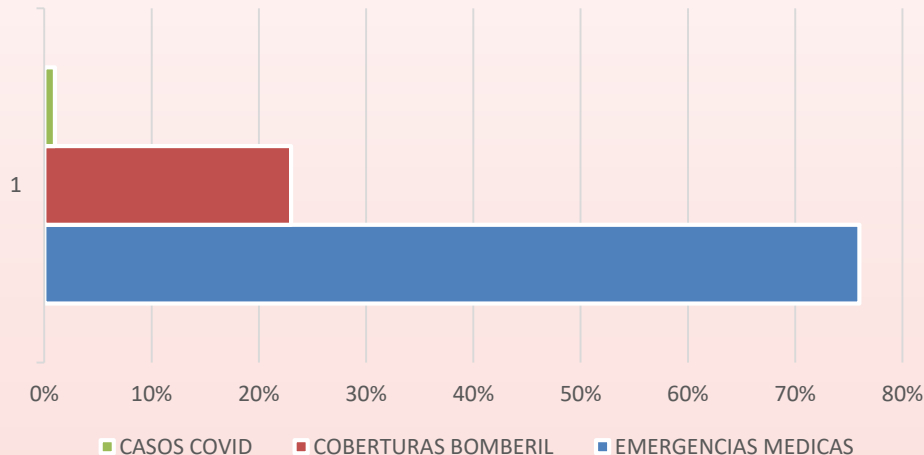
BENEMÉRITO CUERPO DE BOMBEROS DE LA REPÚBLICA DE PANAMÁ.



Se dieron un total de **856 salidas de emergencias** las cuales están divididas así:

- Se atendieron **660 emergencias médicas**, las cuales representan un **77%**,
- **Salidas bomberiles** de emergencias: **189** cubierta por S.A.M.E.R. representadas en un **22%**.
- Atenciones a **Pacientes Covid** **7**, corresponde al **1%**.

TOTAL DE EMERGENCIAS A NIVEL NACIONAL



TOTAL DE EMERGENCIAS NACIONAL	TOTAL	%
EMERGENCIAS MEDICAS	660	77%
COBERTURAS BOMBERIL	189	22%
CASOS COVID	7	1%
TOTAL	856	100%



BENEMÉRITO CUERPO DE BOMBEROS DE LA REPÚBLICA DE PANAMÁ.



Se dieron un total de **660** salidas de emergencias medicas las cuales están divididas así:



ESTACIONES	ZONAS REGIONALES											TOTAL	%
	1	2	3	4	5	6	7	8	9	10	11		
	PANAMA CENTRO	COLON	CHIRIQUI ORIENTE (DAVID)	PANAMA OESTE	HERRERA	BOCAS DEL TORO	CHIRIQUI OCCIDENTE (BUGABA)	COCLE	LOS SANTOS	VERAGUAS	PANAMA ESTE		
N1. Central									26		57	83	13%
No. 2			31		22	5		45				103	16%
No. 3												0	0%
No. 4	42	38					54					134	20%
No. 5						8						8	1%
No. 6												0	0%
No. 7				71				47				118	18%
No. 8			62									62	9%
No. 9												0	0%
No. 10										152		152	23%
No. 11												0	0%
No. 12												0	0%
SUB. TOTAL	42	38	93	71	22	13	54	92	26	152	57	660	100%
TOTAL %	6%	6%	14%	11%	3%	2%	8%	14%	4%	23%	9%		

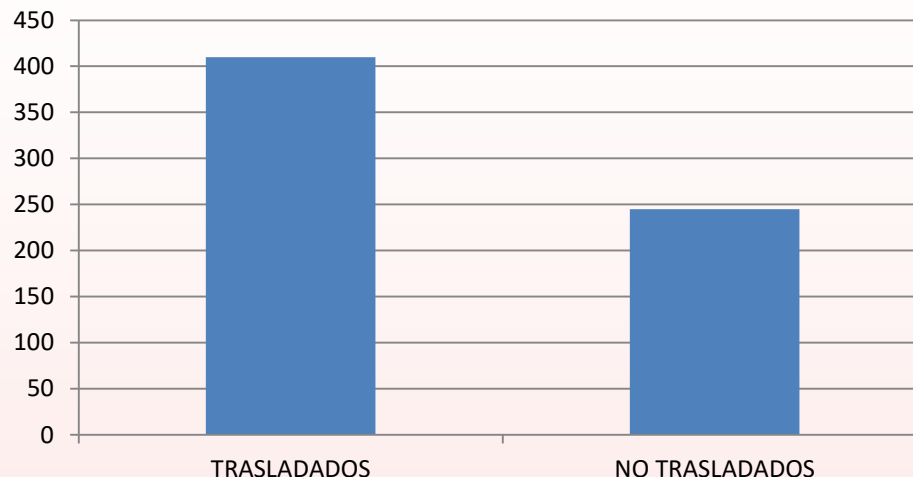


BENEMÉRITO CUERPO DE BOMBEROS DE LA REPÚBLICA DE PANAMÁ.



SALIDAS DE EMERGENCIA:

Se dieron **660** salidas para atenciones médicas de urgencias, realizadas por S.A.M.E.R. a nivel nacional, de las cuales se trasladaron un 62% y un 40% no se trasladaron, ya sea porque rechazaron el traslado, no ameritaba o decidieron trasladarse por sus propios medios.



TRASLADO PRE HOSPITALARIO	ZONAS REGIONALES											TOTAL	%
	1	2	3	4	5	6	7	8	9	10	11		
	PANAMA CENTRO	COLON	CHIRIQUI ORIENTE (DAVID)	PANAMA OESTE	HERRERA	BOCAS DEL TORO	CHIRIQUI OCCIDENTE (BUGABA)	COCLE	LOS SANTOS	VERAGUAS	PANAMA ESTE		
TRASLADADOS	23	21	42	26	7	7	28	68	16	118	54	410	62%
NO TRASLADADOS	15	17	51	45	15	6	25	24	10	34	3	245	37%
SIN DATOS	4						1	0				5	1%
TOTAL	42	38	93	71	22	13	54	92	26	152	57	660	100%
%	6%	6%	14%	11%	3%	2%	8%	14%	4%	23%	9%	100%	



BENEMÉRITO CUERPO DE BOMBEROS DE LA REPÚBLICA DE PANAMÁ.

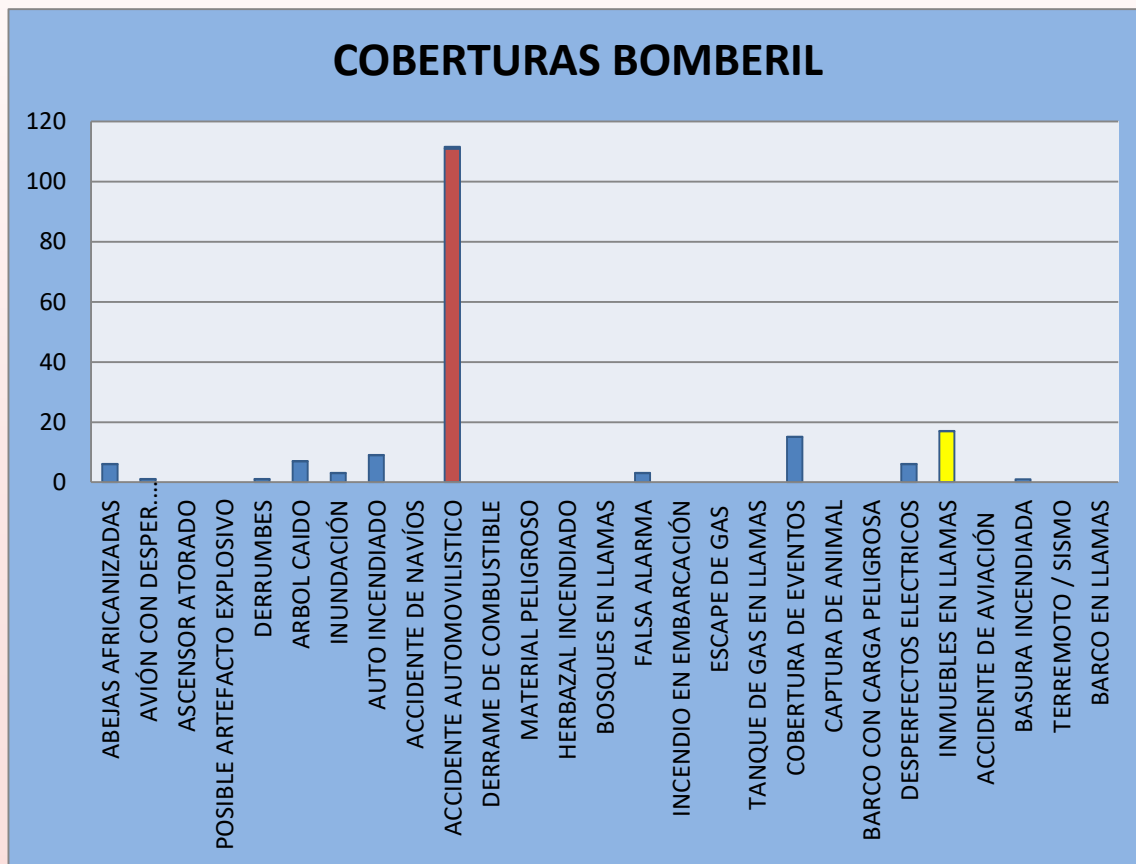
Coberturas Bomberiles

Total de 189 salidas



En la siguiente gráfica, se muestra que los **accidentes automovilísticos** representan el **59%** y **inmueble en llama** **9%** de las emergencias a nivel nacional.

OTRAS COBERTURAS	TOTAL	%
ABEJAS AFRICANIZADAS	6	3%
AVIÓN CON DESPER. MECÁNICOS	1	1%
ASCENSOR ATORADO	0	0%
POSIBLE ARTEFACTO EXPLOSIVO	0	0%
DERRUMBES	1	1%
ARBOL CAIDO	7	4%
INUNDACIÓN	3	2%
AUTO INCENDIADO	9	5%
ACCIDENTE DE NAVÍOS	0	0%
ACCIDENTE AUTOMOVILISTICO	111	59%
DERRAME DE COMBUSTIBLE	0	0%
MATERIAL PELIGROSO	0	0%
HERBAZAL INCENDIADO	0	0%
BOSQUES EN LLAMAS	0	0%
FALSA ALARMA	3	2%
INCENDIO EN EMBARCACIÓN	0	0%
ESCAPE DE GAS	0	0%
TANQUE DE GAS EN LLAMAS	0	0%
COBERTURA DE EVENTOS	15	8%
CAPTURA DE ANIMAL	0	0%
BARCO CON CARGA PELIGROSA	0	0%
DESPERFECTOS ELECTRICOS	6	3%
INMUEBLES EN LLAMAS	17	9%
ACCIDENTE DE AVIACIÓN	0	0%
BASURA INCENDIADA	1	0%
TERREMOTO / SISMO	0	0%
BARCO EN LLAMAS	0	0%
OTROS	9	5%
TOTAL	189	99%





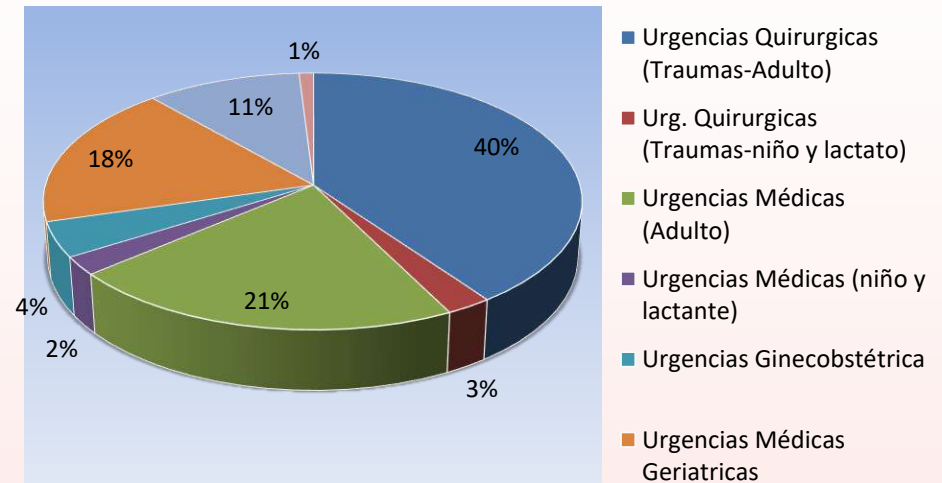
BENEMÉRITO CUERPO DE BOMBEROS DE LA REPÚBLICA DE PANAMÁ.



TIPOS DE URGENCIAS

En esta gráfica se muestra un total de **660** casos:

TIPOS DE URGENCIAS



TIPOS DE URGENCIAS	ZONAS REGIONALES											TOTAL	%
	1	2	3	4	5	6	7	8	9	10	11		
	PANAMA CENTRO	COLON	CHIRIQUI ORIENTE (DAVID)	PANAMA OESTE	HERRERA	BOCAS DEL TORO	CHIRIQUI OCCIDENTE (BUGABA)	COCLE	LOS SANTOS	VERAGUAS	PANAMA ESTE		
Urgencias Quirúrgicas (Traumas-Adulto)	12	13	31	22	4	3	33	44	3	63	18	246	37%
Urg. Quirúrgicas (Traumas-niño y lactato)		1	2	0	1		1	7	0	3	0	15	2%
Urgencias Médicas (Adulto)	5	12	10	16	3	4	11	16	7	30	16	130	20%
Urgencias Médicas (niño y lactante)		2	1	0	0	1		2	1	4	3	14	2%
Urgencias Ginecobstétrica		0	3	0	0	4	1	4	0	8	7	27	4%
Urgencias Médicas Geriátricas	6	9	14	9	9		5	11	10	29	9	111	17%
Urgencias Quirúrgicas Geriátricas	11	1	5	12	5	1	3	7	1	15	3	64	10%
Sin dato (S/D)	4							1			1	6	1%
OTROS	4		27	12					4			47	7%
TOTAL	42	38	93	71	22	13	54	92	26	152	57	660	100%



BENEMÉRITO CUERPO DE BOMBEROS DE LA REPÚBLICA DE PANAMÁ.

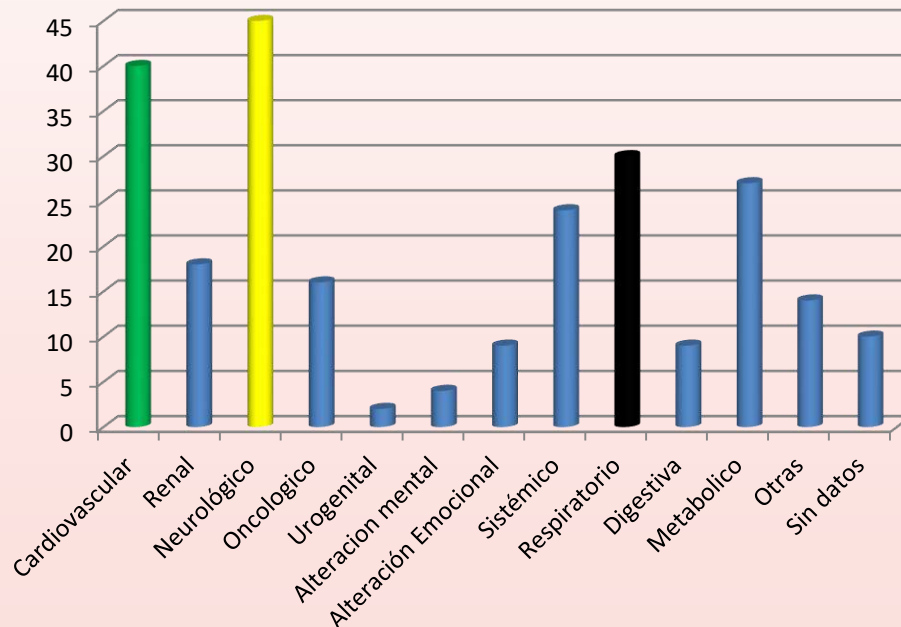


Urgencias Médicas

EMERG. MEDICAS	TOTAL	%
Cardiovascular	40	16%
Renal	18	7%
Neurológico	45	18%
Oncologico	16	6%
Urogenital	2	1%
Alteracion mental	4	2%
Alteración Emocional	9	4%
Sistémico	24	10%
Respiratorio	30	12%
Digestiva	9	4%
Metabolico	27	11%
Otras	14	6%
Sin datos	10	4%
TOTAL	248	100%

En esta gráfica se muestra que de los **248** casos presentados a nivel nacional, los que más prevalecieron fueron:

- En primer lugar de color amarillo las emergencias neurológicas con el **18%**.
- En segundo lugar, de verde las cardiovasculares con **16%**.
- Y en tercer lugar de color negro sistémico con un **12%**



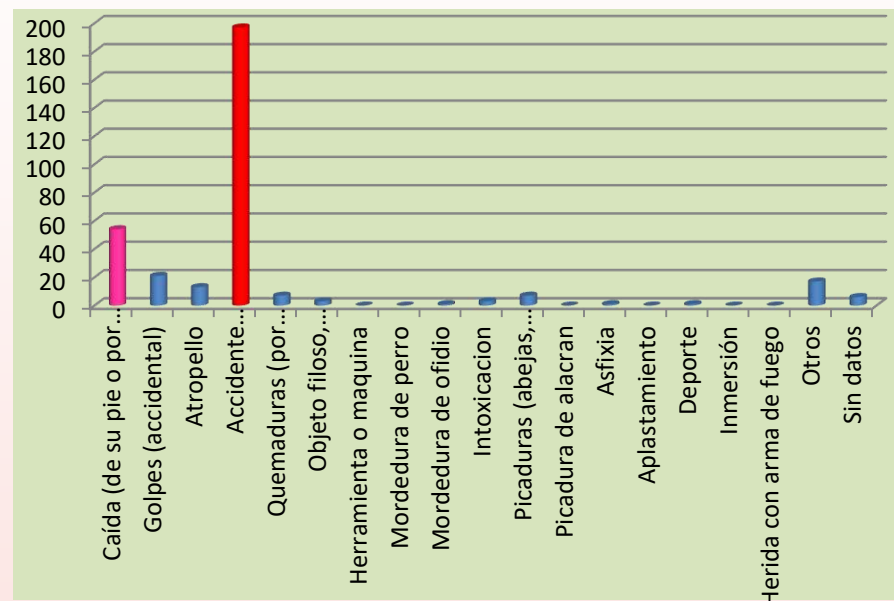


BENEMÉRITO CUERPO DE BOMBEROS DE LA REPÚBLICA DE PANAMÁ.



Urgencias Quirúrgicas (trauma)

AGENTES DE LESION	TOTAL	%
Caída (de su pie o por altura)	54	16%
Golpes (accidental)	21	6%
Atropello	13	4%
Accidente automovilístico (Vuelco, colisión, choque)	197	60%
Quemaduras (por descargas electricas , Sust. Caliente, químicos, inhalación de gases calientes)	7	2%
Objeto filoso, puntiagudo, romo	3	1%
Herramienta o maquina	0	0%
Mordedura de perro	0	0%
Mordedura de ofidio	1	0%
Intoxicacion	3	1%
Picaduras (abejas, insectos)	7	2%
Picadura de alacran	0	0%
Asfixia	1	0%
Aplastamiento	0	0%
Deporte	1	0%
Inmersión	0	0%
Herida con arma de fuego	0	0%
Otros	17	5%
Sin datos	6	2%
TOTAL	331	100%



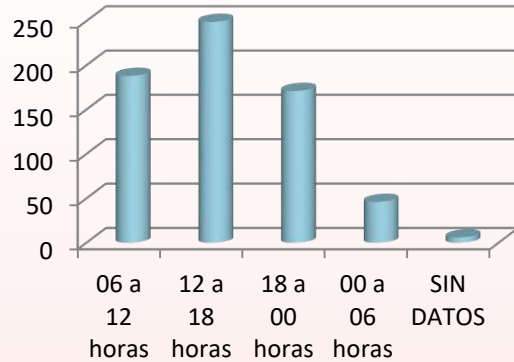
De las 331 urgencias quirúrgicas (traumas) presentadas en esta gráfica, las que más prevalecieron fueron por **accidentes automovilísticos** con **197 casos**, representando un 60%, luego las caídas con 54 casos con un 16%.



BENEMÉRITO CUERPO DE BOMBEROS DE LA REPÚBLICA DE PANAMÁ.



RANGO DE HORAS



En la siguiente gráfica se muestra que:

- ✓ Entre las **12:00 hrs. a 18:00 hrs.** (vespertino) Siendo este período de tiempo, los más solicitados para la atención de emergencias, representando un 38%.
- ✓ Seguido de las **06:00 hrs. a las 12:00 hrs.** 28 %.
- ✓ De las **18:00 a 00:00 hrs.** a un 26%.
- ✓ Y de **00:00 hrs. a 6:00 hrs.** se evaluó un 7 %.

PERIODO DE HORAS	SUB. TOTAL	%
06 a 12 horas	188	28%
12 a 18 horas	249	38%
18 a 00 horas	171	26%
00 a 06 horas	46	7%
SIN DATOS	6	1%
TOTAL	660	100%



BENEMÉRITO CUERPO DE BOMBEROS DE LA REPÚBLICA DE PANAMÁ.

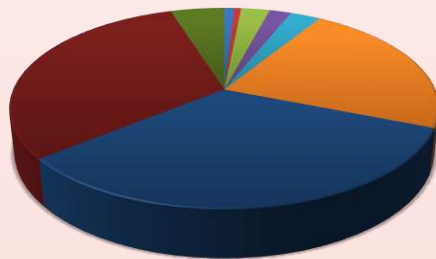


660 atenciones según el rango de EDADES.

Siendo estas las de mayor incidencias

- ✓ 31 a 60 años con 218 casos, en un 33 %.
- ✓ 19 a 30 años con 147 casos, en un 22 %.
- ✓ >60 años con 205 casos, representando un 31 %.

EDADES	EDADES	TOTAL	%
Neonatal	0-1	6	1%
Infante	2-3 años	4	1%
Niño	4-12 años	17	3%
Pre Adolescente	13-15 años	13	2%
Adolescente	16-18 años	18	3%
Adulto Joven	19-30 años	147	22%
Adulto	31-60 años	218	33%
Adulto Mayor	60 años y más	205	31%
SIN DATOS		32	5%
TOTAL		660	100%



EDADES

- Neonatal 0-1
- Infante 2-3 años
- Niño 4-12 años
- Pre Adolescente 13-15 años
- Adolescente 16-18 años
- Adulto Joven 19-30 años
- Adulto 31-60 años
- Adulto Mayor 60 años y más



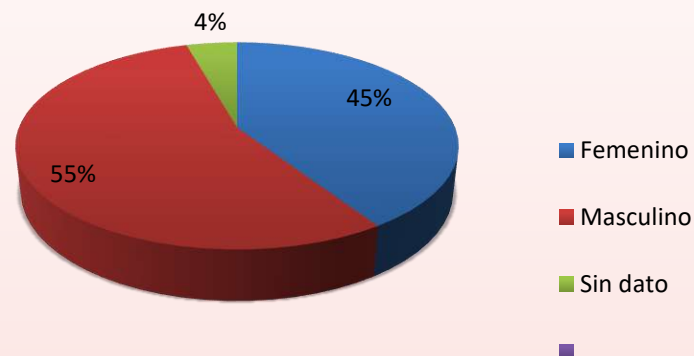
BENEMÉRITO CUERPO DE BOMBEROS DE LA REPÚBLICA DE PANAMÁ.



SEGÚN GÉNERO

GENERO	SUB. TOTAL	%
Femenino	269	43%
Masculino	362	55%
Sin dato	29	4%
TOTAL	660	102%

GENERO



La mayor cantidad de pacientes atendidos, han sido del sexo masculino con 362 casos (55%) y del sexo femenino con 269 (43%) casos.



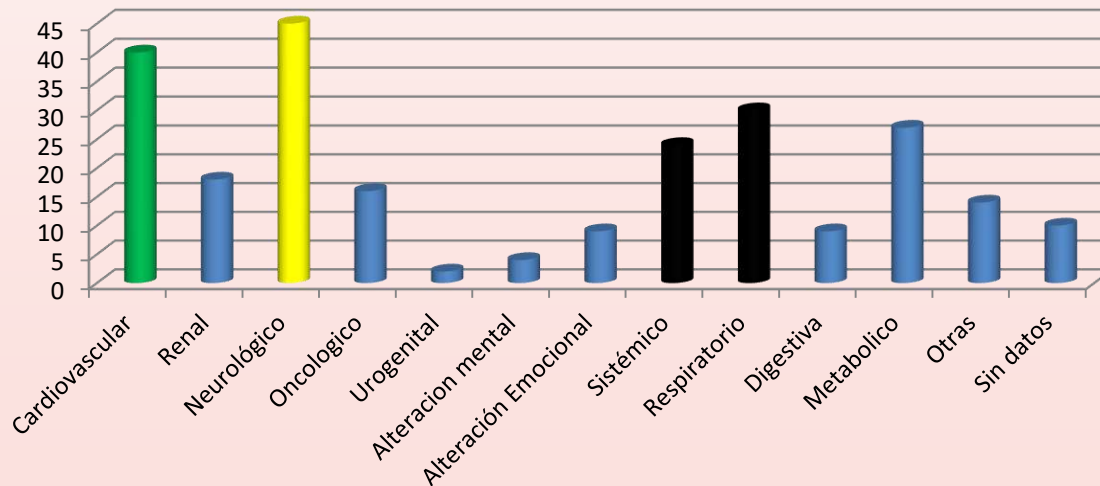
BENEMÉRITO CUERPO DE BOMBEROS DE LA REPÚBLICA DE PANAMÁ.



CASOS MÉDICO- LEGALES

En la siguiente gráfica se muestra, que de los casos médico legales presentados en las atenciones médicas pre hospitalarias de S.A.M.E.R., tenemos una incidencia de casos por arma punzocortante , agresión física y sobredosis con 33%, cada uno a nivel nacional.

CASOS MEDICOS LEGALES	SUB. TOTAL	%
Arma Punzocortante	0	0%
Arma de Fuego	0	0%
Violencia Doméstica	0	0%
Maltrato físico a Menor	0	0%
Violación	0	0%
Intento Suicida	1	33%
Agresión Física	1	33%
Sobredosis	1	33%
TOTAL	3	100%



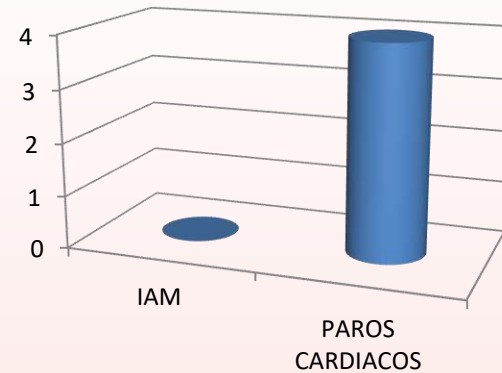


BENEMÉRITO CUERPO DE BOMBEROS DE LA REPÚBLICA DE PANAMÁ.



Atenciones por Problemas Cardíacos

PROBLEMAS CARDIACOS	TOTAL	%
IAM	0	0.0%
PAROS CARDIACOS	4	57.1%
SIN DATOS	3	42.9%
TOTAL	7	100%



PAROS CARDIACOS



PAROS CARDIACOS	TOTAL	%
VIVOS EN EL HOSPITAL	0	0.0%
FALLECIDOS EN LA ESCENA	7	100.0%
SIN DATOS	0	0.0%
TOTAL	7	100%



BENEMÉRITO CUERPO DE BOMBEROS DE LA REPÚBLICA DE PANAMÁ.



PARTOS



PARTOS	ZONAS REGIONALES											TOTAL	%
	1	2	3	4	5	6	7	8	9	10	11		
	PANAMA CENTRO	COLON	CHIRIQUI ORIENTE (DAVID)	PANAMA OESTE	HERRERA	BOCAS DEL TORO	CHIRIQUI OCCIDENTE (BUGABA)	COCLE	LOS SANTOS	VERAGUAS	PANAMA ESTE		
Vivos			1									1	50%
Muerto												0	0%
Abortos							1					1	50%
Sin Datos												0	0%
TOTAL	0	0	1	0	0	0	1	0	0	0	0	2	100%