



BENEMÉRITO CUERPO DE BOMBEROS DE LA REPÚBLICA DE PANAMÁ
SECCIÓN DE CONTROL DE RADIO (DOEXBURE)
EMERGENCIAS A NIVEL NACIONAL MES DE SEPTIEMBRE 2021



	B.Toro	Bugaba	Coclé	Colón	David	Herrera	Los Santos	Veraguas	Pmá Este	Pmá Oeste	Panamá	Total
INCENDIO												
Estructural	3	3			7	1	4	2	1	6	14	41
Vehículo	1	4	2	6	6	1	1	2		7	15	45
Herbazal	2	2		1				1		3	1	10
Forestal												
Barcos				1								1
RESCATES												
Accidente Automovilístico	5	26	35	17	47	15	17	31	8	18	23	242
Accidente de Navíos												
Accidente de Aviación												
Abejas Africanizadas	13	20	24	11	28	33	47	38	16	50	82	362
Persona Atrapada en Ascensor							2	1			5	8
Puerta Cerrada	1		1	1						1	4	8
Derrumbes											2	2
Inundaciones		1					1		1	2	2	7
Sismo					2							2
Terremoto												
Materiales Peligrosos											1	1
OTROS												
Herido	15	36	39	36	32	5	20	82	59	35	24	383
Comida Consumida					2			2			5	9
Conato de Incendio				2								2
Cooperación	4	1	4	6	9		6	26	43	14	31	144
Avión con Desperfecto Mecánico												0
Estufa Incendiada					1					1		2
Alarma Activada		3			4			1			3	11
Basura Incendiada	1		3	12	1	2	1	2	5	2	25	54
Falsa Alarma	2	1	4	1	4		4	1	1	3	9	30
Captura de Animales	4	3	7	2	14	2	10	10	3	6	10	71
Quema Controlada				3								3
Escape de Gas	3	1	4	2	3	1	1	2	2	12	37	68
Desperfecto Eléctrico	4	14	1	5	18	4	27	11	3	8	18	113
Derrame de Combustible	3	1								2	6	12
Árbol Caído	6	5	4	5	11		7	8	17	13	13	89
Amenaza Bomba												
Alarma		2	2		7		3	1	2	3	11	31
Simulacro		1						1		1	3	6
Desalojo												
Trasiego												
Escombros				1								1
Barco con Carga Peligrosa											54	54
TOTAL	67	124	130	112	196	64	151	222	161	187	398	1812



BENEMÉRITO CUERPO DE BOMBEROS DE LA REPÚBLICA DE PANAMÁ
DIRECCION NACIONAL DE EXTINCION, BUSQUEDA Y RESCATE
SECCIÓN DE CONTROL DE RADIO
EMERGENCIAS A NIVEL NACIONAL 2021



	ENERO	FEBRERO	MARZO	ABRIL	MAYO	JUNIO	JULIO	AGOSTO	SEPTIEMBRE	TOTAL
INCENDIO										
Estructural	44	40	53	45	35	32	34	48	41	372
Vehículo	33	47	50	32	34	36	25	46	45	348
Herbazal	357	849	1102	423	60	7	12	4	10	2824
Forestal	2	0	5	4	1	0	0	0	0	12
Barcos	1	0	1	0	0	1	0	1	1	5
RESCATES										
Accidente automovilístico	178	208	248	241	262	249	244	286	242	2158
Accidente de navíos	0	0	0	0	0	0	0	0	0	0
Accidente de aviación	0	0	0	0	0	0	0	0	0	0
Abejas africanizadas	741	929	1318	1217	909	774	649	504	362	7403
Persona atrapada en ascensor	9	2	3	4	2	3	11	8	8	50
Puerta cerrada	7	4	1	6	7	7	7	9	8	56
Derrumbes	3	1	3	7	4	19	10	6	2	55
Inundaciones	0	0	1	11	11	14	7	11	7	62
Sismo	2	0	0	0	1	0	1	0	2	6
Terremoto	0	0	0	0	0	0	0	0	0	0
Materiales peligrosos	0	1	1	1	1	0	1	4	1	10
OTROS										
Herido	499	408	451	343	444	474	515	465	383	3982
Comida consumida	8	3	5	9	8	6	9	12	9	69
conato de incendio	2	17	9	3	2	4	7	4	2	50
Cooperación	148	144	156	181	204	170	173	200	144	1520
Avión con desperfecto mecánico	0	0	1	1	1	2	0	2	0	7
Estufa incendiada	0	2	2	4	2	0	1	0	2	13
Alarma activada	5	11	7	7	11	8	7	12	11	79
Basura incendiada	153	175	152	93	64	44	40	38	54	813
Falsa alarma	46	68	82	43	47	37	37	32	30	422
Captura de animales	72	53	72	69	97	56	74	83	71	647
Quema controlada	4	8	14	14	2	1	2	1	3	49
Escape de gas	74	62	72	66	65	59	60	82	68	608
Desperfecto eléctrico	102	109	134	129	144	112	129	141	113	1113
Derrame de combustible	12	10	9	7	14	9	13	16	12	102
Árbol caído	63	66	67	77	122	202	150	80	89	916
Amenaza bomba	1	0	1	0	0	0	0	0	0	2
Alarma	26	32	33	28	37	27	26	15	31	255
Simulacro	1	2	1	1	4	3	1	2	6	21
Desalojo	0	0	0	0	0	0	0	0	0	0
Trasiego	0	0	0	0	1	0	0	0	0	1
Escombros	1	2	1	0	1	0	2	0	1	8
Barco con carga peligrosa	83	62	62	45	60	71	78	80	54	595
TOTAL	2677	3315	4117	3111	2657	2427	2325	2192	1812	24633

BENEMÉRITO CUERPO DE BOMBEROS DE LA REPÚBLICA DE PANAMÁ

29 de agosto al 28 de septiembre del 2021



“Somos Acción Modelo, de Éxito Renovador.”

**ESTADÍSTICA DEL S.A.M.E.R. A NIVEL
NACIONAL**



BENEMÉRITO CUERPO DE BOMBEROS DE LA REPÚBLICA DE PANAMÁ.



CASOS TOTAL ATENDIDOS A NIVEL NACIONAL

EMERGENCIAS MEDICAS	719
COBERTURAS BOMBERILES	213
COVID	6
TOTAL	938



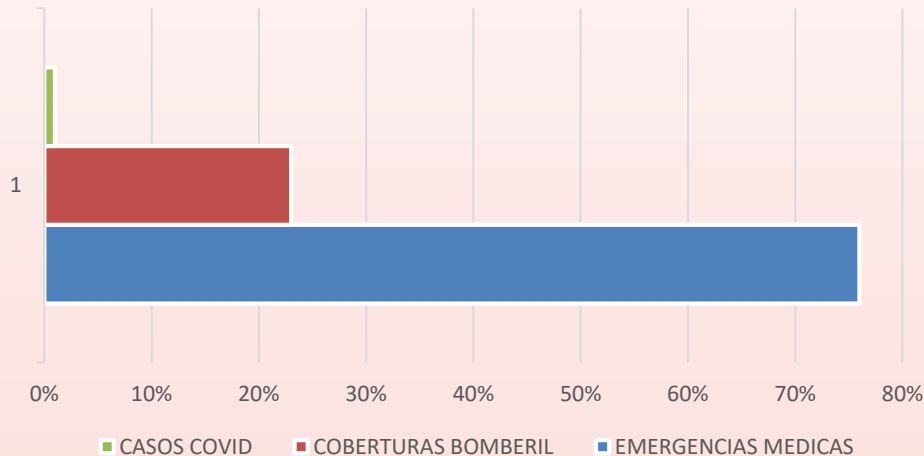
BENEMÉRITO CUERPO DE BOMBEROS DE LA REPÚBLICA DE PANAMÁ.



Se dieron un total de **938** salidas de emergencias las cuales están divididas así:

- Se atendieron **719** emergencias médicas, las cuales representan un **76%**,
- Salidas bomberiles de emergencias: **213** cubierta por S.A.M.E.R. representadas en un **23%**.
- Atenciones a Pacientes Covid **6**, corresponde al **1%**.

TOTAL DE EMERGENCIAS A NIVEL NACIONAL



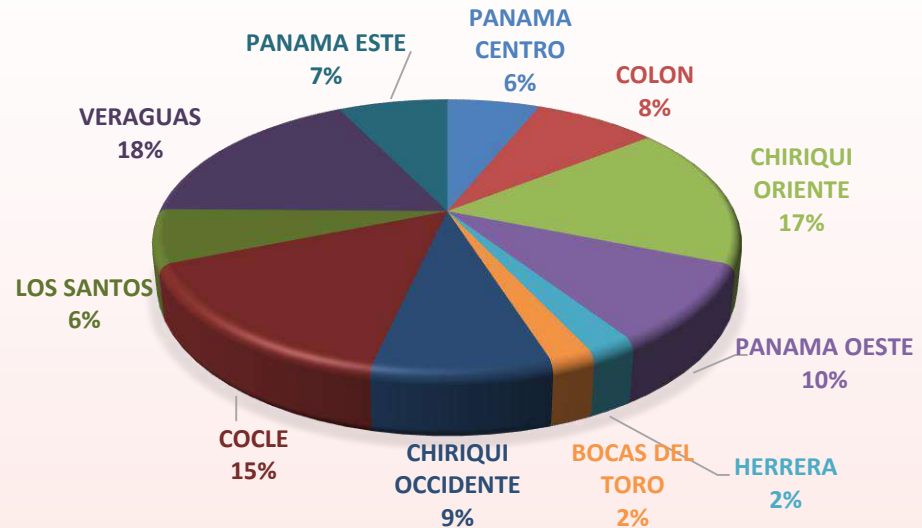
TOTAL DE EMERGENCIAS NACIONAL	TOTAL	%
EMERGENCIAS MEDICAS	719	76%
COBERTURAS BOMBERIL	213	23%
CASOS COVID	6	1%
TOTAL	938	100%



BENEMÉRITO CUERPO DE BOMBEROS DE LA REPÚBLICA DE PANAMÁ.



Se dieron un total de **938** salidas de emergencias las cuales están divididas así:



ESTACIONES	ZONAS REGIONALES											TOTAL	%
	1	2	3	4	5	6	7	8	9	10	11		
	PANAMA CENTRO	COLON	CHIRIQUI ORIENTE (DAVID)	PANAMA OESTE	HERRERA	BOCAS DEL TORO	CHIRIQUI OCCIDENTE (BUGABA)	COCLE	LOS SANTOS	VERAGUAS	PANAMA ESTE		
N1. Central						4			46		52	102	14%
No. 2			23		16	6		52				97	13%
No.3												0	0%
No. 4	44	59					61					164	23%
No. 5						5						5	1%
No. 6												0	0%
No. 7				69				58				127	18%
No. 8			98									98	14%
No. 9												0	0%
No. 10										126		126	18%
No. 11												0	0%
No. 12												0	0%
SUB. TOTAL	44	59	121	69	16	15	61	110	46	126	52	719	100%
TOTAL %	6%	8%	17%	10%	2%	2%	8%	15%	6%	18%	7%		

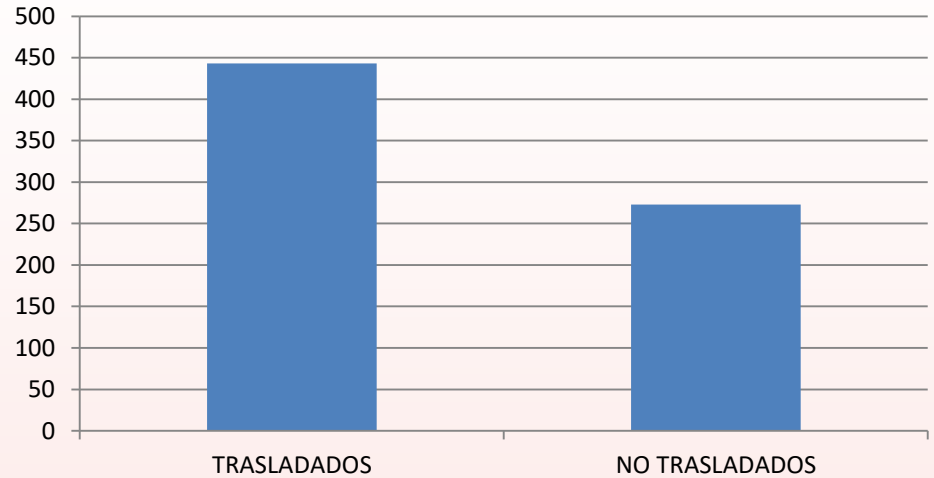


BENEMÉRITO CUERPO DE BOMBEROS DE LA REPÚBLICA DE PANAMÁ.



SALIDAS DE EMERGENCIA:

Se dieron **719** salidas para atenciones médicas de urgencias, realizadas por S.A.M.E.R. a nivel nacional, de las cuales se trasladaron un 60% y un 40% no se trasladaron, ya sea porque rechazaron el traslado, no ameritaba o decidieron trasladarse por sus propios medios.



TRASLADO PRE HOSPITALARIO	ZONAS REGIONALES											TOTAL	%
	1	2	3	4	5	6	7	8	9	10	11		
	PANAMA CENTRO	COLON	CHIRIQUI ORIENTE (DAVID)	PANAMA OESTE	HERRERA	BOCAS DEL TORO	CHIRIQUI OCCIDENTE (BUGABA)	COCLE	LOS SANTOS	VERAGUAS	PANAMA ESTE		
TRASLADADOS	28	42	52	34	7	5	36	74	18	102	45	443	62%
NO TRASLADADOS	13	17	69	35	9	10	25	36	28	24	7	273	38%
SIN DATOS	3											3	0%
TOTAL	44	59	121	69	16	15	61	110	46	126	52	719	100%
%	6%	8%	17%	10%	2%	2%	8%	15%	6%	18%	7%	100%	



BENEMÉRITO CUERPO DE BOMBEROS DE LA REPÚBLICA DE PANAMÁ.

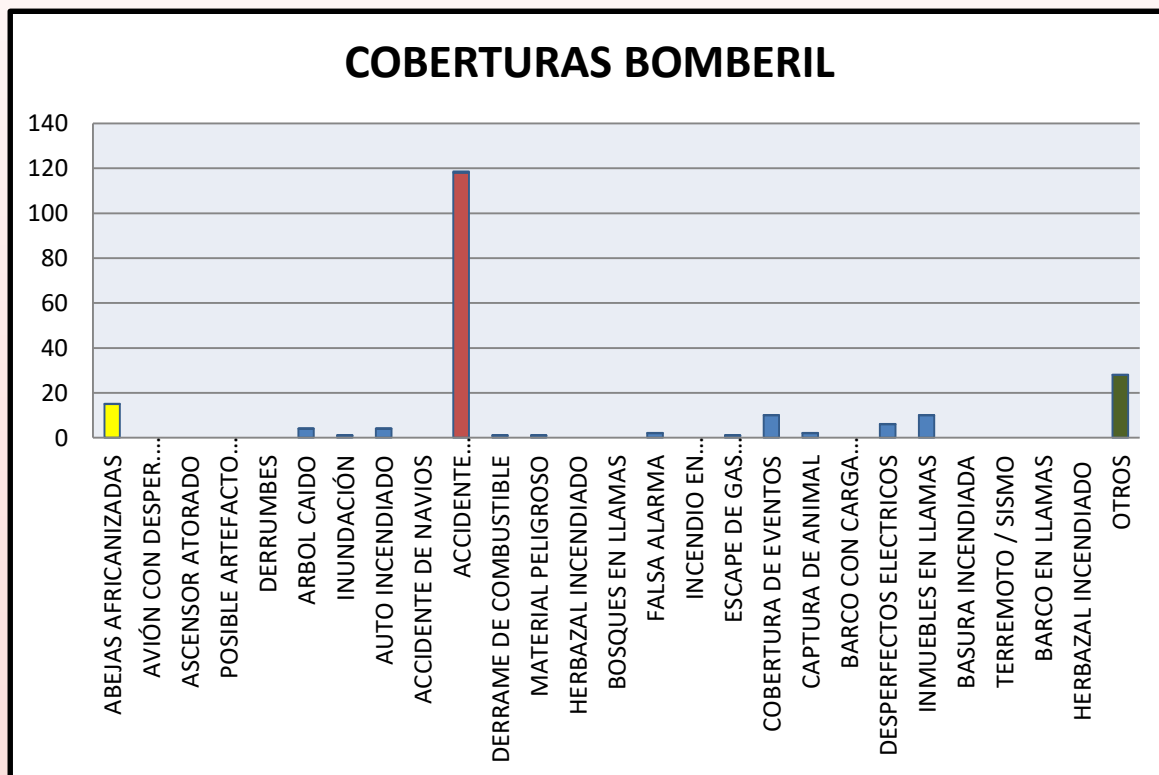
Coberturas Bomberiles

Total de 213 salidas



OTRAS COBERTURAS	TOTAL	%
ABEJAS AFRICANIZADAS	15	7%
AVIÓN CON DESPER. MECÁNICOS	8	4%
ASCENSOR ATORADO	0	0%
POSIBLE ARTEFACTO EXPLOSIVO	0	0%
DERRUMBES	0	0%
ARBOL CAIDO	4	2%
INUNDACIÓN	1	0%
AUTO INCENDIADO	4	2%
ACCIDENTE DE NAVIOS	0	0%
ACCIDENTE AUTOMOVILISTICO	118	55%
DERRAME DE COMBUSTIBLE	1	0%
MATERIAL PELIGROSO	1	0%
HERBAZAL INCENDIADO	0	0%
BOSQUES EN LLAMAS	0	0%
FALSA ALARMA	2	1%
INCENDIO EN EMBARCACIÓN	0	0%
ESCAPE DE GAS INCENDIADO	3	1%
COBERTURA DE EVENTOS	10	5%
CAPTURA DE ANIMAL	2	1%
BARCO CON CARGA PELIGROSA	0	0%
DESPERFECTOS ELECTRICOS	6	3%
INMUEBLES EN LLAMAS	10	5%
BASURA INCENDIADA	0	0%
TERREMOTO / SISMO	0	0%
BARCO EN LLAMAS	0	0%
HERBAZAL INCENDIADO	0	0%
OTROS	28	13%
TOTAL	213	100%

En la siguiente gráfica, se muestra que los **accidentes automovilísticos** representan el **55%** y **otros** el **13%** de las emergencias a nivel nacional.





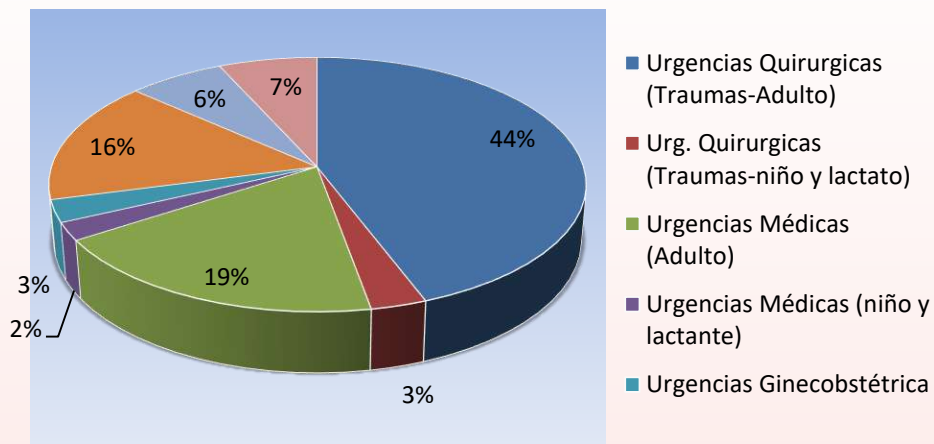
BENEMÉRITO CUERPO DE BOMBEROS DE LA REPÚBLICA DE PANAMÁ.



TIPOS DE URGENCIAS

En esta gráfica se muestra un total de **719** casos:

TIPOS DE URGENCIAS



TIPOS DE URGENCIAS	ZONAS REGIONALES											TOTAL	%
	1	2	3	4	5	6	7	8	9	10	11		
	PANAMA CENTRO	COLON	CHIRIQUI ORIENTE (DAVID)	PANAMA OESTE	HERRERA	BOCAS DEL TORO	CHIRIQUI OCCIDENTE (BUGABA)	COCLE	LOS SANTOS	VERAGUAS	PANAMA ESTE		
Urgencias Quirúrgicas (Traumas-Adulto)	13	24	46	21	10	12	33	72	21	49	12	313	44%
Urg. Quirúrgicas (Traumas-niño y lactato)	0	2	9	0	1		1	5	0	3	0	21	3%
Urgencias Médicas (Adulto)	9	16	12	13	1	2	14	16	6	31	12	132	18%
Urgencias Médicas (niño y lactante)	0	1	0	0	0		3		0	6	6	16	2%
Urgencias Ginecobstétrica	1	0	3	1	0	1	7	1	0	5	1	20	3%
Urgencias Médicas Geriátricas	9	11	14	7	2		2	12	10	23	21	111	15%
Urgencias Quirúrgicas Geriátricas	2	4	13	10	2		1	3	3	9		47	7%
Sin dato (S/D)	3	1	24	17				1	2			48	7%
OTROS	7								4			11	2%
TOTAL	44	59	121	69	16	15	61	110	46	126	52	719	100%



BENEMÉRITO CUERPO DE BOMBEROS DE LA REPÚBLICA DE PANAMÁ.

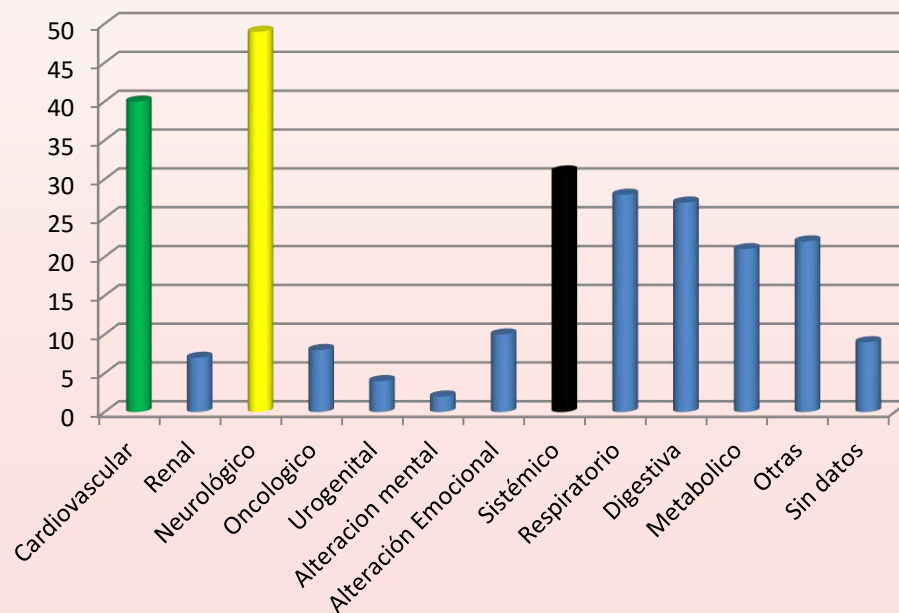


Urgencias Médicas

EMERG. MEDICAS	TOTAL	%
Cardiovascular	40	15%
Renal	7	3%
Neurológico	49	19%
Oncologico	8	3%
Urogenital	4	2%
Alteracion mental	2	1%
Alteración Emocional	10	4%
Sistémico	31	12%
Respiratorio	28	11%
Digestiva	27	10%
Metabolico	21	8%
Otras	22	8%
Sin datos	10	4%
TOTAL	259	100%

En esta gráfica se muestra que de los **259** casos presentados a nivel nacional, los que más prevalecieron fueron:

- En primer lugar de color amarillo las emergencias neurológicas con el **19%**.
- En segundo lugar, de verde las cardiovasculares con **15%**.
- Y en tercer lugar de color negro sistémico con un **12%**



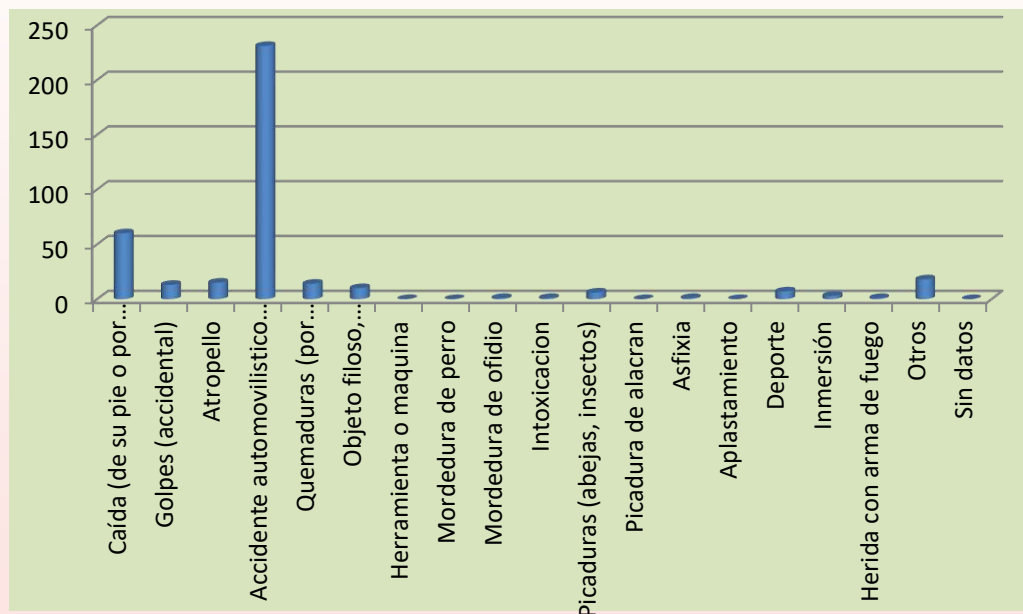


BENEMÉRITO CUERPO DE BOMBEROS DE LA REPÚBLICA DE PANAMÁ.



Urgencias Quirúrgicas (trauma)

AGENTES DE LESION	TOTAL	%
Caída (de su pie o por altura)	60	16%
Golpes (accidental)	13	3%
Atropello	15	4%
Accidente automovilístico (Vuelco, colisión, choque)	231	61%
Quemaduras (por descargas electricas , Sust. Caliente, químicos, inhalación de gases calientes)	14	4%
Objeto filoso, puntiagudo, romo	10	3%
Herramienta o maquina	0	0%
Mordedura de perro	0	0%
Mordedura de ofidio	1	0%
Intoxicacion	1	0%
Picaduras (abejas, insectos)	6	2%
Picadura de alacran	0	0%
Asfixia	1	0%
Aplastamiento	0	0%
Deporte	7	2%
Inmersión	3	1%
Herida con arma de fuego	1	0%
Otros	18	5%
Sin datos	0	0%
TOTAL	381	100%



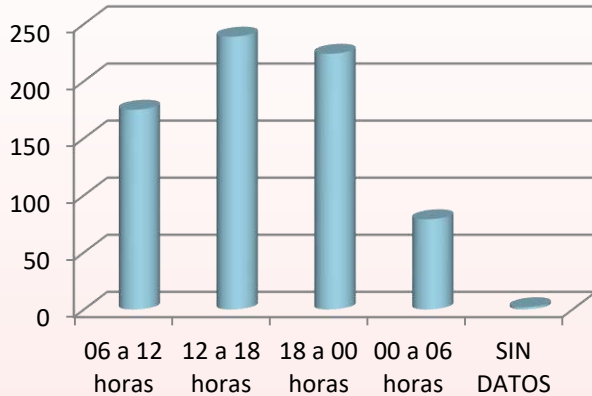
De las 381 urgencias quirúrgicas (traumas) presentadas en esta gráfica, las que más prevalecieron fueron por **accidentes automovilísticos** con **231 casos**, representando un 61%, luego las caídas con 60 casos con un 16%.



BENEMÉRITO CUERPO DE BOMBEROS DE LA REPÚBLICA DE PANAMÁ.



RANGO DE HORAS



En la siguiente gráfica se muestra que:

- ✓ Entre las **12:00 hrs. a 18:00 hrs.** (vespertino) Siendo este período de tiempo, los más solicitados para la atención de emergencias, representando un 33%.
- ✓ Seguido de las **06:00 hrs. a las 12:00 hrs.** 24 %.
- ✓ De las **18:00 a 00:00 hrs.** a un 31%.
- ✓ Y de **00:00 hrs. a 6:00 hrs.** se evaluó un 11 %.

PERIODO DE HORAS	SUB. TOTAL	%
06 a 12 horas	175	24%
12 a 18 horas	239	33%
18 a 00 horas	224	31%
00 a 06 horas	79	11%
SIN DATOS	2	0%
TOTAL	719	100%



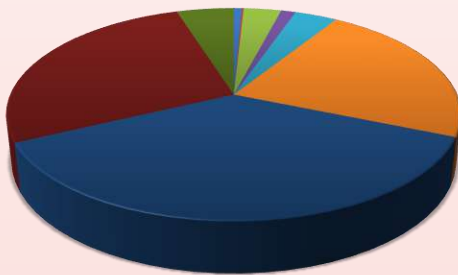
BENEMÉRITO CUERPO DE BOMBEROS DE LA REPÚBLICA DE PANAMÁ.



719 atenciones según el rango de EDADES.

Siendo estas las de mayor incidencias

- ✓ 31 a 60 años con 260 casos, en un 37 %.
- ✓ 19 a 30 años con 162 casos, en un 23 %.
- ✓ >60 años con 199 casos, representando un 28 %.



EDADES

- Neonatal 0-1
- Infante 2-3 años
- Niño 4-12 años
- Pre Adolescente 13-15 años
- Adolescente 16-18 años
- Adulto Joven 19-30 años
- Adulto 31-60 años
- Adulto Mayor 60 años y más

EDADES	EDADES	TOTAL	%
Neonatal	0-1	5	1%
Infante	2-3 años	1	0%
Niño	4-12 años	23	3%
Pre Adolescente	13-15 años	9	1%
Adolescente	16-18 años	26	4%
Adulto Joven	19-30 años	161	22%
Adulto	31-60 años	263	37%
Adulto Mayor	60 años y más	196	27%
SIN DATOS		35	5%
TOTAL		719	100%



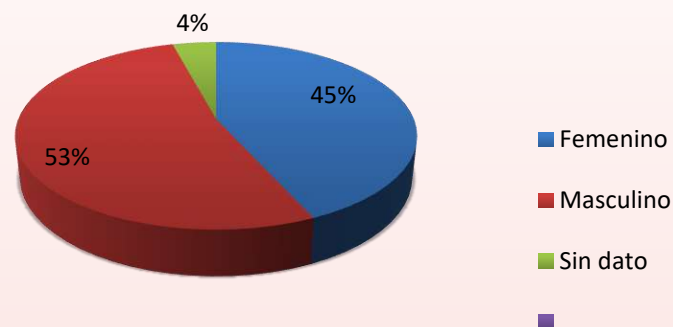
BENEMÉRITO CUERPO DE BOMBEROS DE LA REPÚBLICA DE PANAMÁ.



SEGÚN GÉNERO

GENERO	SUB. TOTAL	%
Femenino	311	43%
Masculino	378	53%
Sin dato	30	4%
TOTAL	719	100%

GENERO



La mayor cantidad de pacientes atendidos, han sido del sexo masculino con 378 casos (53%) y del sexo femenino con 311 (43%) casos.

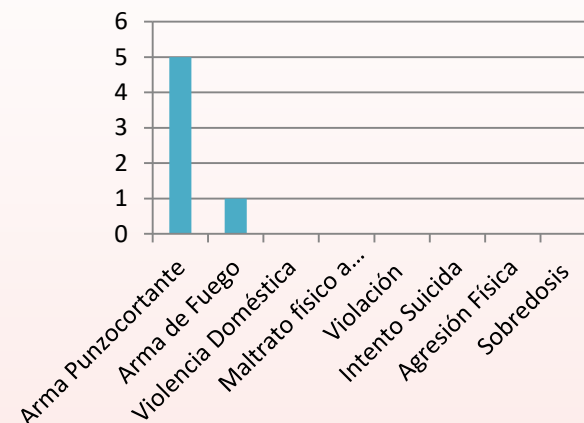


BENEMÉRITO CUERPO DE BOMBEROS DE LA REPÚBLICA DE PANAMÁ.



CASOS MÉDICO- LEGALES

En la siguiente gráfica se muestra, que de los casos médico legales presentados en las atenciones médicas pre hospitalarias de S.A.M.E.R., tenemos una incidencia de casos por arma punzocortante con 83%, a nivel nacional.



CASOS MEDICOS LEGALES	PANAMA											TOTAL	%
	1	2	3	4	5	6	7	8	9	10	11		
	PANAMA CENTRO	COLON	CHIRIQUI ORIENTE (DAVID)	PANAMA OESTE	HERRERA	BOCAS DEL TORO	CHIRIQUI OCCIDENTE (BUGABA)	COCLE	LOS SANTOS	VERAGUAS	PANAMA ESTE		
Arma Punzocortante	1							1		3		5	83%
Arma de Fuego	1											1	17%
Violencia Doméstica												0	0%
Maltrato físico a Menor												0	0%
Violación												0	0%
Intento Suicida												0	0%
Agresión Física												0	0%
Sobredosis												0	0%
TOTAL	2	0	0	0	0	0	0	1	0	3	0	6	100%

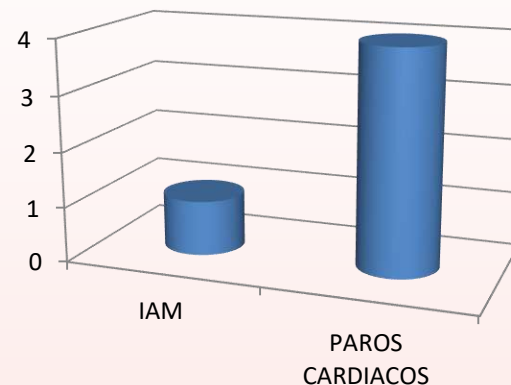


BENEMÉRITO CUERPO DE BOMBEROS DE LA REPÚBLICA DE PANAMÁ.



Atenciones por Problemas Cardíacos

PROBLEMAS CARDIACOS	TOTAL	%
IAM	1	20.0%
PAROS CARDIACOS	4	80.0%
SIN DATOS	0	0.0%
TOTAL	5	100%



PAROS CARDIACOS



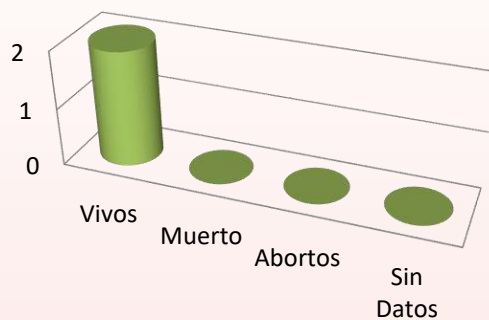
PAROS CARDIACOS	TOTAL	%
VIVOS EN EL HOSPITAL	0	0.0%
FALLECIDOS EN LA ESCENA	4	100.0%
SIN DATOS	0	0.0%
TOTAL	4	100%



BENEMÉRITO CUERPO DE BOMBEROS DE LA REPÚBLICA DE PANAMÁ.



PARTOS



PARTOS	ZONAS REGIONALES											TOTAL	%
	1	2	3	4	5	6	7	8	9	10	11		
	PANAMA CENTRO	COLON	CHIRIQUI ORIENTE (DAVID)	PANAMA OESTE	HERRERA	BOCAS DEL TORO	CHIRIQUI OCCIDENTE (BUGABA)	COCLE	LOS SANTOS	VERAGUAS	PANAMA ESTE		
Vivos				1							1	2	100%
Muerto												0	0%
Abortos												0	0%
Sin Datos												0	0%
TOTAL	0	0	0	1	0	0	0	0	0	0	1	2	100%