



BENEMÉRITO CUERPO DE BOMBEROS DE LA REPÚBLICA DE PANAMÁ
SECCIÓN DE CONTROL DE RADIO (DOEXBURE)
EMERGENCIAS A NIVEL NACIONAL MES DE AGOSTO 2021



	B.Toro	Bugaba	Coclé	Colón	David	Herrera	Los Santos	Veraguas	Pmá Este	Pmá Oeste	Panamá	Total
INCENDIO												
Estructural	2	6	3	1	8		1	1	3	8	15	48
Vehículo		5	2	3		3	1	1		9	22	46
Herbazal				2		1				1		4
Forestal												
Barcos										1		1
RESCATES												
Accidente Automovilístico	5	29	38	25	45	18	17	35	17	30	27	286
Accidente de Navíos												
Accidente de Aviación												
Abejas Africanizadas	13	44	27	9	40	24	102	63	15	75	92	504
Persona Atrapada en Ascensor		1		1				1		1	4	8
Puerta Cerrada			1	1	1	1	2				3	9
Derrumbes				2					1	1	2	6
Inundaciones		1	2		1	1		3	2		1	11
Sismo												
Terremoto												
Materiales Peligrosos						1					3	4
OTROS												
Herido	24	16	48	29	46	19	27	101	69	35	51	465
Comida Consumida	0				1					1	10	12
Conato de Incendio		2		1							1	4
Cooperación	5	2	2	9	1		3	36	36	33	73	200
Avión con Desperfecto Mecánico											2	2
Estufa Incendiada												
Alarma Activada	0			3	3			1		1	4	12
Basura Incendiada	2	2	1	7	3		2	3	2	3	13	38
Falsa Alarma	5		1	5	8		1	2	1	3	6	32
Captura de Animales	4	4	7	11	12	7	12	6	2	7	11	83
Quema Controlada		1										1
Escape de Gas	2	2	2	3	4	1	3	1		12	52	82
Desperfecto Eléctrico	10	9	4	11	14	5	28	8	4	18	30	141
Derrame de Combustible	1	1			1					2	11	16
Árbol Caído	6	3	4	14	11	2	3	8	7	8	14	80
Amenaza Bomba												
Alarma		1	1	2	1		2			2	6	15
Simulacro								2				2
Desalojo												
Trasiego												
Escombros												
Barco con Carga Peligrosa											80	80
TOTAL	79	129	143	139	200	83	204	272	159	251	533	2192



BENEMÉRITO CUERPO DE BOMBEROS DE LA REPÚBLICA DE PANAMÁ
DIRECCION NACIONAL DE EXTINCION, BUSQUEDA Y RESCATE
SECCIÓN DE CONTROL DE RADIO
EMERGENCIAS A NIVEL NACIONAL 2021



	ENERO	FEBRERO	MARZO	ABRIL	MAYO	JUNIO	JULIO	AGOSTO	TOTAL
INCENDIO									
Estructural	44	40	53	45	35	32	34	48	283
Vehículo	33	47	50	32	34	36	25	46	257
Herbazal	357	849	1102	423	60	7	12	4	2810
Forestal	2	0	5	4	1	0	0	0	12
Barcos	1	0	1	0	0	1	0	1	3
RESCATES									
Accidente automovilístico	178	208	248	241	262	249	244	286	1630
Accidente de navíos	0	0	0	0	0	0	0	0	0
Accidente de aviación	0	0	0	0	0	0	0	0	0
Abejas africanizadas	741	929	1318	1217	909	774	649	504	6537
Persona atrapada en ascensor	9	2	3	4	2	3	11	8	34
Puerta cerrada	7	4	1	6	7	7	7	9	39
Derrumbes	3	1	3	7	4	19	10	6	47
Inundaciones	0	0	1	11	11	14	7	11	44
Sismo	2	0	0	0	1	0	1	0	4
Terremoto	0	0	0	0	0	0	0	0	0
Materiales peligrosos	0	1	1	1	1	0	1	4	5
OTROS									
Herido	499	408	451	343	444	474	515	465	3134
Comida consumida	8	3	5	9	8	6	9	12	48
conato de incendio	2	17	9	3	2	4	7	4	44
Cooperación	148	144	156	181	204	170	173	200	1176
Avión con desperfecto mecánico	0	0	1	1	1	2	0	2	5
Estufa incendiada	0	2	2	4	2	0	1	0	11
Alarma activada	5	11	7	7	11	8	7	12	56
Basura incendiada	153	175	152	93	64	44	40	38	721
Falsa alarma	46	68	82	43	47	37	37	32	360
Captura de animales	72	53	72	69	97	56	74	83	493
Quema controlada	4	8	14	14	2	1	2	1	45
Escape de gas	74	62	72	66	65	59	60	82	458
Desperfecto eléctrico	102	109	134	129	144	112	129	141	859
Derrame de combustible	12	10	9	7	14	9	13	16	74
Árbol caído	63	66	67	77	122	202	150	80	747
Amenaza bomba	1	0	1	0	0	0	0	0	2
Alarma	26	32	33	28	37	27	26	15	209
Simulacro	1	2	1	1	4	3	1	2	13
Desalojo	0	0	0	0	0	0	0	0	0
Trasiego	0	0	0	0	1	0	0	0	1
Escombros	1	2	1	0	1	0	2	0	7
Barco con carga peligrosa	83	62	62	45	60	71	78	80	461
TOTAL	2677	3315	4117	3111	2657	2427	2325	2192	22821

BENEMÉRITO CUERPO DE BOMBEROS DE LA REPÚBLICA DE PANAMÁ

29 de julio al 28 de agosto del 2021

“Somos Acción Modelo, de Éxito Renovador.”

ESTADÍSTICA DEL S.A.M.E.R. A NIVEL
NACIONAL



BENEMÉRITO CUERPO DE BOMBEROS DE LA REPÚBLICA DE PANAMÁ.



CASOS TOTAL ATENDIDOS A NIVEL NACIONAL

EMERGENCIAS MEDICAS	700
COBERTURAS BOMBERILES	207
COVID	19
TOTAL	926



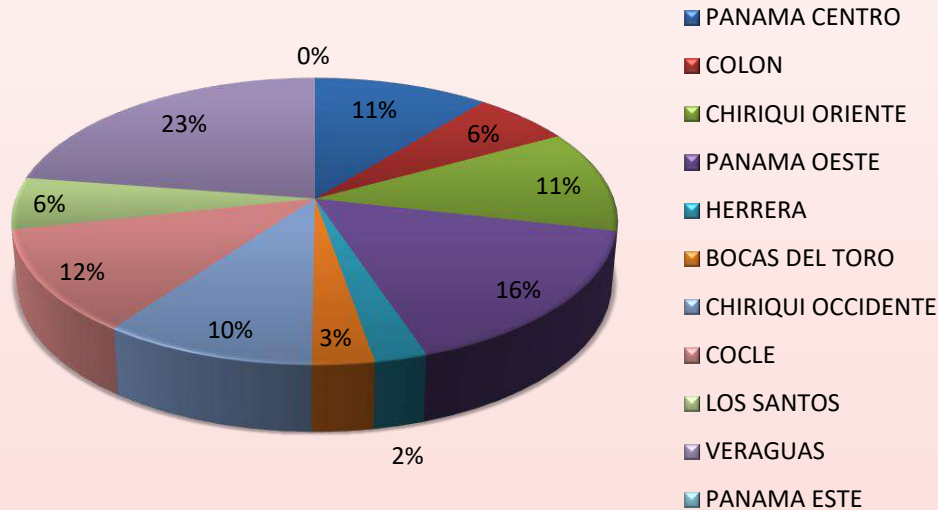
BENEMÉRITO CUERPO DE BOMBEROS DE LA REPÚBLICA DE PANAMÁ.



Se dieron un total de **926 salidas de emergencias** las cuales están divididas así:

- Se atendieron **700 emergencias médicas**, las cuales representan un **76%**,
- **Salidas bomberiles** de emergencias: **207** cubierta por S.A.M.E.R. representadas en un **22%**.
- Atenciones a **Pacientes Covid** **19**, corresponde al **2%**.

ATENCIONES POR ZONAS REGIONALES



	TOTAL	%
PANAMA CENTRO	76	8%
COLON	43	5%
CHIRIQUI ORIENTE	81	9%
PANAMA OESTE	114	12%
HERRERA	17	2%
BOCAS DEL TORO	20	2%
CHIRIQUI OCCIDENTE	69	7%
COCLE	81	9%
LOS SANTOS	41	4%
VERAGUAS	158	23%
PANAMA ESTE	0	0%
SUB. TOTAL	700	76%
OTRAS COBERTURAS	207	22%
COVID	19	2%
TOTAL FINAL	926	100%

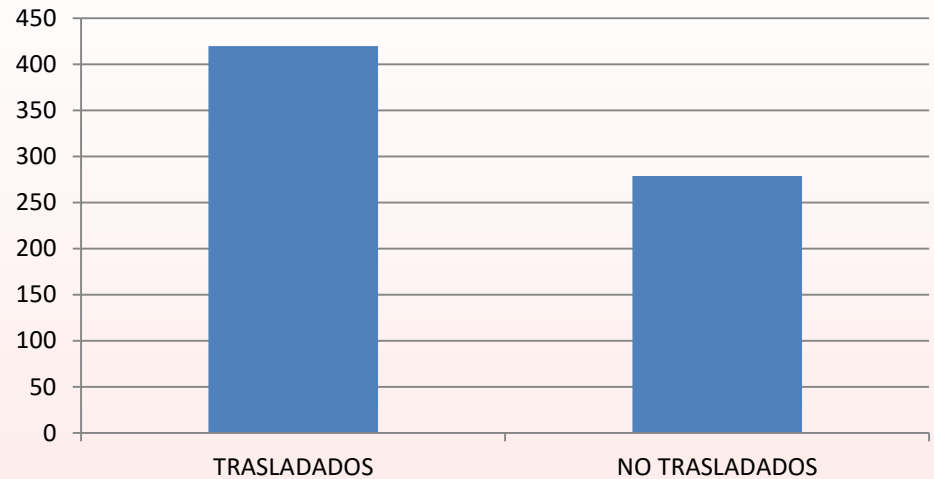


BENEMÉRITO CUERPO DE BOMBEROS DE LA REPÚBLICA DE PANAMÁ.



SALIDAS DE EMERGENCIA:

Se dieron **700** salidas para atenciones médicas de urgencias, realizadas por S.A.M.E.R. a nivel nacional, de las cuales se trasladaron un 60% y un 40% no se trasladaron, ya sea porque rechazaron el traslado, no ameritaba o decidieron trasladarse por sus propios medios.



TRASLADO PRE HOSPITALARIO	ZONAS REGIONALES											TOTAL	%
	1	2	3	4	5	6	7	8	9	10	11		
	PANAMA CENTRO	COLON	CHIRIQUI ORIENTE (DAVID)	PANAMA OESTE	HERRERA	BOCAS DEL TORO	CHIRIQUI OCCIDENTE (BUGABA)	COCLE	LOS SANTOS	VERAGUAS	PANAMA ESTE		
TRASLADADOS	45	26	40	51	6	11	32	56	25	128		420	60%
NO TRASLADADOS	30	17	41	63	11	9	37	25	16	30		279	40%
SIN DATOS	1											1	0%
TOTAL	76	43	81	114	17	20	69	81	41	158	0	700	100%
%	11%	6%	12%	16%	2%	3%	10%	12%	6%	23%	0%	100%	



BENEMÉRITO CUERPO DE BOMBEROS DE LA REPÚBLICA DE PANAMÁ.

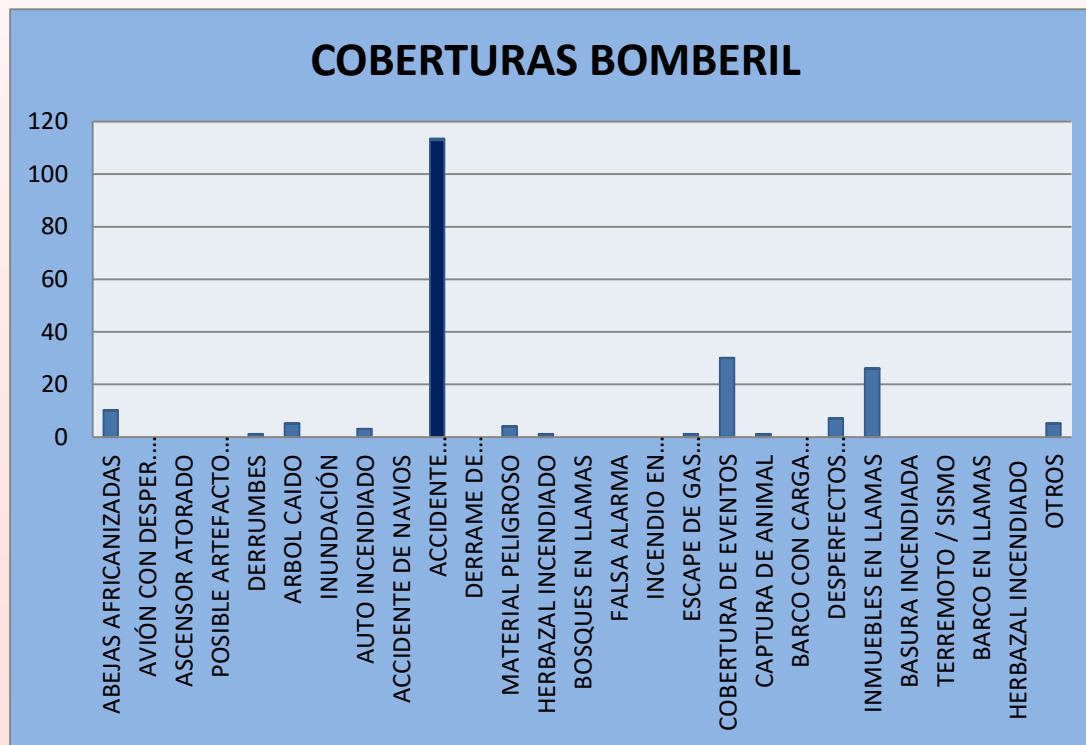
Coberturas Bomberiles

Total de 207 salidas



OTRAS COBERTURAS	TOTAL	%
ABEJAS AFRICANIZADAS	10	5%
AVIÓN CON DESPER. MECÁNICOS	0	0%
ASCENSOR ATORADO	0	0%
POSIBLE ARTEFACTO EXPLOSIVO	0	0%
DERRUMBES	1	0%
ARBOL CAIDO	5	2%
INUNDACIÓN	0	0%
AUTO INCENDIADO	3	1%
ACCIDENTE DE NAVIOS	0	0%
ACCIDENTE AUTOMOVILISTICO	113	55%
DERRAME DE COMBUSTIBLE	0	0%
MATERIAL PELIGROSO	4	2%
HERBAZAL INCENDIADO	1	0%
BOSQUES EN LLAMAS	0	0%
FALSA ALARMA	0	0%
INCENDIO EN EMBARCACIÓN	0	0%
ESCAPE DE GAS INCENDIADO	1	0%
COBERTURA DE EVENTOS	30	14%
CAPTURA DE ANIMAL	1	0%
BARCO CON CARGA PELIGROSA	0	0%
DESPERFECTOS ELECTRICOS	7	3%
INMUEBLES EN LLAMAS	26	13%
BASURA INCENDIADA	0	0%
TERREMOTO / SISMO	0	0%
BARCO EN LLAMAS	0	0%
HERBAZAL INCENDIADO	0	0%
OTROS	5	2%
TOTAL	207	100%

En la siguiente gráfica, se muestra que los **accidentes automovilísticos** representan el **55%**, los inmuebles en llama y cobertura de eventos con el **14%** de las emergencias a nivel nacional.





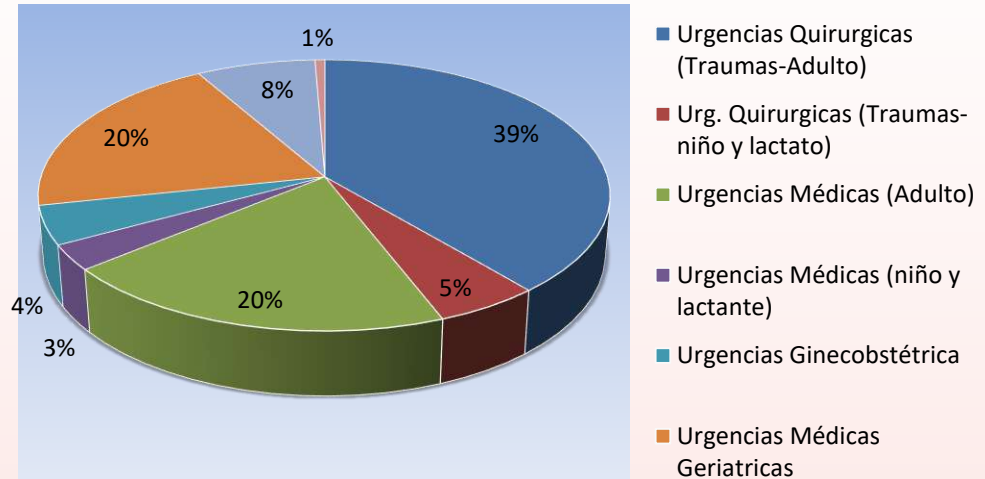
BENEMÉRITO CUERPO DE BOMBEROS DE LA REPÚBLICA DE PANAMÁ.



TIPOS DE URGENCIAS

En esta gráfica se muestra un total de **700** casos:

TIPOS DE URGENCIAS



TIPOS DE URGENCIAS	ZONAS REGIONALES											TOTAL	%
	1	2	3	4	5	6	7	8	9	10	11		
	PANAMA CENTRO	COLON	CHIRIQUI ORIENTE (DAVID)	PANAMA OESTE	HERRERA	BOCAS DEL TORO	CHIRIQUI OCCIDENTE (BUGABA)	COCLE	LOS SANTOS	VERAGUAS	PANAMA ESTE		
Urgencias Quirúrgicas (Traumas-Adulto)	30	18	31	20	6	5	28	43	12	51		244	35%
Urg. Quirúrgicas (Traumas-niño y lactato)	2	2	3	13	1	1		1	0	10		33	5%
Urgencias Médicas (Adulto)	14	11	7	10	4	11	13	11	5	39		125	18%
Urgencias Médicas (niño y lactante)	0	0	2	8	0	0	3	1	1	4		19	3%
Urgencias Ginecobstétrica	0	0	5	2	0	2	9	3	1	7		29	4%
Urgencias Médicas Geriátricas	6	9	9	20	5	1	13	11	16	36		126	18%
Urgencias Quirúrgicas Geriátricas	4	1	7	8	1		3	8	5	11		48	7%
Sin dato (S/D)	1	2							1	0		4	1%
OTROS	19	0	17	33				3				72	10%
TOTAL	76	43	81	114	17	20	69	81	41	158	0	700	100%



BENEMÉRITO CUERPO DE BOMBEROS DE LA REPÚBLICA DE PANAMÁ.

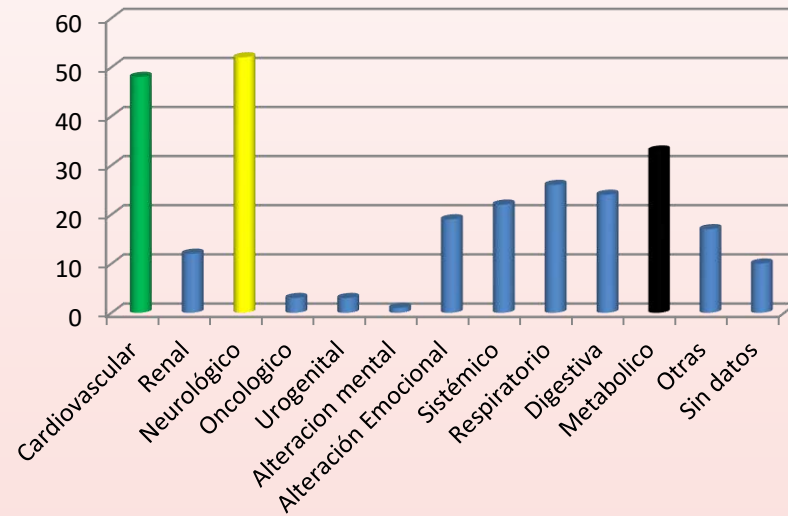


Urgencias Médicas

EMERG. MEDICAS	TOTAL	%
Cardiovascular	48	18%
Renal	12	4%
Neurológico	52	19%
Oncologico	3	1%
Urogenital	3	1%
Alteracion mental	1	0%
Alteración Emocional	19	7%
Sistémico	22	8%
Respiratorio	26	10%
Digestiva	24	9%
Metabolico	33	12%
Otras	17	6%
Sin datos	10	4%
TOTAL	270	100%

En esta gráfica se muestra que de los **270** casos presentados a nivel nacional, los que más prevalecieron fueron:

- En primer lugar de color amarillo las emergencias neurológicas con el **19%**.
- En segundo lugar, de verde las cardiovasculares con **18%**.
- Y en tercer lugar de color negro las metabólicas con un **12 %**



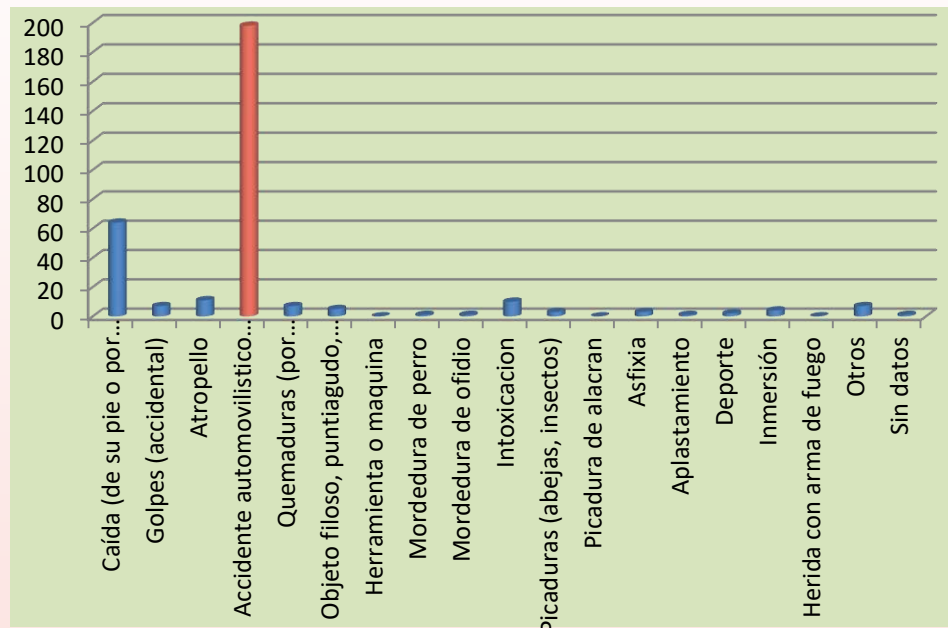


BENEMÉRITO CUERPO DE BOMBEROS DE LA REPÚBLICA DE PANAMÁ.



Urgencias Quirúrgicas (trauma)

AGENTES DE LESION	TOTAL	%
Caída (de su pie o por altura)	64	20%
Golpes (accidental)	7	2%
Atropello	11	3%
Accidente automovilístico (Vuelco, colisión, choque)	198	61%
Quemaduras (por descargas electricas , Sust. Caliente, químicos, inhalación de gases calientes)	7	2%
Objeto filoso, puntiagudo, romo	5	2%
Herramienta o maquina	0	0%
Mordedura de perro	1	0%
Mordedura de ofidio	1	0%
Intoxicacion	10	3%
Picaduras (abejas, insectos)	3	1%
Picadura de alacran	0	0%
Asfixia	3	1%
Aplastamiento	1	0%
Deporte	2	1%
Inmersión	4	1%
Herida con arma de fuego	0	0%
Otros	7	2%
Sin datos	1	0%
TOTAL	325	100%



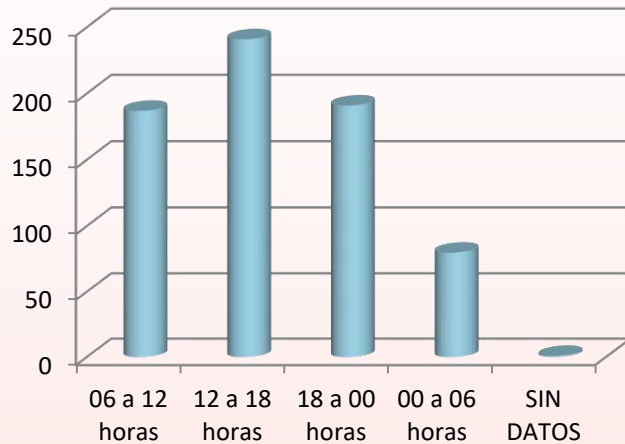
De las 325 urgencias quirúrgicas (traumas) presentadas en esta gráfica, las que más prevalecieron fueron por **accidentes automovilísticos** con **198 casos**, representando un 61%, luego las caídas con 64 casos con un 20%.



BENEMÉRITO CUERPO DE BOMBEROS DE LA REPÚBLICA DE PANAMÁ.



RANGO DE HORAS



En la siguiente gráfica se muestra que:

- ✓ Entre las **12:00 hrs. a 18:00 hrs.** (vespertino) Siendo este período de tiempo, los más solicitados para la atención de emergencias, representando un 34%.
- ✓ Seguido de las **06:00 hrs. a las 12:00 hrs.** 27 %.
- ✓ De las **18:00 a 00:00 hrs.** a un 27%.
- ✓ Y de **00:00 hrs. a 6:00 hrs.** se evaluó un 11 %.

PERIODO DE HORAS	SUB. TOTAL	%
06 a 12 horas	187	27%
12 a 18 horas	241	34%
18 a 00 horas	191	27%
00 a 06 horas	80	11%
SIN DATOS	1	0%
TOTAL	700	100%



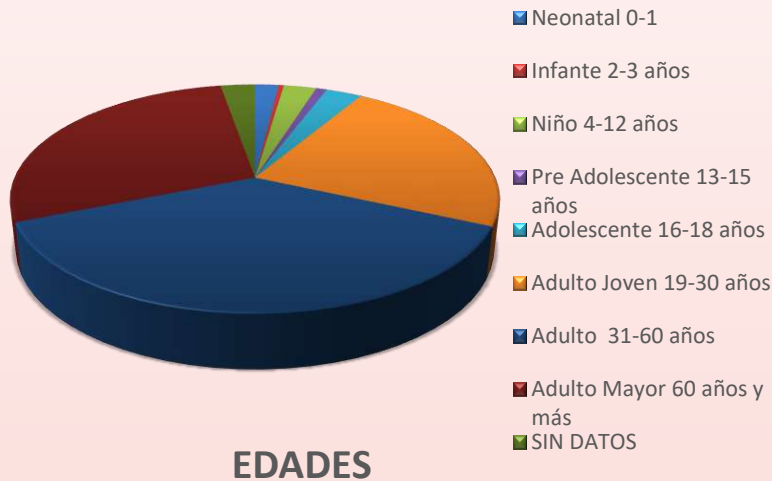
BENEMÉRITO CUERPO DE BOMBEROS DE LA REPÚBLICA DE PANAMÁ.



700 atenciones según el rango de EDADES.

Siendo estas las de mayor incidencias

- ✓ 31 a 60 años con 260 casos, en un 37 %.
- ✓ 19 a 30 años con 162 casos, en un 23 %.
- ✓ >60 años con 199 casos, representando un 28 %.



EDADES	EDADES	TOTAL	%
Neonatal	0-1	13	2%
Infante	2-3 años	3	0%
Niño	4-12 años	18	3%
Pre Adolescente	13-15 años	6	1%
Adolescente	16-18 años	20	3%
Adulto Joven	19-30 años	162	23%
Adulto	31-60 años	260	37%
Adulto Mayor	60 años y más	199	28%
SIN DATOS		19	3%
TOTAL		700	100%

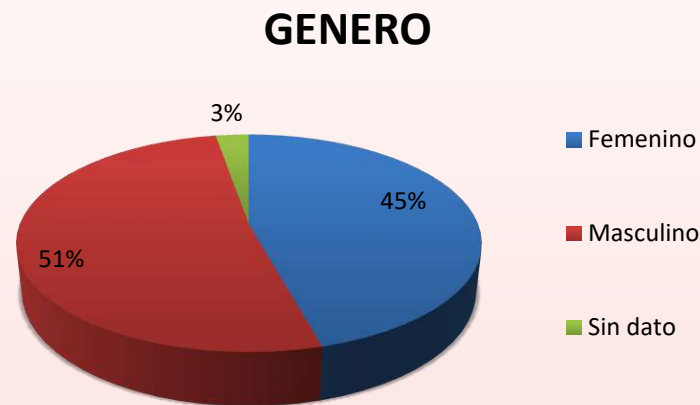


BENEMÉRITO CUERPO DE BOMBEROS DE LA REPÚBLICA DE PANAMÁ.



SEGÚN GÉNERO

GENERO	SUB. TOTAL	%
Femenino	320	46%
Masculino	361	52%
Sin dato	19	3%
TOTAL	700	100%



La mayor cantidad de pacientes atendidos, han sido del sexo masculino con 361 casos (52%) y del sexo femenino con 320 (46%) casos.

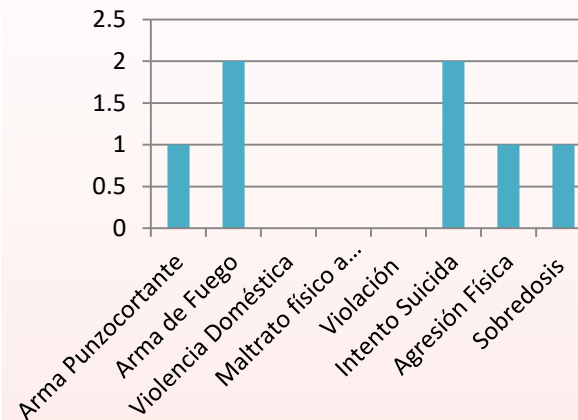


BENEMÉRITO CUERPO DE BOMBEROS DE LA REPÚBLICA DE PANAMÁ.



CASOS MÉDICO- LEGALES

En la siguiente gráfica se muestra, que de los casos médico legales presentados en las atenciones médicas pre hospitalarias de S.A.M.E.R., tenemos una incidencia de casos por arma de fuego e intento suicida cada uno con 29%, a nivel nacional.



CASOS MEDICOS LEGALES	PANAMA											TOTAL	%
	1	2	3	4	5	6	7	8	9	10	11		
	PANAMA CENTRO	COLON	CHIRIQI ORIENTE (DAVID)	PANAMA OESTE	HERRERA	BOCAS DEL TORO	CHIRIQI OCCIDENTE (BUGABA)	COCLE	LOS SANTOS	VERAGUAS	PANAMA ESTE		
Arma Punzocortante		1										1	14%
Arma de Fuego		1								1		2	29%
Violencia Doméstica												0	0%
Maltrato físico a Menor												0	0%
Violación												0	0%
Intento Suicida			2									2	29%
Agresión Física			1									1	14%
Sobredosis				1								1	14%
TOTAL	0	2	3	1	0	0	0	0	0	1	0	7	100%

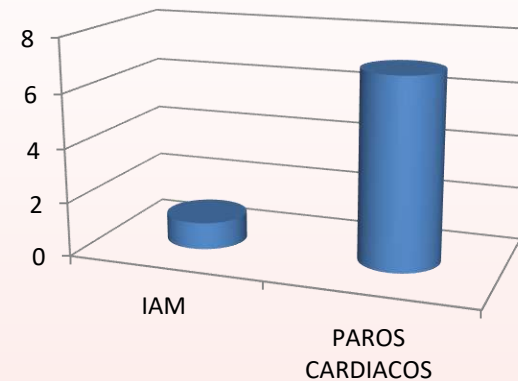


BENEMÉRITO CUERPO DE BOMBEROS DE LA REPÚBLICA DE PANAMÁ.



Atenciones por Problemas Cardíacos

PROBLEMAS CARDIACOS	TOTAL	%
IAM	1	12.5%
PAROS CARDIACOS	7	87.5%
SIN DATOS	0	0.0%
TOTAL	8	100%



PAROS CARDIACOS



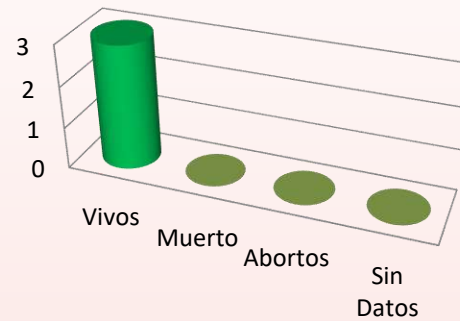
PAROS CARDIACOS	TOTAL	%
VIVOS EN EL HOSPITAL	1	14.3%
FALLECIDOS EN LA ESCENA	6	85.7%
SIN DATOS	0	0.0%
TOTAL	7	100%



BENEMÉRITO CUERPO DE BOMBEROS DE LA REPÚBLICA DE PANAMÁ.



PARTOS



PARTOS	ZONAS REGIONALES											TOTAL	%
	1	2	3	4	5	6	7	8	9	10	11		
	PANAMA CENTRO	COLON	CHIRIQUI ORIENTE (DAVID)	PANAMA OESTE	HERRERA	BOCAS DEL TORO	CHIRIQUI OCCIDENTE (BUGABA)	COCLE	LOS SANTOS	VERAGUAS	PANAMA ESTE		
Vivos			2					1				3	100%
Muerto												0	0%
Abortos												0	0%
Sin Datos												0	0%
TOTAL	0	0	2	0	0	0	0	1	0	0	0	3	100%