



BENEMÉRITO CUERPO DE BOMBEROS DE LA REPÚBLICA DE PANAMÁ
SECCIÓN DE CONTROL DE RADIO (DOEXBURE)
EMERGENCIAS A NIVEL NACIONAL MES DE JUNIO 2021



	B.Toro	Bugaba	Coclé	Colón	David	Herrera	Los Santos	Veraguas	Pmá Este	Pmá Oeste	Panamá	Total
INCENDIO												
Estructural	3			3	4	1		3		4	14	32
Vehículo	1	3	4	1	3	1	1	2		4	16	36
Herbazal				1	1		1	2		2		7
Forestal												
Barcos	1											1
RESCATES												
Accidente Automovilístico	12	35	31	17	33	9	23	30	10	26	23	249
Accidente de Navíos												
Accidente de Aviación												
Abejas Africanizadas	27	53	44	11	69	60	152	84	36	87	151	774
Persona Atrapada en Ascensor											3	3
Puerta Cerrada		1	1		2		2				1	7
Derrumbes		2		7						2	8	19
Inundaciones		1	2				1		1	3	6	14
Sismo												
Terremoto												
Materiales Peligrosos												
OTROS												
Herido	17	42	58	28	44	41	27	106	56	24	31	474
Comida Consumida		1	1	3	1							6
Conato de Incendio		1		3								4
Cooperación	7	6	6	10	13	1	5	41	33	14	34	170
Avión con Desperfecto Mecánico											2	2
Estufa Incendiada												
Alarma Activada		1	1	1	1					2	2	8
Basura Incendiada	4	3		8			4	2		2	21	44
Falsa Alarma	2	1	1	5	4		1	1	2	3	17	37
Captura de Animales	2	3	1	4	8	1	9	5	5	3	15	56
Quema Controlada											1	1
Escape de Gas		1		8	1		1	1		8	39	59
Desperfecto Eléctrico	5	7	4	6	13	3	26	2	8	13	25	112
Derrame de Combustible	1										8	9
Árbol Caído	22	10	3	5	19	8	44	5	5	41	40	202
Amenaza Bomba										0		0
Alarma	1	1		3			6			2	14	27
Simulacro				1					1		1	3
Desalojo												
Trasiego												
Escombros												
Barco con Carga Peligrosa											71	71
TOTAL	105	172	157	125	216	125	303	284	157	240	543	2427



BENEMÉRITO CUERPO DE BOMBEROS DE LA REPÚBLICA DE PANAMÁ
SECCIÓN DE CONTROL DE RADIO (DOEXBURE)
EMERGENCIAS A NIVEL NACIONAL 2021

	ENERO	FEBRERO	MARZO	ABRIL	MAYO	JUNIO	TOTAL
INCENDIO							
Estructural	44	40	53	45	35	32	249
Vehículo	33	47	50	32	34	36	232
Herbazal	357	849	1102	423	60	7	2798
Forestal	2		5	4	1		12
Barcos	1		1			1	3
RESCATES							
Accidente automovilístico	178	208	248	241	262	249	1386
Accidente de navíos							
Accidente de aviación							
Abejas africanizadas	741	929	1318	1217	909	774	5888
Persona atrapada en ascensor	9	2	3	4	2	3	23
Puerta cerrada	7	4	1	6	7	7	32
Derrumbes	3	1	3	7	4	19	37
Inundaciones			1	11	11	14	37
Sismo	2				1		3
Terremoto							
Materiales peligrosos		1	1	1	1		4
OTROS							
Herido	499	408	451	343	444	474	2619
Comida consumida	8	3	5	9	8	6	39
conato de incendio	2	17	9	3	2	4	37
Cooperación	148	144	156	181	204	170	1003
Avión con desperfecto mecánico			1	1	1	2	5
Estufa incendiada		2	2	4	2		10
Alarma activada	5	11	7	7	11	8	49
Basura incendiada	153	175	152	93	64	44	681
Falsa alarma	46	68	82	43	47	37	323
Captura de animales	72	53	72	69	97	56	419
Quema controlada	4	8	14	14	2	1	43
Escape de gas	74	62	72	66	65	59	398
Desperfecto eléctrico	102	109	134	129	144	112	730
Derrame de combustible	12	10	9	7	14	9	61
Árbol caído	63	66	67	77	122	202	597
Amenaza bomba	1		1			0	2
Alarma	26	32	33	28	37	27	183
Simulacro	1	2	1	1	4	3	12
Desalojo							
Trasiego					1		1
Escombros	1	2	1		1		5
Barco con carga peligrosa	83	62	62	45	60	71	383
TOTAL	2677	3315	4117	3111	2657	2427	18304

BENEMÉRITO CUERPO DE BOMBEROS DE LA REPÚBLICA DE PANAMÁ

28 de mayo al 28 de junio del 2021

ESTADÍSTICA DEL S.A.M.E.R. A NIVEL
NACIONAL

“Somos Acción Modelo, de Éxito Renovador.”



BENEMÉRITO CUERPO DE BOMBEROS DE LA REPÚBLICA DE PANAMÁ.



CASOS TOTAL ATENDIDOS A NIVEL NACIONAL

EMERGENCIAS MEDICAS

710

COBERTURAS BOMBERILES

217

COVID

34

TOTAL

961

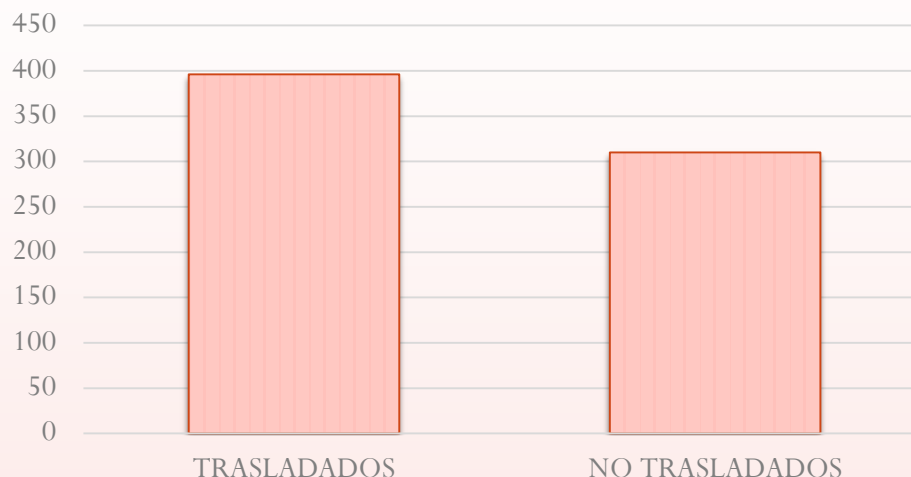


BENEMÉRITO CUERPO DE BOMBEROS DE LA REPÚBLICA DE PANAMÁ.



SALIDAS DE EMERGENCIA:

Se dieron **710** salidas para atenciones médicas de urgencias, realizadas por S.A.M.E.R. a nivel nacional, de las cuales se trasladaron un 56% y un 44% no se trasladaron, ya sea porque rechazaron el traslado, no ameritaba o decidieron trasladarse por sus propios medios.



CUADRO ESTADISTICO No. 2: SALIDAS

TRASLADO PRE HOSPITALARIO	ZONAS REGIONALES											TOTAL	%
	1	2	3	4	5	6	7	8	9	10	11		
	PANAMA CENTRO	COLON	CHIRIQUI ORIENTE (DAVID)	PANAMA OESTE	HERRERA	BOCAS DEL TORO	CHIRIQUI OCCIDENTE (BUGABA)	COCLE	LOS SANTOS	VERAGUAS	PANAMA ESTE		
TRASLADADOS	41	22	29	25	22	12	42	54	23	97	29	396	56%
NO TRASLADADOS	27	23	45	36	17	23	33	45	25	32	4	310	44%
SIN DATOS	4											4	1%
TOTAL	72	45	74	61	39	35	75	99	48	129	33	710	100%
%	10%	6%	10%	9%	5%	5%	11%	14%	7%	18%	5%	100%	



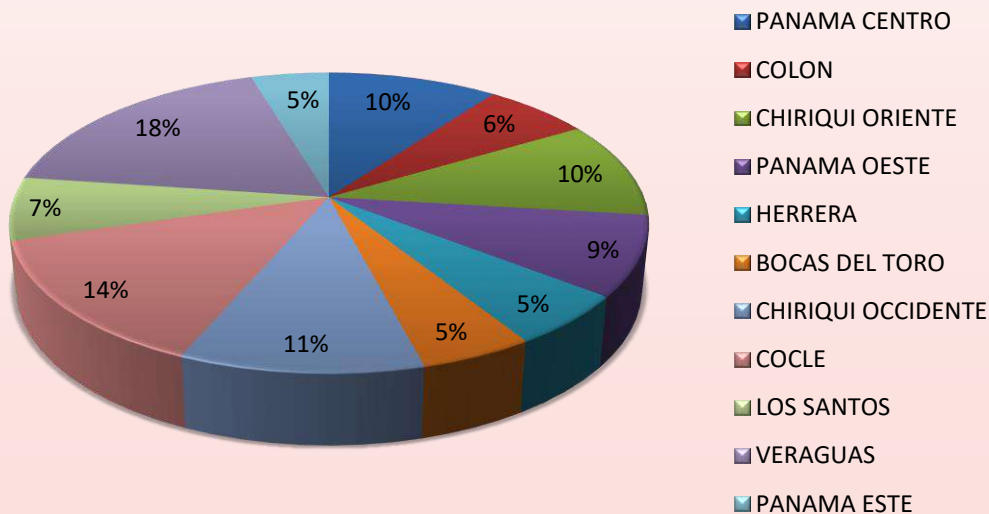
BENEMÉRITO CUERPO DE BOMBEROS DE LA REPÚBLICA DE PANAMÁ.



Se dieron un total de **961** salidas de emergencias las cuales están divididas así:

- Se atendieron **710 emergencias médicas**. Las cuales representan un **74%**
- **Salidas bomberiles** de emergencias: **217** cubierta por **S.A.M.E.R.** representadas en un **23%**.
- Atenciones a **pacientes Covid** **34**, corresponde al **4%**.

ATENCIONES POR ZONAS REGIONALES



EMER. MEDICAS POR ZONAS REGIONALES	TOTAL	%
PANAMA CENTRO	72	7%
COLON	45	5%
CHIRIQUI ORIENTE	74	8%
PANAMA OESTE	61	6%
HERRERA	39	4%
BOCAS DEL TORO	35	4%
CHIRIQUI OCCIDENTE	75	8%
COCLE	99	10%
LOS SANTOS	48	5%
VERAGUAS	129	18%
PANAMA ESTE	33	5%
SUB. TOTAL	710	74%
OTRAS COBERTURAS	217	23%
COVID	34	4%
TOTAL FINAL	961	100%



BENEMÉRITO CUERPO DE BOMBEROS DE LA REPÚBLICA DE PANAMÁ.

Coberturas Bomberiles

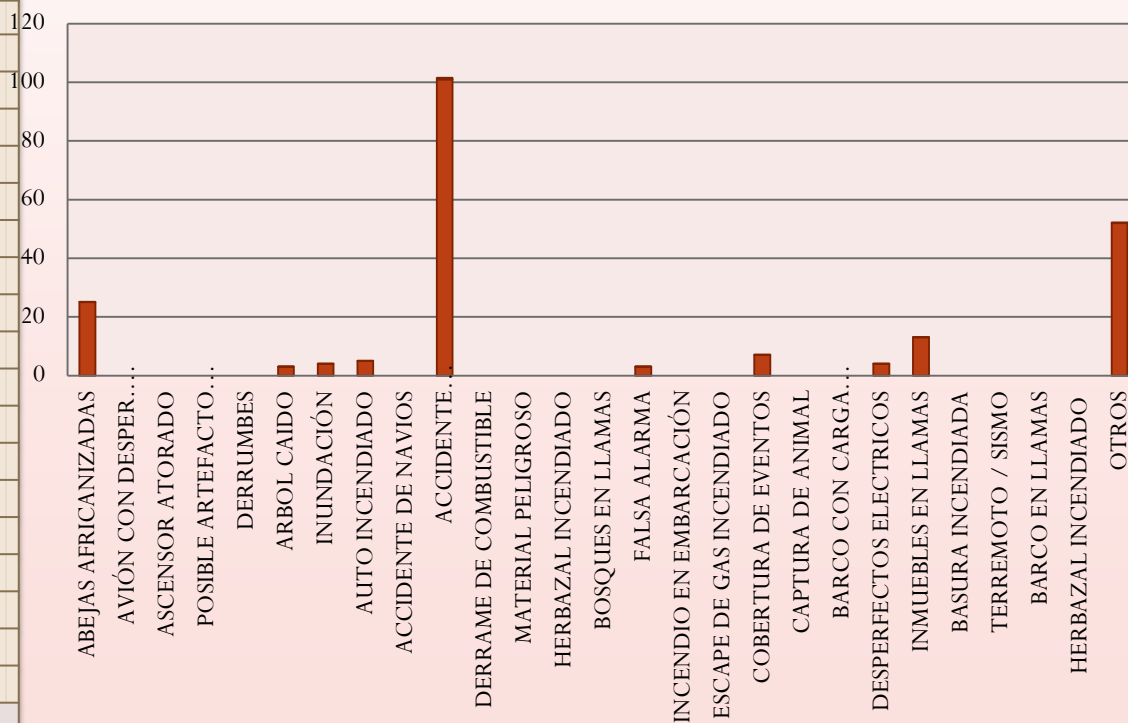
Total de 217 salidas



OTRAS COBERTURAS	TOTAL	%
ABEJAS AFRICANIZADAS	25	12%
AVIÓN CON DESPER. MECÁNICOS	0	0%
ASCENSOR ATORADO	0	0%
POSIBLE ARTEFACTO EXPLOSIVO	0	0%
DERRUMBES	0	0%
ARBOL CAIDO	3	1%
INUNDACIÓN	4	2%
AUTO INCENDIADO	5	2%
ACCIDENTE DE NAVIOS	0	0%
ACCIDENTE AUTOMOVILISTICO	101	47%
DERRAME DE COMBUSTIBLE	0	0%
MATERIAL PELIGROSO	0	0%
HERBAZAL INCENDIADO	0	0%
BOSQUES EN LLAMAS	0	0%
FALSA ALARMA	3	1%
INCENDIO EN EMBARCACIÓN	0	0%
ESCAPE DE GAS INCENDIADO	0	0%
COBERTURA DE EVENTOS	7	3%
CAPTURA DE ANIMAL	0	0%
BARCO CON CARGA PELIGROSA	0	0%
DESPERFECTOS ELECTRICOS	4	2%
INMUEBLES EN LLAMAS	13	6%
BASURA INCENDIADA	0	0%
TERREMOTO / SISMO	0	0%
BARCO EN LLAMAS	0	0%
HERBAZAL INCENDIADO	0	0%
OTROS	52	24%
TOTAL	217	100%

En la siguiente gráfica, se muestra que los accidentes automovilísticos representan el **47%**, Las abejas africanizadas **12%** Y los inmuebles en llama el **6 %** de las emergencias a nivel nacional.

COBERTURAS BOMBERIL





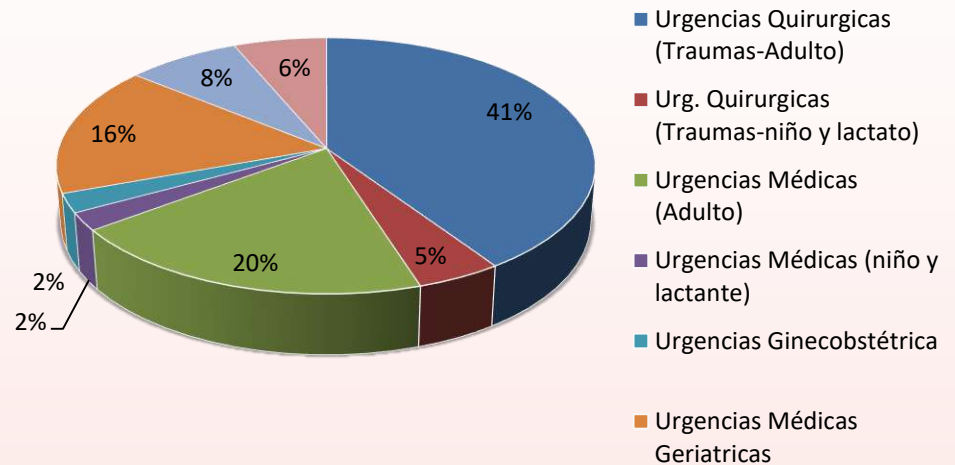
BENEMÉRITO CUERPO DE BOMBEROS DE LA REPÚBLICA DE PANAMÁ.



TIPOS DE URGENCIAS

En esta gráfica se muestra un total de **710** casos:

TIPOS DE URGENCIAS



TIPOS DE URGENCIAS	ZONAS REGIONALES											TOTAL	%
	1	2	3	4	5	6	7	8	9	10	11		
	PANAMA CENTRO	COLON	CHIRIQUI ORIENTE (DAVID)	PANAMA OESTE	HERRERA	BOCAS DEL TORO	CHIRIQUI OCCIDENTE (BUGABA)	COCLE	LOS SANTOS	VERAGUAS	PANAMA ESTE		
Urgencias Quirúrgicas (Traumas-Adulto)	18	20	29	18	10	14	39	60	28	46	6	288	41%
Urg. Quirúrgicas (Traumas-niño y lactato)	1		3	10	0	2	2	2	4	6	2	32	5%
Urgencias Médicas (Adulto)	17	3	8	11	11	14	16	12	4	32	12	140	20%
Urgencias Médicas (niño y lactante)	1		0	0	3		3	1	1	5	2	16	2%
Urgencias Ginecobstétrica	1		1	0	0	1	2	0	0	7	5	17	2%
Urgencias Médicas Geriátricas	14	21	4	10	12	2	10	10	6	23	5	117	16%
Urgencias Quirúrgicas Geriátricas	3		12	5	3		3	14	4	10	1	55	8%
Sin dato (S/D)	17	1	17	7		2			1			45	6%
TOTAL	72	45	74	61	39	35	75	99	48	129	33	710	100%



BENEMÉRITO CUERPO DE BOMBEROS DE LA REPÚBLICA DE PANAMÁ.

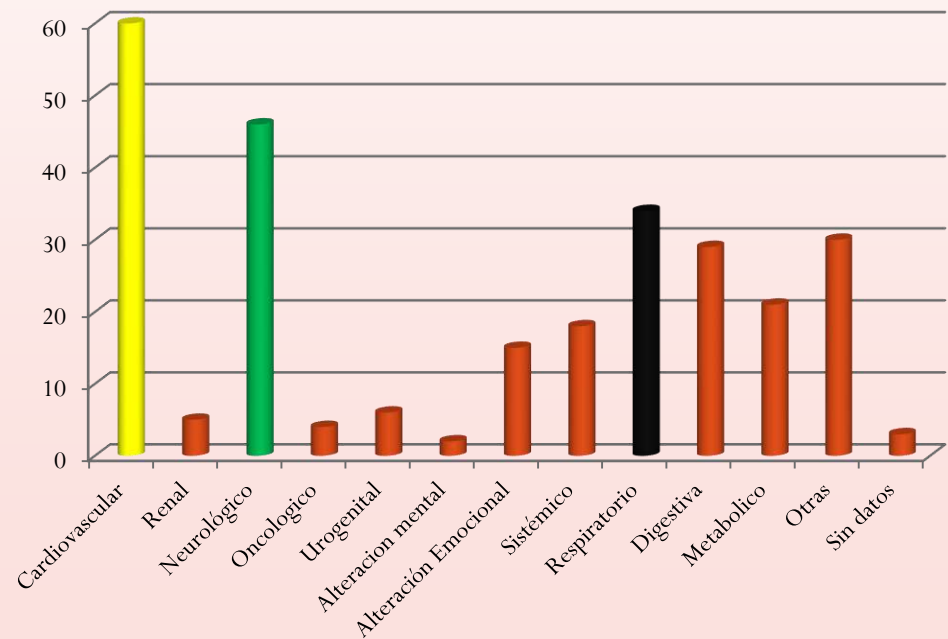


Urgencias Médicas

EMERG. MEDICAS	TOTAL	%
Cardiovascular	60	22%
Renal	5	2%
Neurológico	46	17%
Oncologico	4	1%
Urogenital	6	2%
Alteracion mental	2	1%
Alteración Emocional	15	5%
Sistémico	18	7%
Respiratorio	34	12%
Digestiva	29	11%
Metabolico	21	8%
Otras	30	11%
Sin datos	3	1%
TOTAL	273	100%

En esta gráfica se muestra que de los 273 casos presentados a nivel nacional, los que más prevalecieron fueron:

- En primer lugar de color amarillo las emergencias cardiovascular con el **22%**.
- En segundo lugar, de verde las neurológicas con **17%**.
- Y en tercer lugar de color negro las respiratorias con un **12 %**



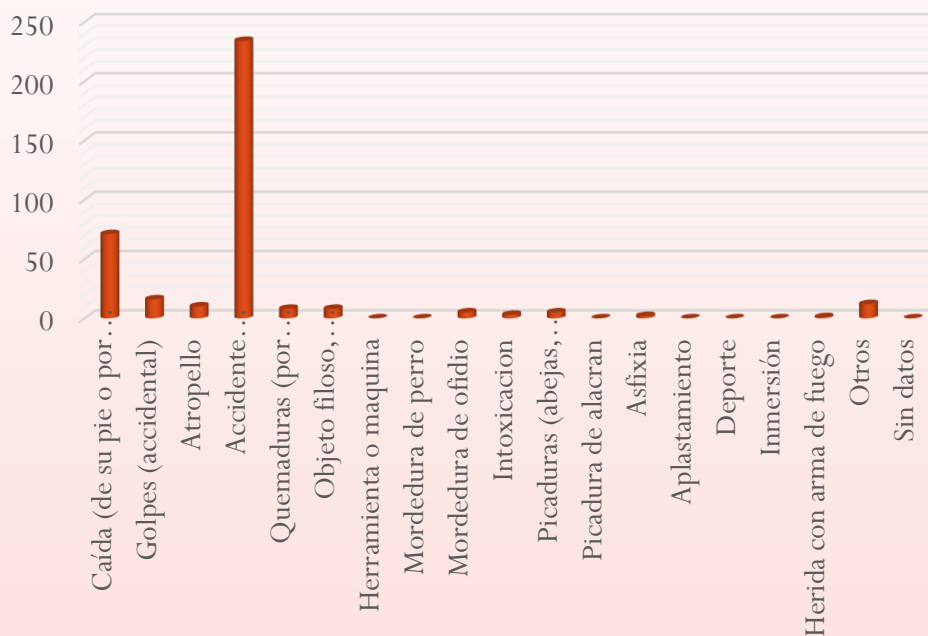


BENEMÉRITO CUERPO DE BOMBEROS DE LA REPÚBLICA DE PANAMÁ.



Urgencias Quirúrgicas (traumas)

AGENTES DE LESION	TOTAL	%
Caída (de su pie o por altura)	71	19%
Golpes (accidental)	16	4%
Atropello	10	3%
Accidente automovilístico (Vuelco, colisión, choque)	234	62%
Quemaduras (por descargas electricas , Sust. Caliente, químicos, inhalación de gases calientes)	8	2%
Objeto filoso, puntiagudo, romo	8	2%
Herramienta o maquina	0	0%
Mordedura de perro	0	0%
Mordedura de ofidio	5	1%
Intoxicacion	3	1%
Picaduras (abejas, insectos)	5	1%
Picadura de alacran	0	0%
Asfixia	2	1%
Aplastamiento	0	0%
Deporte	0	0%
Inmersión	0	0%
Herida con arma de fuego	1	0%
Otros	12	3%
Sin datos	0	0%
TOTAL	375	100%



De las 375 urgencias quirúrgicas (traumas) presentadas en esta gráfica, las que más prevalecieron fueron por accidentes automovilísticos con 234 casos, representando un 62%, luego las caídas con 71 casos con un 19%.



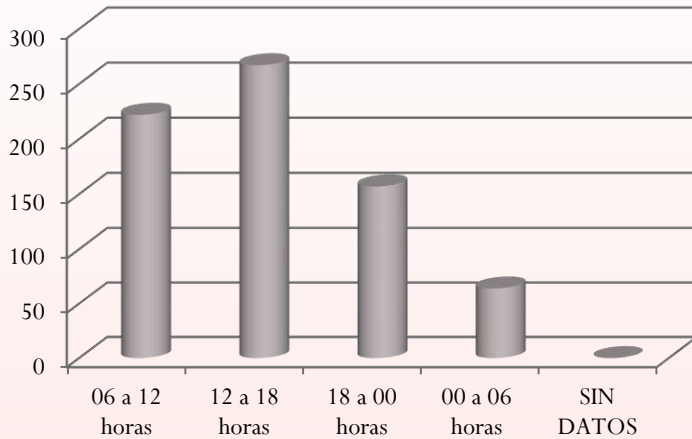
BENEMÉRITO CUERPO DE BOMBEROS DE LA REPÚBLICA DE PANAMÁ.



RANGO DE HORAS

En la siguiente gráfica se muestra que:

- ✓ Entre las **12:00 hrs. a 18:00 hrs.** (vespertino) Siendo este período de tiempo, los más solicitados para la atención de emergencias, representando un 38%.
- ✓ Seguido de las **06:00 hrs. a las 12:00 hrs.** 31 %.
- ✓ De las **18:00 a 00:00 hrs.** a un 22%.
- ✓ Y de **00:00 hrs. a 6:00 hrs.** se evaluó un 9 %.



PERIODO DE HORAS	SUB. TOTAL	%
06 a 12 horas	222	31%
12 a 18 horas	267	38%
18 a 00 horas	157	22%
00 a 06 horas	64	9%
SIN DATOS	0	0%
TOTAL	710	100%



BENEMÉRITO CUERPO DE BOMBEROS DE LA REPÚBLICA DE PANAMÁ.



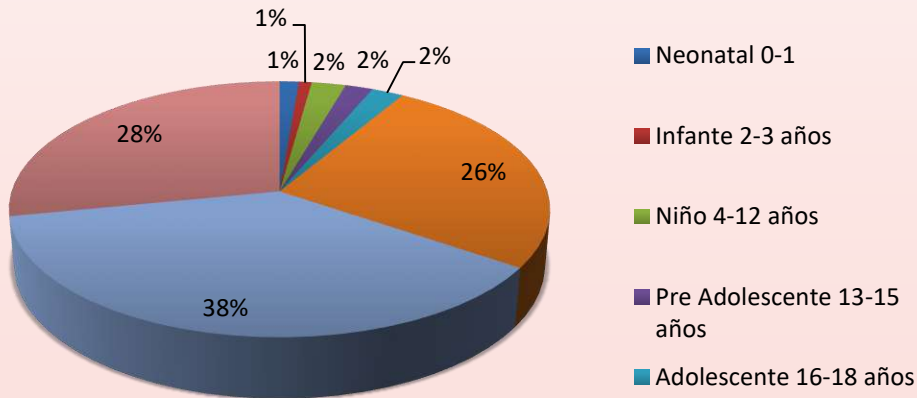
710 atenciones según el rango de EDADES.

Siendo estas las de mayor incidencias

- ✓ 31 a 60 años con 257 casos, en un 36 %.
- ✓ 19 a 30 años con 178 casos, en un 25 %.
- ✓ >60 años con 193 casos, representando un 27 %.

EDADES	EDADES	TOTAL	%
Neonatal	0-1	9	1%
Infante	2-3 años	6	1%
Niño	4-12 años	16	2%
Pre Adolescente	13-15 años	13	2%
Adolescente	16-18 años	15	2%
Adulto Joven	19-30 años	178	25%
Adulto	31-60 años	257	36%
Adulto Mayor	60 años y más	193	27%
SIN DATOS		23	3%
TOTAL		710	100%

EDADES



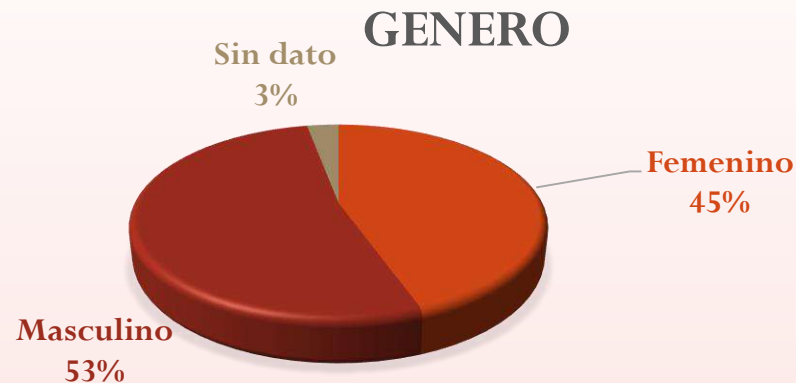


BENEMÉRITO CUERPO DE BOMBEROS DE LA REPÚBLICA DE PANAMÁ.



SEGÚN GÉNERO

GENERO	SUB. TOTAL	%
Femenino	316	45%
Masculino	373	53%
Sin dato	21	3%
TOTAL	710	100%



La mayor cantidad de pacientes atendidos, han sido del sexo masculino con 373 casos (53%) y del sexo femenino con 316 (45%) casos.

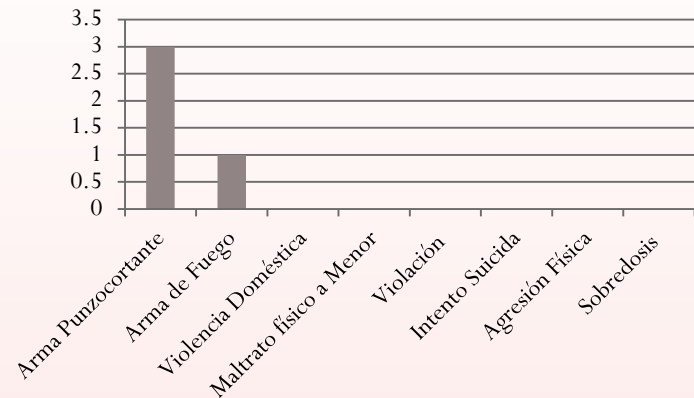


BENEMÉRITO CUERPO DE BOMBEROS DE LA REPÚBLICA DE PANAMÁ.



Casos médico- legales presentados en las atenciones médicas pre hospitalarias

En la siguiente gráfica se muestra, que de los casos médico legales presentados en las atenciones médicas pre hospitalarias de S.A.M.E.R., el 75% por arma punzocortante 3 caso y 1 por arma de fuego que corresponde al 25%.



CASOS MEDICOS LEGALES	PANAMA											TOTAL	%
	1	2	3	4	5	6	7	8	9	10	11		
	PANAMA CENTRO	COLON	CHIRIQUI ORIENTE (DAVID)	PANAMA OESTE	HERRERA	BOCAS DEL TORO	CHIRIQUI OCCIDENTE (BUGABA)	COCLE	LOS SANTOS	VERAGUAS	PANAMA ESTE		
Arma Punzocortante							2	1				3	75%
Arma de Fuego			1									1	25%
Violencia Doméstica												0	0%
Maltrato físico a Menor												0	0%
Violación												0	0%
Intento Suicida												0	0%
Agresión Física												0	0%
Sobredosis												0	0%
TOTAL	0	0	1	0	0	0	2	1	0	0	0	4	100%

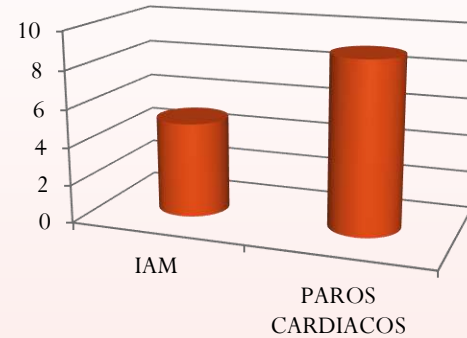


BENEMÉRITO CUERPO DE BOMBEROS DE LA REPÚBLICA DE PANAMÁ.



Atenciones por Problemas Cardíacos

PROBLEMAS CARDIACOS	TOTAL	%
IAM	5	35.7%
PAROS CARDIACOS	9	64.3%
SIN DATOS	0	0.0%
TOTAL	14	100%



PAROS CARDIACOS



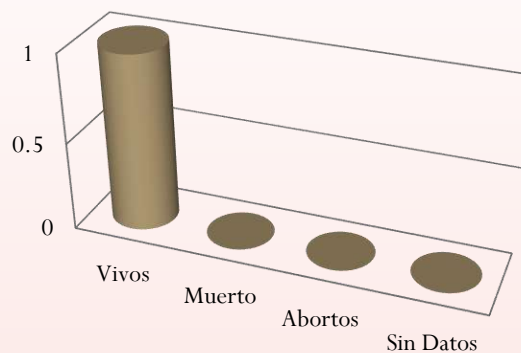
PAROS CARDIACOS	TOTAL	%
VIVOS EN EL HOSPITAL	0	0.0%
FALLECIDOS EN LA ESCENA	9	100.0%
SIN DATOS	0	0.0%
TOTAL	9	100%



BENEMÉRITO CUERPO DE BOMBEROS DE LA REPÚBLICA DE PANAMÁ.



PARTOS



PARTOS	ZONAS REGIONALES											TOTAL	%
	1	2	3	4	5	6	7	8	9	10	11		
	PANAMA CENTRO	COLON	CHIRIQI ORIENTE (DAVID)	PANAMA OESTE	HERRERA	BOCAS DEL TORO	CHIRIQI OCCIDENTE (BUGABA)	COCLE	LOS SANTOS	VERAGUAS	PANAMA ESTE		
Vivos							1					1	100%
Muerto												0	0%
Abortos												0	0%
Sin Datos												0	0%
TOTAL	0	0	0	0	0	0	1	0	0	0	0	1	100%