



**BENEMERITO CUERPO DE BOMBEROS DE LA REPUBLICA DE PANAMA**  
**DIRECCION NACIONAL DE EXTINCION BUSQUEDA Y RESCATE**  
**SECCION CONTROL DE RADIO**  
**REGISTRO NACIONAL PRELIMINAR DEL AÑO 2020 DE EMERGENCIAS ATENDIDAS**  
DESDE EL 1 DE ENERO AL 31 DE MAYO .



EMERGENCIA												
	PANAMA	COLON	DAVID	CHORRERA	HERRERA	BOCAS DEL TORO	BUGABA	COCLE	LOS SANTOS	VERAGUAS	CHEPO	TOTAL
<b>INCENDIO</b>												
Incendios Estructurales	69	6	14	18	6	16	21	16	10	9	20	205
Vehículo incendiados	60	14	6	26	5	2	8	10	10	7	5	153
Herbazal Incendiado	757	206	164	874	193	18	387	695	378	438	318	4428
Forestal	2		1				4	6	1			14
Barcos Incendiado				1							1	2
<b>RESCATES</b>												
Accidentes Automovilísticos	72	74	87	100	73	25	104	121	74	119	53	902
Accidente de Navíos												0
Accidente de Aviación	1		1				3					5
Abejas Africanizadas	684	117	148	599	356	78	335	247	665	459	236	3924
Persona Atrapada en Ascensor	19	2	1	2				1			5	30
Puerta Cerrada	13		2	4			2	1	4		1	27
Derrumbes	4	2		1								7
Inundaciones				1			2		1		1	5
Sismo												0
Terremoto												0
Materiales peligrosos	5		1		2		1					9
<b>OTROS</b>												
Heridos	119	56	59	256	137	64	149	235	95	437	407	2014
Comida Quemada	12		1	2	3		2	2	1	1		24
Conato de Incendio	5	15									2	22
Cooperación	126	11	2	61		81	13	23	22	60	194	593
Avión con Desperfecto Mecánico	1											1
Estufa Incendiada			1	1			1			1		4
Alarma Activada	20	4	4	5		2	6	1	3	2	2	49
Basura Incendiada	303	90	22	141	11	24	60	102	130	71	32	986
Falsa Alarma	74	8	13	90		24	8	50	41	12	5	325
Captura de Animales	33	12	22	37	11	8	27	35	58	21	25	289
Quema controlada	12		1	10		0	4	15	37	1		80
Escape de Gas	196	13	6	41	8	7	6	10	8	10	4	309
Desperfecto Eléctrico	86	27	24	56	35	51	56	26	169	57	35	622
Derrame de Combustible	50		2	3		1	2	1	1	1		61
Árbol Caído	44	20	41	52	13	37	43	34	69	13	25	391
Amenaza Bomba												0
Alarma	64		7	4	16	1	12	14	12	6	4	140
Simulacro	2			2				1		1		6
Desalojo												0
Trasiego						1						1
Escombros	5			1								6
Vigilia de Barco con Carga Peligrosa	267											267
<b>Total</b>	<b>3105</b>	<b>677</b>	<b>630</b>	<b>2388</b>	<b>869</b>	<b>440</b>	<b>1256</b>	<b>1646</b>	<b>1789</b>	<b>1726</b>	<b>1375</b>	<b>15901</b>

# BENEMÉRITO CUERPO DE BOMBEROS DE LA REPÚBLICA DE PANAMÁ.

## ESTADÍSTICA DE EL S.A.M.E.R. A NIVEL NACIONAL

ENTRE URGENCIAS MÉDICAS Y COBERTURAS  
BOMBERILES

*Desde el 27 de Abril hasta el 27 de Mayo del  
2020*

**“Salvando vidas, con calidad de servicio,  
en el momento preciso.”**



# BENEMÉRITO CUERPO DE BOMBEROS DE LA REPÚBLICA DE PANAMÁ.



## Casos Covid-19 atendidos por región

EMER. MÉDICAS POR ZONAS REGIONALES	Casos Covid-19 (29 de Marzo al 27 de Abril)	Casos Nuevos (27 de Abril al 27 de Mayo)	Total
PANAMÁ CENTRO	34	9	43
COLÓN	2	1	3
CHIRIQUÍ ORIENTE	1	1	2
PANAMÁ OESTE	5	5	10
HERRERA	0	0	0
BOCAS DEL TORO	0	0	0
CHIRIQUÍ OCCIDENTE	0	0	0
COCLÉ	5	16	21
LOS SANTOS	0	0	0
VERAGUAS	0	0	0
PANAMÁ ESTE	4	7	11
<b>Total</b>	<b>51</b>	<b>39</b>	<b>90</b>

\*Nota → Los Casos Covid-19 se manejaron independiente a salidas de emergencias



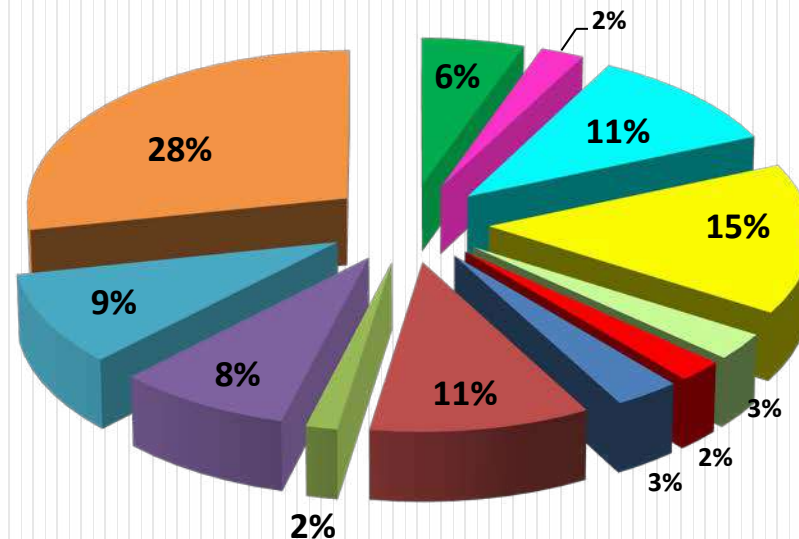
# BENEMÉRITO CUERPO DE BOMBEROS DE LA REPÚBLICA DE PANAMÁ.



Se dieron un total de **733 salidas de emergencias** las cuales están divididas así:

- Se **atendieron 526 emergencias médicas**. Las cuales representan un 72%
- **Salidas bomberiles** de emergencias: **207** cubierta por S.A.M.E.R. representadas en un 28 %.

EMER. MÉDICAS POR ZONAS REGIONALES	TOTAL
PANAMÁ CENTRO	40
COLÓN	17
CHIRIQUÍ ORIENTE	79
PANAMÁ OESTE	113
HERRERA	20
BOCAS DEL TORO	16
CHIRIQUÍ OCCIDENTE	23
COCLÉ	77
LOS SANTOS	11
VERAGUAS	61
PANAMÁ ESTE	69
<b>SUB. TOTAL</b>	<b>526</b>
<b>OTRAS COBERTURAS BOMBERILES</b>	<b>207</b>
<b>TOTAL FINAL</b>	<b>733</b>



\*Nota → No se incluyen los Casos Covid-19




# BENEMÉRITO CUERPO DE BOMBEROS DE LA REPÚBLICA DE PANAMÁ.



## SALIDAS DE EMERGENCIA:

Se dieron **526 salidas para atenciones médicas de urgencias**, realizadas por S.A.M.E.R. a nivel nacional, de las cuales se trasladaron un 54% y un 45% no se trasladaron, ya sea porque rechazaron el traslado, no ameritaba o decidieron trasladarse por sus propios medios.



■ TRASLADADOS ■ NO TRASLADADOS

TRASLADO PRE HOSPITALARIO	ZONAS REGIONALES											TOTAL	%
	1	2	3	4	5	6	7	8	9	10	11		
	PANAMÁ CENTRO	COLÓN	CHIRIQUÍ ORIENTE (DAVID)	PANAMÁ OESTE	HERRERA	BOCAS DEL TORO	CHIRIQUÍ OCCIDENTE (BUGABA)	COCLÉ	LOS SANTOS	VERAGUAS	PANAMÁ ESTE		
TRASLADADOS	26	12	22	45	12	15	14	39	8	44	49	286	54%
NO TRASLADADOS	14	5	57	68	8	1	9	38	3	16	20	239	45%
OTRAS INSTITUCIONES	0	0	0	0	0	0	0	0	0	0	0	0	0%
SIN DATOS	0	0	0	0	0	0	0	0	0	1	0	1	0%
<b>TOTAL DE PACIENTES TRASLADADOS</b>	<b>40</b>	<b>17</b>	<b>79</b>	<b>113</b>	<b>20</b>	<b>16</b>	<b>23</b>	<b>77</b>	<b>11</b>	<b>61</b>	<b>69</b>	<b>526</b>	<b>100%</b>



# BENEMÉRITO CUERPO DE BOMBEROS DE LA REPÚBLICA DE PANAMÁ.

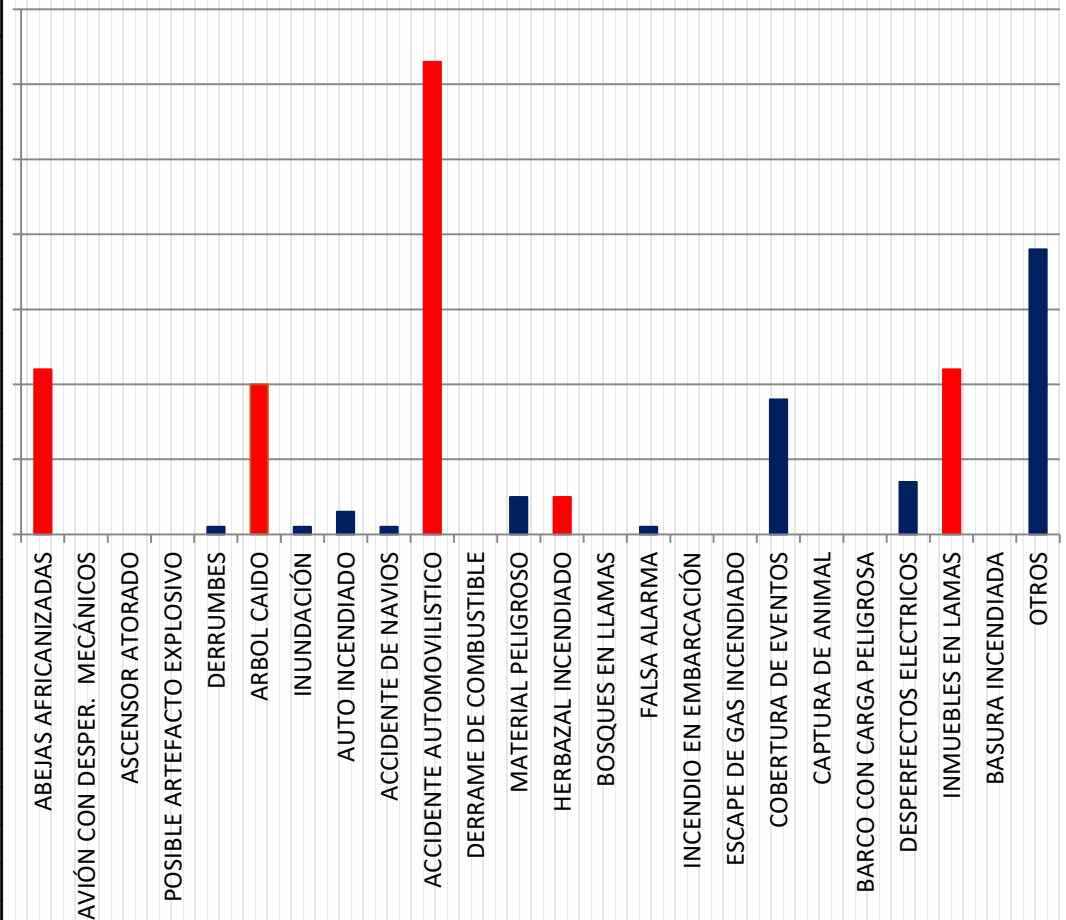
## OTROS TIPOS DE SALIDAS DE CUBIERTAS.



Siendo un total de 207 salidas

En la siguiente gráfica, se muestra que los accidentes automovilísticos representan el 30%. Las abejas africanizadas y los inmuebles en llama con un 11% cada uno, y los arboles caídos representan 10% de las emergencias a nivel nacional.

OTRAS COBERTURAS	TOTAL	%
ABEJAS AFRICANIZADAS	22	11%
AVIÓN CON DESPER. MECÁNICOS	0	0%
ASCENSOR ATORADO	0	0%
POSIBLE ARTEFACTO EXPLOSIVO	0	0%
DERRUMBES	1	0%
ARBOL CAIDO	20	10%
INUNDACIÓN	1	0%
AUTO INCENDIADO	3	1%
ACCIDENTE DE NAVIOS	1	0%
ACCIDENTE AUTOMOVILISTICO	63	30%
DERRAME DE COMBUSTIBLE	0	0%
MATERIAL PELIGROSO	5	2%
HERBAZAL INCENDIADO	5	2%
BOSQUES EN LLAMAS	0	0%
FALSA ALARMA	1	0%
INCENDIO EN EMBARCACIÓN	0	0%
ESCAPE DE GAS	0	0%
COBERTURA DE EVENTOS	18	9%
CAPTURA DE ANIMAL	0	0%
BARCO CON CARGA PELIGROSA	0	0%
DESPERFECTOS ELÉCTRICOS	7	3%
INMUEBLES EN LLAMAS	22	11%
BASURA INCENDIADA	0	0%
OTROS	38	18%
<b>TOTAL</b>	<b>207</b>	<b>100%</b>





# BENEMÉRITO CUERPO DE BOMBEROS DE LA REPÚBLICA DE PANAMÁ.

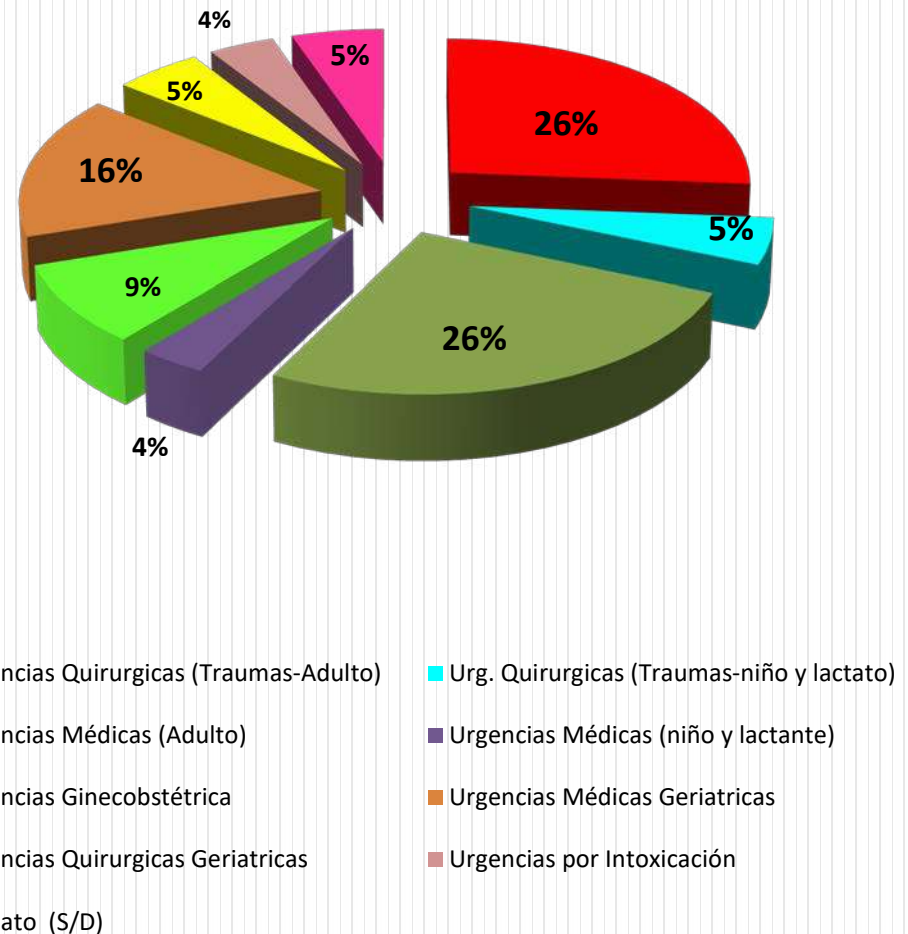


## TIPOS DE URGENCIAS

En esta gráfica se muestra un total de 526 casos:

- ✓ Las cuales el 26% han sido de tipo médicas, en adultos.
- ✓ Un 26% en urgencias quirúrgicas, en adultos.
- ✓ Y un 16%, urgencias médicas geriátricas.

TIPOS DE URGENCIAS	SUB. TOTAL	%
Urgencias Quirúrgicas (Traumas-Adulto)	138	26%
Urg. Quirúrgicas (Traumas-niño y lactato)	27	5%
Urgencias Médicas (Adulto)	138	26%
Urgencias Médicas (niño y lactante)	18	3%
Urgencias Ginecobstétrica	47	9%
Urgencias Médicas Geriátricas	83	16%
Urgencias Quirúrgicas Geriátricas	27	5%
Urgencias por Intoxicación	20	4%
Sin dato (S/D)	28	5%
<b>TOTAL</b>	<b>526</b>	<b>100%</b>





# BENEMÉRITO CUERPO DE BOMBEROS DE LA REPÚBLICA DE PANAMÁ.

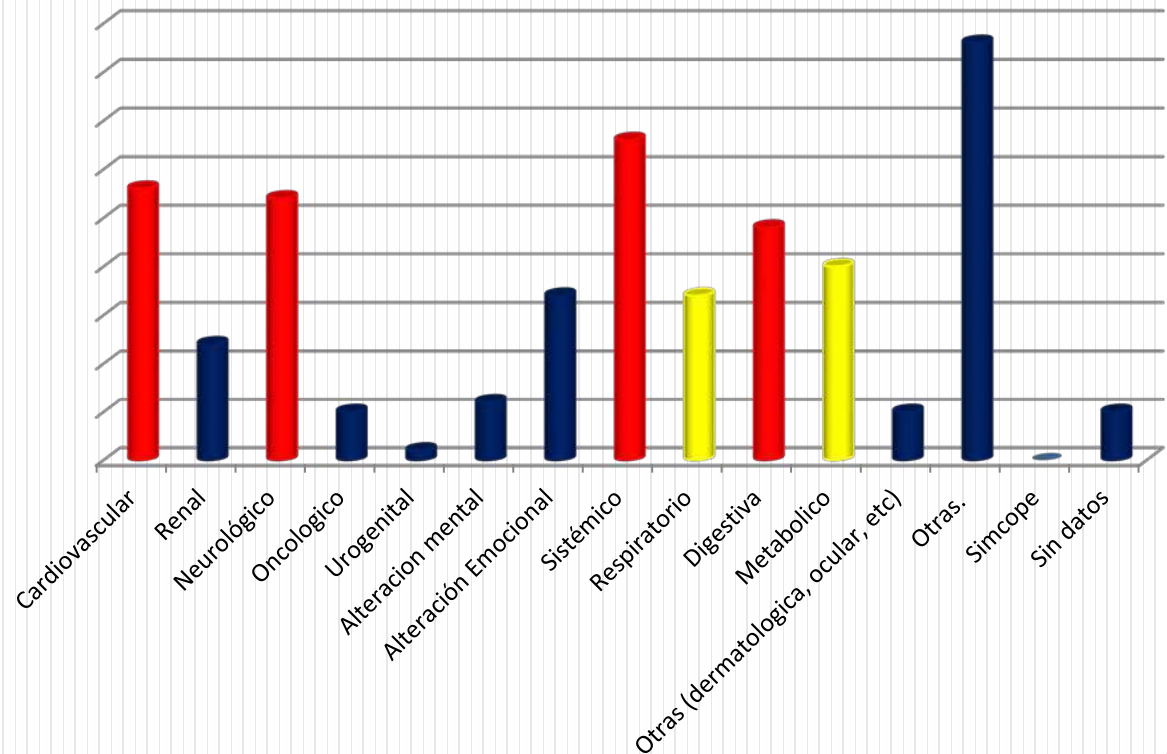


## URGENCIAS MÉDICAS

EMERG. MEDICAS	TOTAL	%
Cardiovascular	28	12%
Renal	12	5%
Neurológico	27	11%
Oncológico	5	2%
Urogenital	1	0%
Alteración mental	6	2%
Alteración Emocional	17	7%
Sistémico	33	14%
Respiratorio	17	7%
Digestiva	24	10%
Metabólico	20	8%
Otras (dermatológica, ocular, etc.)	5	2%
Otras.	43	18%
Sincope	0	0%
Sin datos	5	2%
<b>TOTAL</b>	<b>243</b>	<b>100%</b>

En esta gráfica se muestra que de los 240 casos presentados a nivel nacional, los que más prevalecieron fueron:

- En primer lugar, de color rojo, las de tipo sistémicas con 14%, las cardiovascular con 12%, las neurológicas con 11% y Digestivas con 10% respectivamente
- En segundo lugar, de amarillo las metabólicas con 8% y las respiratorias con 7%.







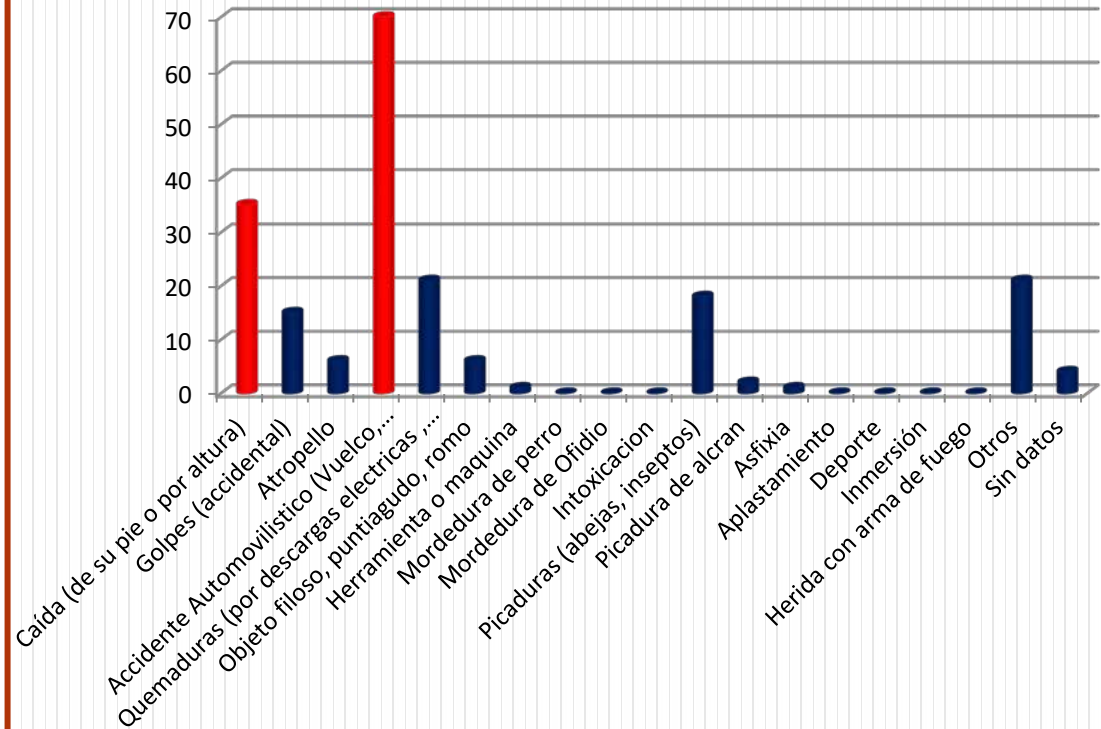
# BENEMÉRITO CUERPO DE BOMBEROS DE LA REPÚBLICA DE PANAMÁ.



## Estadística de los agentes de lesión en las urgencias quirúrgicas

AGENTES DE LESION	TOTAL	%
Caída (de su pie o por altura)	35	18%
Golpes (accidental)	15	8%
Atropello	6	3%
Accidente Automovilístico (Vuelco, colisión, choque)	70	35%
Quemaduras (por descargas eléctricas , Sustancias caliente, químicos, inhalación de gases calientes)	21	11%
Objeto filoso, puntiagudo, romo	6	3%
Herramienta o máquina	1	1%
Mordedura de perro	0	0%
Mordedura de Ofidio	0	0%
Intoxicación	0	0%
Picaduras (abejas, insectos)	18	9%
Emponzoñamiento escorpiónico	2	1%
Asfixia	1	1%
Aplastamiento	0	0%
Deporte	0	0%
Inmersión	0	0%
Herida con arma de fuego	0	0%
Otros	21	11%
Sin datos	4	2%
<b>TOTAL</b>	<b>200</b>	<b>100%</b>

(traumas)



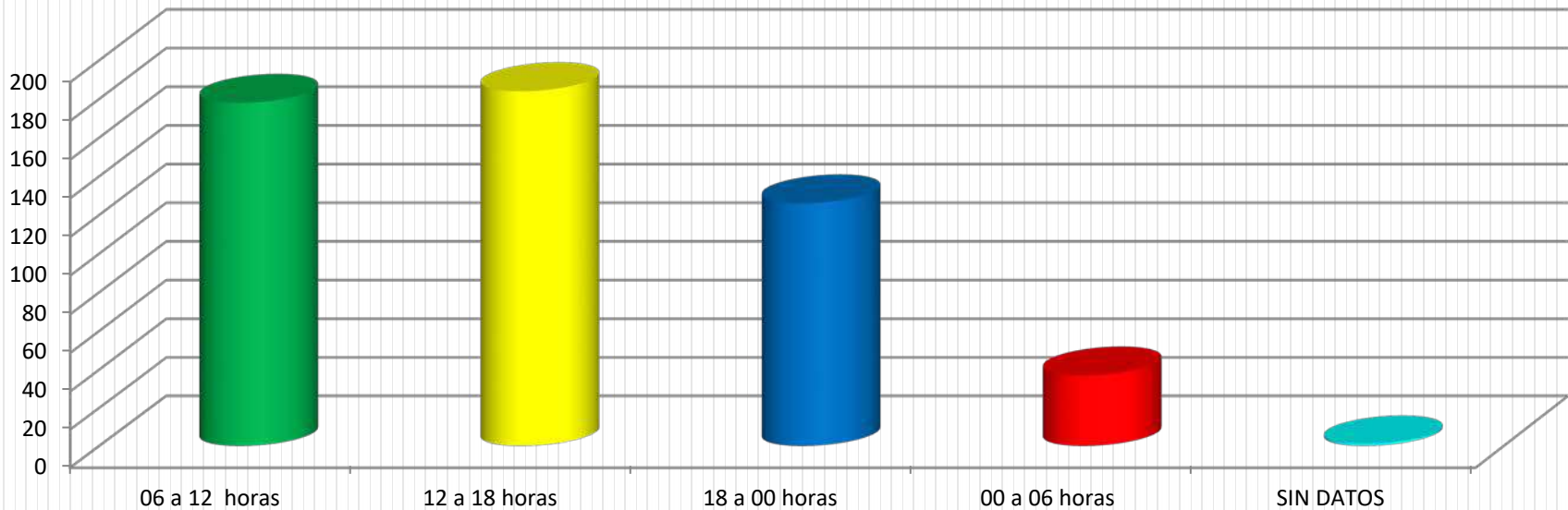
De las 200 urgencias quirúrgicas (traumas) presentadas en esta gráfica, las que más prevalecieron fueron por accidentes automovilísticos con 70 casos, representando un 35 %, luego las caídas con 35 casos con un 18%.



# BENEMÉRITO CUERPO DE BOMBEROS DE LA REPÚBLICA DE PANAMÁ.



## RANGO DE HORAS



*En la siguiente gráfica se muestra que:*

- ✓ Entre las **12:00 hrs. a 18:00 hrs.** (vespertino) Siendo este período de tiempo, los más solicitados para la atención de emergencias, representando un 35%.
- ✓ Seguido de las **06:00 hrs. a las 12:00 hrs.** 34 %.
- ✓ De las **18:00 a 00:00 hrs.** a un 24 %.
- ✓ Y de **00:00 hrs. a 6:00 hrs.** se evaluó un 7 %.

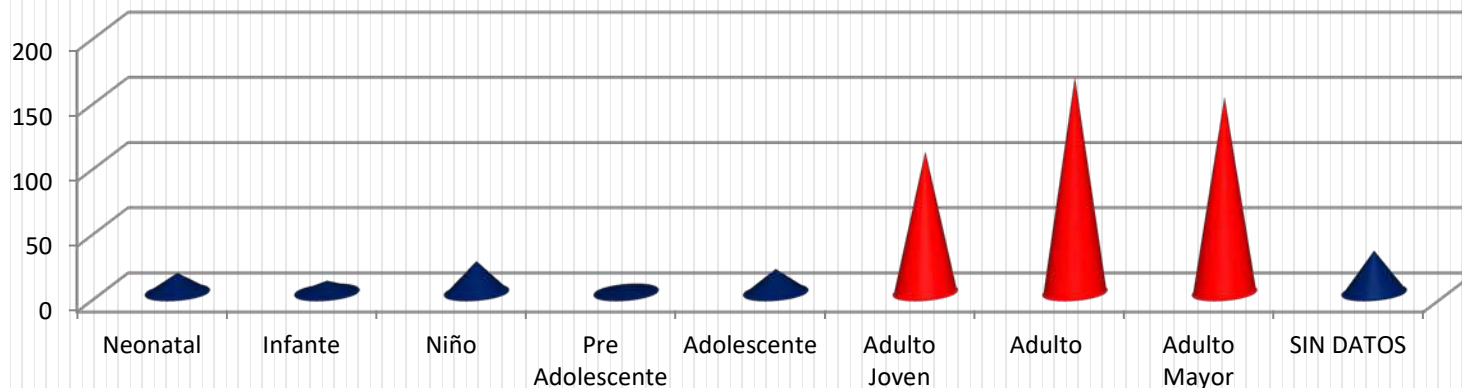
PERIODO DE HORAS	SUB. TOTAL	%
<b>06 a 12 horas / MAÑANA</b>	178	34%
<b>12 a 18 horas / TARDE</b>	184	35%
<b>18 a 00 horas / NOCHE</b>	126	24%
<b>00 a 06 horas / MADRUGADA</b>	37	7%
<b>SIN DATOS</b>	1	0%
<b>TOTAL</b>	<b>526</b>	<b>100%</b>



# BENEMÉRITO CUERPO DE BOMBEROS DE LA REPÚBLICA DE PANAMÁ.



## 526 ATENCIONES SEGÚN EL RANGO DE EDADES.



### Siendo estas las de mayor incidencias

- ✓ 31 a 60 años con 165 casos, en un 31 %.
- ✓ >60 años con 150 casos, representando un 29 %.
- ✓ 19 a 30 años con 108 casos, en un 21 %.

EDADES	EDADES	TOTAL	%
Neonatal	0-1	15	3%
Infante	2-3 años	9	2%
Niño	4-12 años	24	5%
Pre Adolescente	13-15 años	5	1%
Adolescente	16-18 años	18	3%
Adulto Joven	19-30 años	108	21%
Adulto	31-60 años	165	31%
Adulto Mayor	60 años y más	150	29%
SIN DATOS		32	6%
<b>TOTAL</b>		<b>526</b>	<b>100%</b>

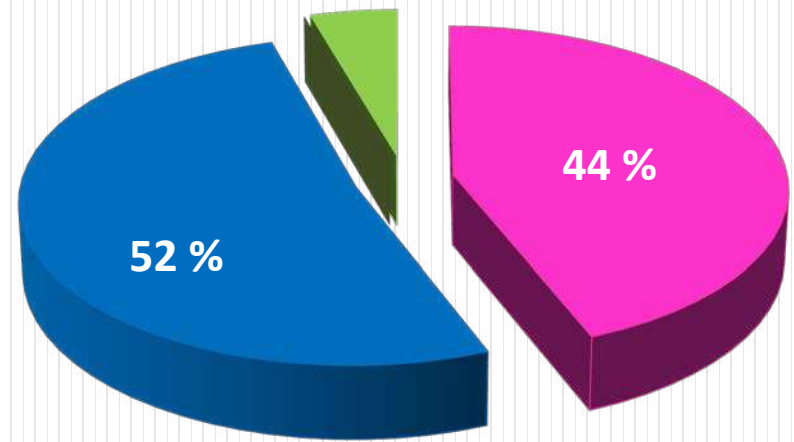


# BENEMÉRITO CUERPO DE BOMBEROS DE LA REPÚBLICA DE PANAMÁ.



## SEGÚN GÉNERO

La mayor cantidad de pacientes atendidos, han sido del sexo masculino con 271 casos (52%) y del sexo femenino con 231 (44%) casos.



GENERO	SUB. TOTAL	%
Femenino	231	44%
Masculino	271	52%
Sin Datos	24	5%
<b>TOTAL</b>	<b>526</b>	<b>100%</b>

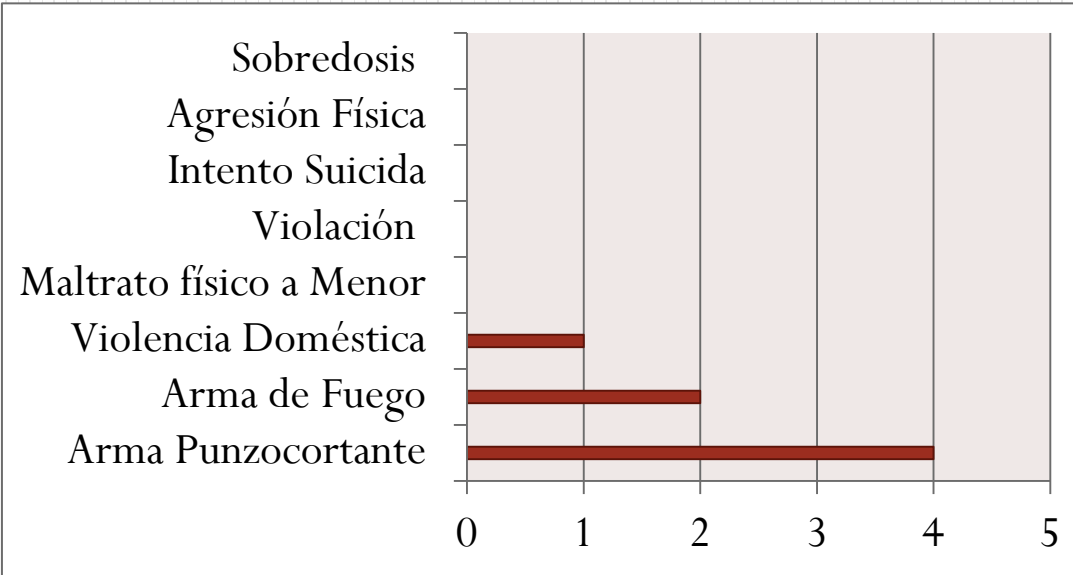


# BENEMÉRITO CUERPO DE BOMBEROS DE LA REPÚBLICA DE PANAMÁ.



## Casos médico- legales presentados en las atenciones médicas pre hospitalarias

En la siguiente gráfica se muestra, que de los casos médico legales presentados en las atenciones médicas pre hospitalarias de S.A.M.E.R., el 57% por arma punzocortante, el 29% por arma de fuego y el 14% por violencia domestica, siendo en total 7 casos atendidos en este tiempo.



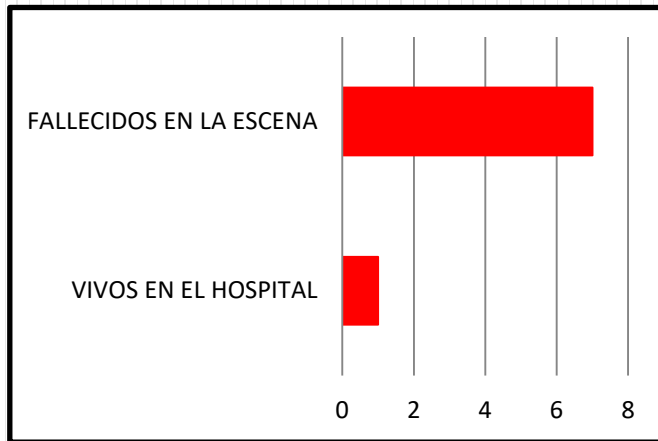
CASOS MEDICOS LEGALES	SUB. TOTAL	%
Arma Punzocortante	4	57%
Arma de Fuego	2	29%
Violencia Doméstica	1	14%
Maltrato físico a Menor	0	0%
Violación	0	0%
Intento Suicida	0	0%
Agresión Física	0	0%
Sobredosis	0	0%
<b>TOTAL</b>	<b>7</b>	<b>100%</b>



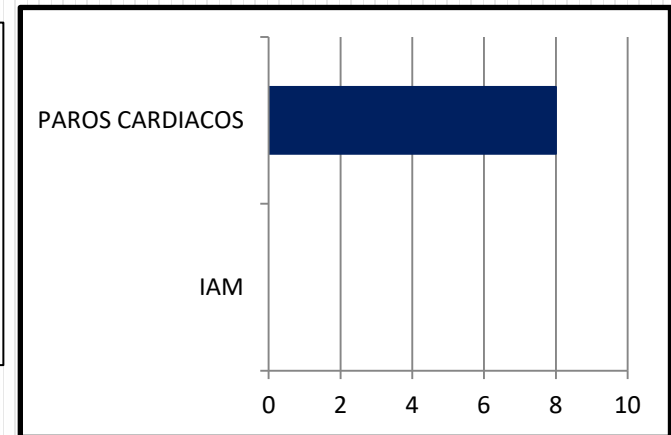
# BENEMÉRITO CUERPO DE BOMBEROS DE LA REPÚBLICA DE PANAMÁ.



Los **problemas cardíacos** presentados en las atenciones médicas pre hospitalarias



En éste se registraron 8 casos, los cuales 8 fueron paros cardíacos, los cuales los 7 murieron en la escena.



PAROS CARDIACOS	PANAMA CENTRO											TOTAL	%	
	1	2	3	4	5	6	7	8	9	10	11			
	PANAMÁ CENTRO	COLÓN	CHIRIQUI ORIENTE (DAVID)	PANAMÁ OESTE	HERRERA	BOCAS DEL TORO	CHIRIQUI OCCIDENTE (BUGABA)	COCLÉ	LOS SANTOS	VERAGUAS	PANAMÁ ESTE			
IAM	0	0	0	0	0	0	0	0	0	0	0	0	0	0%
PAROS CARDIACOS	0	0	1	0	0	0	2	4	0	1	0	8	100%	
SIN DATOS	0	0	0	0	0	0	0	0	0	0	0	0	0%	
<b>TOTAL</b>	<b>0</b>	<b>0</b>	<b>1</b>	<b>0</b>	<b>0</b>	<b>0</b>	<b>2</b>	<b>4</b>	<b>0</b>	<b>1</b>	<b>0</b>	<b>8</b>	<b>100%</b>	

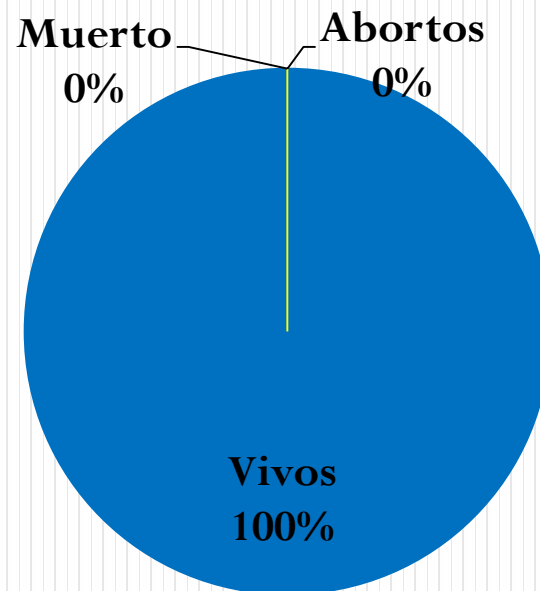


# BENEMÉRITO CUERPO DE BOMBEROS DE LA REPÚBLICA DE PANAMÁ.



## PARTOS

En la siguiente gráfica, se muestra, que hubo 8 partos los cuales los 8 llegaron vivos al hospital.



PARTOS	ZONAS REGIONALES											TOTAL	%
	1	2	3	4	5	6	7	8	9	10	11		
	PANAMÁ CENTRO	COLÓN	CHIRIQUI ORIENTE (DAVID)	PANAMÁ OESTE	HERRERA	BOCAS DEL TORO	CHIRIQUI OCCIDENTE (BUGABA)	COCLÉ	LOS SANTOS	VERAGUAS	PANAMÁ ESTE		
Vivos	0	1	0	0	0	2	1	0	2	2	0	8	100%
Muerto	0	0	0	0	0	0	0	0	0	0	0	0	0%
Abortos	0	0	0	0	0	0	0	0	0	0	0	0	0%
Sin Datos	0	0	0	0	0	0	0	0	0	0	0	0	0%
<b>TOTAL</b>	<b>0</b>	<b>1</b>	<b>0</b>	<b>0</b>	<b>0</b>	<b>2</b>	<b>1</b>	<b>0</b>	<b>2</b>	<b>2</b>	<b>0</b>	<b>8</b>	<b>100%</b>