



**BENEMERITO CUERPO DE BOMBEROS DE LA REPUBLICA DE PANAMA**  
**DIRECCION NACIONAL DE EXTINCION BUSQUEDA Y RESCATE**  
**SECCION CONTROL DE RADIO**  
**REGISTRO NACIONAL PRELIMINAR DEL AÑO 2020 DE EMERGENCIAS ATENDIDAS**  
**DESDE EL 1 DE ENERO AL 31 DE MARZO .**



EMERGENCIA												TOTAL
	PANAMA	COLON	DAVID	CHORRERA	HERRERA	BOCAS DEL TORO	BUGABA	COCLE	LOS SANTOS	VERAGUAS	CHEPO	
<b>INCENDIO</b>												
Incendios Estructurales	61	5	14	15	6	1	18	12	9	5	14	160
Vehículo incendiados	59	9	6	19	2		7	7	8	5	3	125
Herbazal Incendiado	636	147	164	763	132	10	318	528	204	348	218	3468
Forestal	1		1				3	5	1			11
Barcos Incendiado				1							1	2
<b>RESCATES</b>												
Accidentes Automovilísticos	58	51	87	79	50	6	86	103	63	98	41	722
Accidente de Navíos												
Accidente de Aviación	1		1				3					5
Abejas Africanizadas	525	73	148	335	181	11	174	109	325	303	150	2334
Persona Atrapada en Ascensor	18	2	1	2				1				24
Puerta Cerrada	8		2	4			1		4		1	20
Derrumbes	3	1										4
Inundaciones												
Sismo												
Terremoto												
Materiales peligrosos	3		1		2		1					7
<b>OTROS</b>												
Heridos	86	35	59	123	97	15	98	123	86	398	223	1343
Comida Quemada	12		1	1	3		2	2	1	1		23
Conato de Incendio	4	13										17
Cooperación	82	8	2	31		16	12	7	16	49	121	344
Avión con Desperfecto Mecánico	1											1
Estufa Incendiada			1	1						1		3
Alarma Activada	19	4	4	3		2	3		3	1	2	41
Basura Incendiada	275	69	22	113	7	13	48	66	65	51	20	749
Falsa Alarma	64	7	13	70		7	4	29	21	12	3	230
Captura de Animales	28	6	22	21	3		20	14	31	12	20	177
Quema controlada	11		1	8			3	8	8	1		40
Escape de Gas	154	8	6	25	4	1	4	7	5	6	4	224
Desperfecto Eléctrico	66	23	24	28	22	15	42	14	102	32	16	384
Derrame de Combustible	45		2	2				1	0			50
Árbol Caído	29	8	41	22	7	5	22	18	41	10	10	213
Amenaza Bomba												
Alarma	54		7	4	16		8	11	10	6	2	118
Simulacro	2			2				1		1		6
Desalojo												
Trasiego												
Escombros	5			1								6
Vigilia de Barco con Carga Peligrosa	213											213
<b>Total</b>	<b>2523</b>	<b>469</b>	<b>630</b>	<b>1673</b>	<b>532</b>	<b>102</b>	<b>877</b>	<b>1066</b>	<b>1003</b>	<b>1340</b>	<b>849</b>	<b>11064</b>

# BENEMÉRITO CUERPO DE BOMBEROS DE LA REPÚBLICA DE PANAMÁ.

## ESTADÍSTICA DE EL S.A.M.E.R. A NIVEL NACIONAL

ENTRE URGENCIAS MÉDICAS Y COBERTURAS  
BOMBERILES

*Desde el 29 de Febrero hasta el 29 de Marzo del  
2020*

**“Salvando vidas, con calidad de servicio,  
en el momento preciso.”**



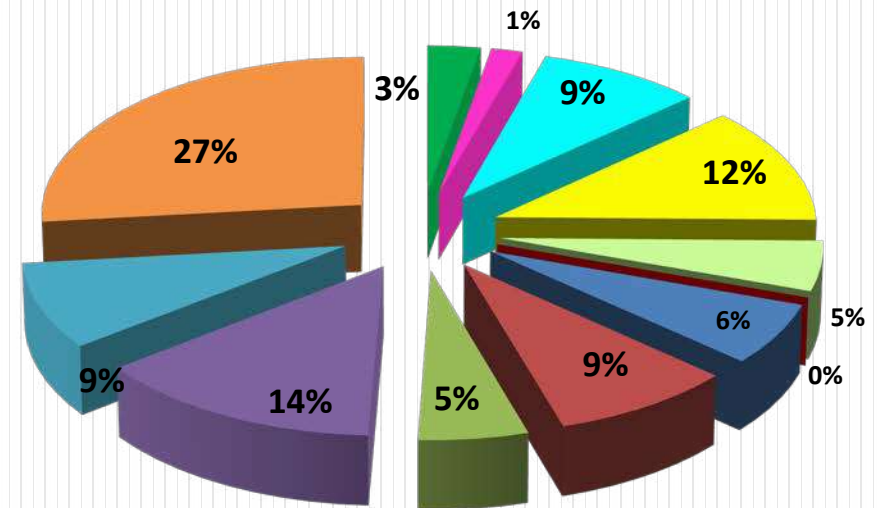
# BENEMÉRITO CUERPO DE BOMBEROS DE LA REPÚBLICA DE PANAMÁ.



Se dieron un total de **968 salidas de emergencias** las cuales están divididas así:

- Se **atendieron 712 emergencias médicas**. Las cuales representan un 73%
- **Salidas bomberiles** de emergencias: **256** cubierta por S.A.M.E.R. representadas en un 27 %.

EMER. MÉDICAS POR ZONAS REGIONALES	TOTAL
PANAMÁ CENTRO	27
COLÓN	16
CHIRIQUÍ ORIENTE	84
PANAMÁ OESTE	115
HERRERA	49
BOCAS DEL TORO	S/D
CHIRIQUÍ OCCIDENTE	60
COCLÉ	84
LOS SANTOS	50
VERAGUAS	133
PANAMÁ ESTE	94
<b>SUB. TOTAL</b>	<b>712</b>
<b>OTRAS COBERTURAS BOMBERILES</b>	<b>256</b>
<b>TOTAL FINAL</b>	<b>968</b>



\*Nota → Sin Incluir los Datos de la Región de Bocas del Toro

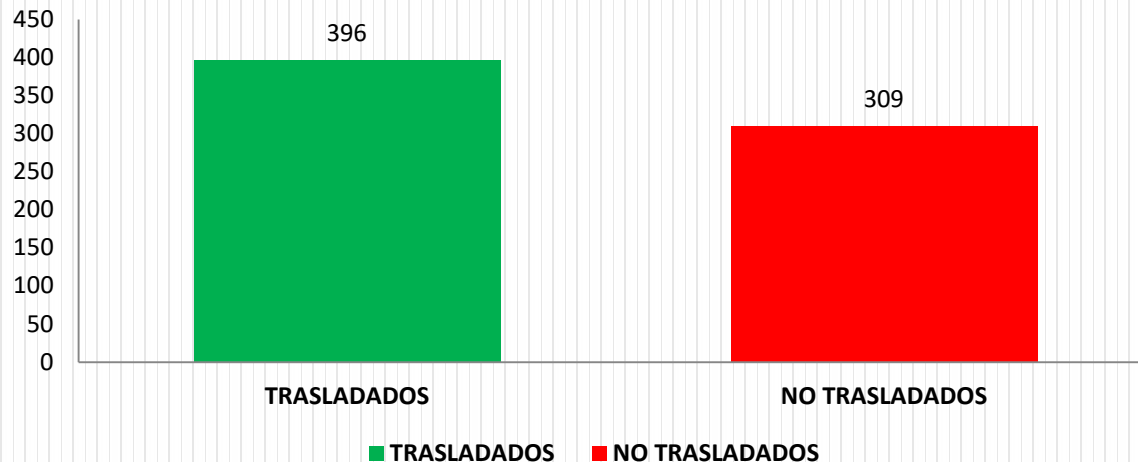


# BENEMÉRITO CUERPO DE BOMBEROS DE LA REPÚBLICA DE PANAMÁ.



## SALIDAS DE EMERGENCIA:

Se dieron **712 salidas para atenciones médicas de urgencias**, realizadas por S.A.M.E.R. a nivel nacional, de las cuales se trasladaron un 56% y un 43% no se trasladaron, ya sea porque rechazaron el traslado, no ameritaba o decidieron trasladarse por sus propios medios.



TRASLADO PRE HOSPITALARIO	ZONAS REGIONALES											TOTAL	%
	1	2	3	4	5	6	7	8	9	10	11		
	PANAMÁ CENTRO	COLÓN	CHIRIQUI ORIENTE (DAVID)	PANAMÁ OESTE	HERRERA	BOCAS DEL TORO	CHIRIQUÍ OCCIDENTE (BUGABA)	COCLÉ	LOS SANTOS	VERAGUAS	PANAMÁ ESTE		
TRASLADADOS	17	11	28	46	30	-	32	37	26	98	71	396	56%
NO TRASLADADOS	10	5	56	69	19	-	21	47	24	35	23	309	43%
OTRAS INSTITUCIONES	0	0	0	0	0	-	0	0	0	0	0	0	0%
SIN DATOS	0	0	0	0	0	-	7	0	0	0	0	7	1%
<b>TOTAL DE PACIENTES TRASLADADOS</b>	<b>27</b>	<b>16</b>	<b>84</b>	<b>115</b>	<b>49</b>	<b>-</b>	<b>60</b>	<b>84</b>	<b>50</b>	<b>133</b>	<b>94</b>	<b>712</b>	<b>100%</b>

\*Nota → Sin Incluir los Datos de la Región de Bocas del Toro



# BENEMÉRITO CUERPO DE BOMBEROS DE LA REPÚBLICA DE PANAMÁ.

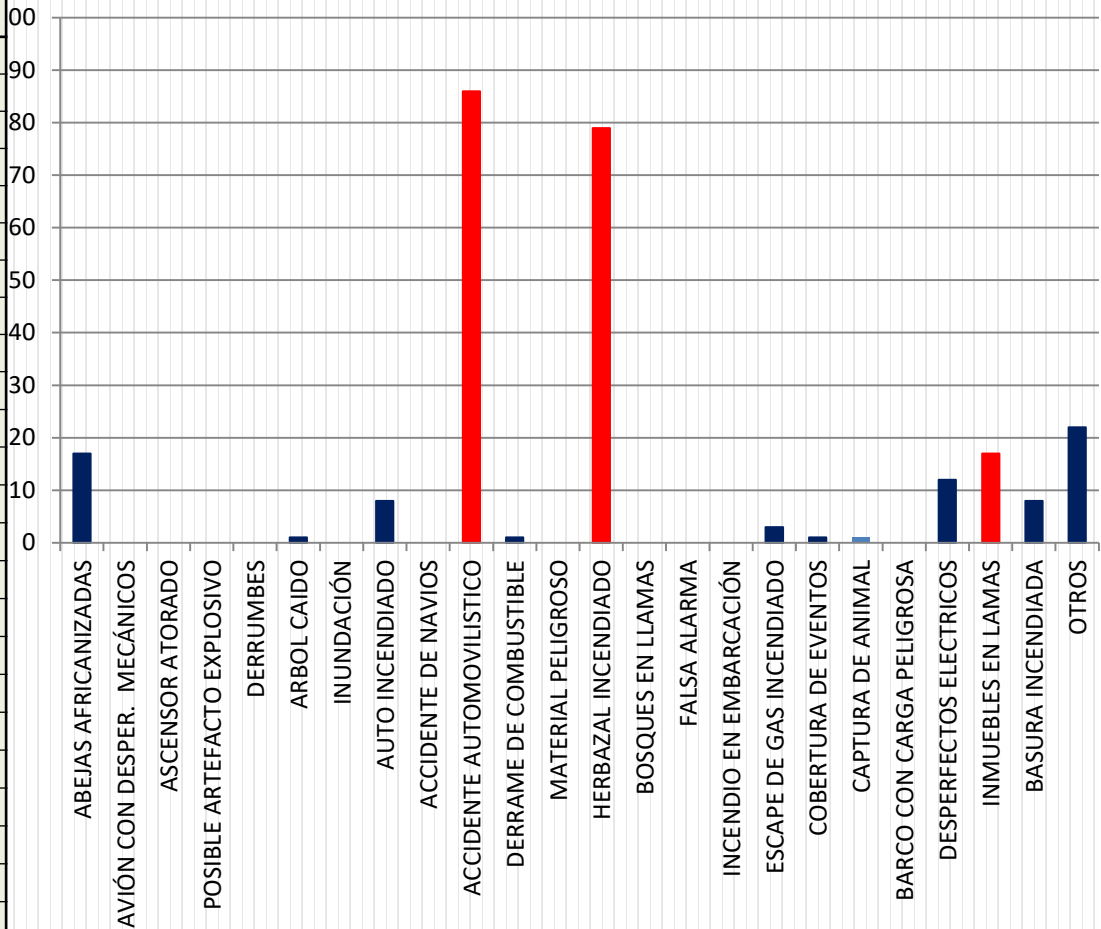
## OTROS TIPOS DE SALIDAS DE CUBIERTAS.



Siendo un total de 256 salidas

En la siguiente gráfica, se muestra que las atenciones a accidentes automovilísticos representan el 34%. Luego los herbazales incendiados con un 31% y los inmuebles en llamas, con un 7%, de las emergencias a nivel nacional.

OTRAS COBERTURAS	TOTAL	%
ABEJAS AFRICANIZADAS	17	7%
AVIÓN CON DESPER. MECÁNICOS	0	0%
ASCENSOR ATORADO	0	0%
POSIBLE ARTEFACTO EXPLOSIVO	0	0%
DERRUMBES	0	0%
ARBOL CAIDO	1	1%
INUNDACIÓN	0	0%
AUTO INCENDIADO	8	3%
ACCIDENTE DE NAVIOS	0	0%
ACCIDENTE AUTOMOVILISTICO	86	34%
DERRAME DE COMBUSTIBLE	1	0%
MATERIAL PELIGROSO	0	0%
HERBAZAL INCENDIADO	79	31%
BOSQUES EN LLAMAS	0	0%
FALSA ALARMA	0	0%
INCENDIO EN EMBARCACIÓN	0	0%
ESCAPE DE GAS	3	1%
COBERTURA DE EVENTOS	1	0%
CAPTURA DE ANIMAL	1	0%
BARCO CON CARGA PELIGROSA	0	0%
DESPERFECTOS ELÉCTRICOS	12	5%
INMUEBLES EN LLAMAS	17	7%
BASURA INCENDIADA	8	3%
OTROS	22	9%
<b>TOTAL</b>	<b>256</b>	<b>100%</b>



\*Nota → Sin Incluir los Datos de la Región de Bocas del Toro





# BENEMÉRITO CUERPO DE BOMBEROS DE LA REPÚBLICA DE PANAMÁ.

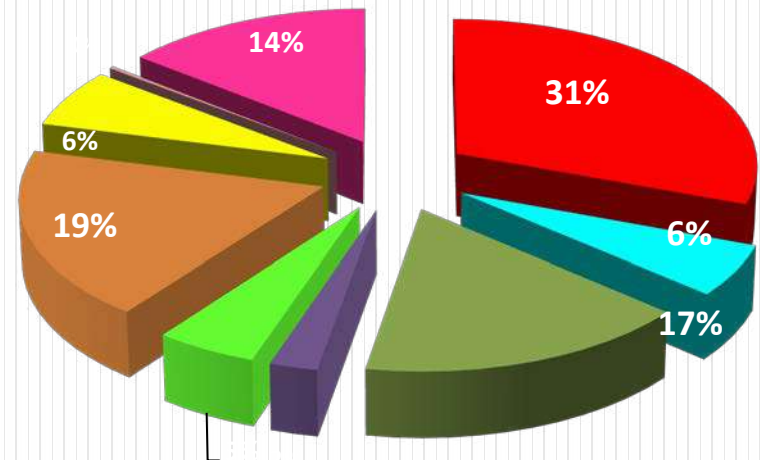


## TIPOS DE URGENCIAS

En esta gráfica se muestra un total de 712 casos:

- ✓ Las cuales el 31 % han sido de tipo quirúrgicas en adultos.
- ✓ Un 19% en urgencias médicas Geriátricas.
- ✓ Y un 17% Urgencias medicas en adultos.

TIPOS DE URGENCIAS	SUB. TOTAL	%
Urgencias Quirúrgicas (Traumas-Adulto)	218	31%
Urg. Quirúrgicas (Traumas-niño y lactato)	40	6%
Urgencias Médicas (Adulto)	118	17%
Urgencias Médicas (niño y lactante)	17	2%
Urgencias Ginecobstétrica	36	5%
Urgencias Médicas Geriátricas	133	19%
Urgencias Quirúrgicas Geriátricas	46	6%
Urgencias por Intoxicación	2	0%
Sin dato (S/D)	102	14%
<b>TOTAL</b>	<b>712</b>	<b>100%</b>



- Urgencias Quirurgicas (Traumas-Adulto)
- Urg. Quirurgicas (Traumas-niño y lactato)
- Urgencias Médicas (Adulto)
- Urgencias Médicas (niño y lactante)
- Urgencias Ginecobstétrica
- Urgencias Médicas Geriaticas
- Urgencias Quirurgicas Geriaticas
- Urgencias por Intoxicación
- Sin dato (S/D)

\*Nota → Sin Incluir los Datos de la Región de Bocas del Toro



# BENEMÉRITO CUERPO DE BOMBEROS DE LA REPÚBLICA DE PANAMÁ.

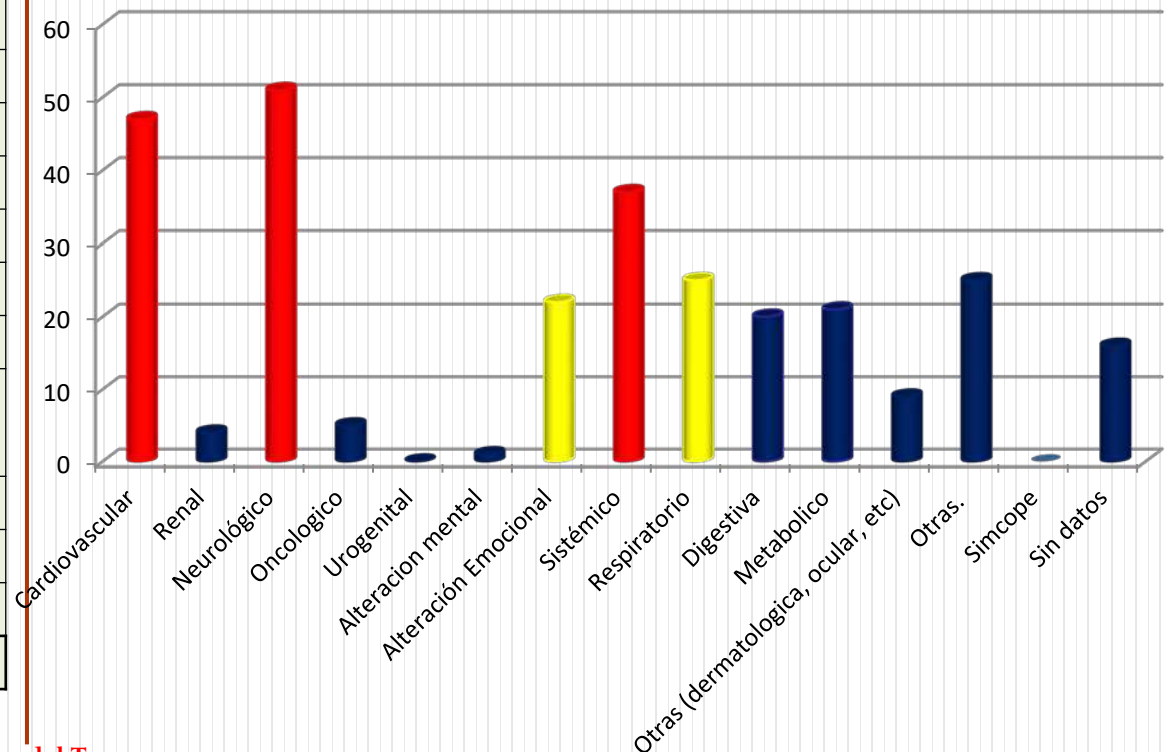


## URGENCIAS MÉDICAS

EMERG. MEDICAS	TOTAL	%
Cardiovascular	47	17%
Renal	4	1%
Neurológico	51	18%
Oncológico	5	2%
Urogenital	0	0%
Alteración mental	1	0%
Alteración Emocional	22	8%
Sistémico	37	13%
Respiratorio	25	9%
Digestiva	20	7%
Metabólico	21	7%
Otras (dermatológica, ocular, etc.)	9	3%
Otras.	25	9%
Sincope	0	0%
Sin datos	16	6%
<b>TOTAL</b>	<b>283</b>	<b>100%</b>

En esta gráfica se muestra que de los 283 casos presentados a nivel nacional, los que más prevalecieron fueron:

- En primer lugar, de color rojo, las de tipo Neurológico con 18%, las Cardiovascular con 17% y las Sistemicas con 13%
- En segundo lugar, de amarillo las Respiratorias con 9% y la Alteración Emocional con 8%



\*Nota → Sin Incluir los Datos de la Región de Bocas del Toro



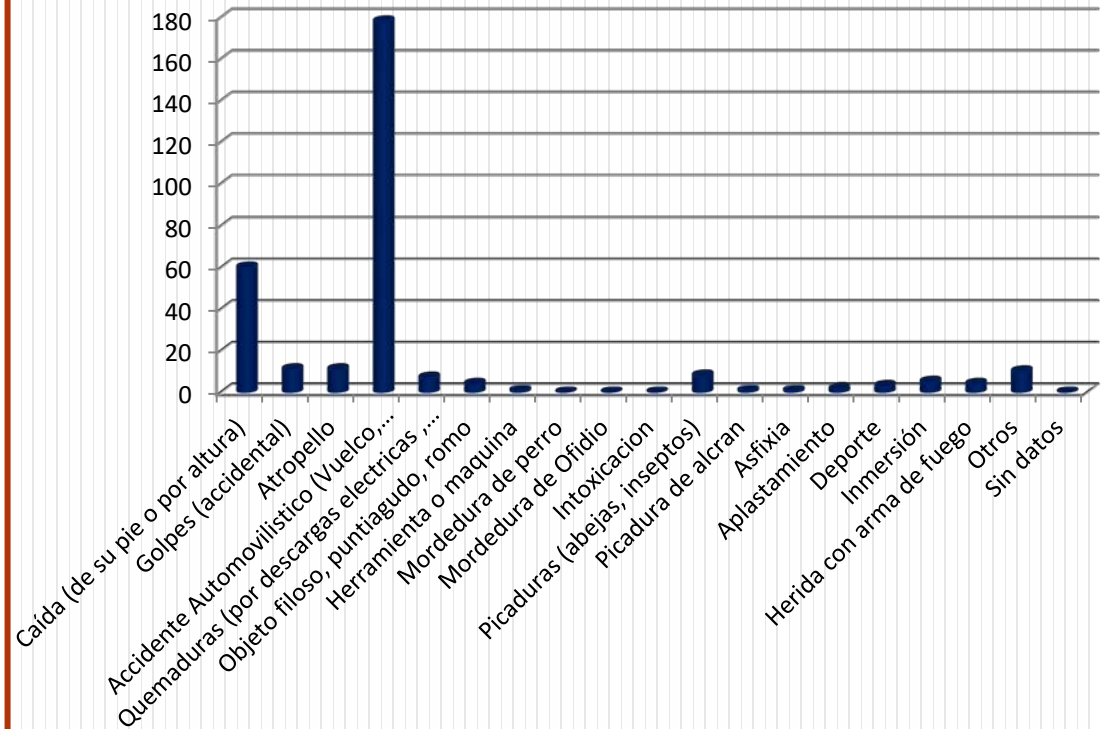
# BENEMÉRITO CUERPO DE BOMBEROS DE LA REPÚBLICA DE PANAMÁ.



## Estadística de los agentes de lesión en las urgencias quirúrgicas

AGENTES DE LESION	TOTAL	%
Caída (de su pie o por altura)	60	20%
Golpes (accidental)	11	4%
Atropello	11	4%
Accidente Automovilístico (Vuelco, colisión, choque)	178	58%
Quemaduras (por descargas eléctricas , Sustancias caliente, químicos, inhalación de gases calientes)	7	2%
Objeto filoso, puntiagudo, romo	4	1%
Herramienta o máquina	1	0%
Mordedura de perro	0	0%
Mordedura de Ofidio	0	0%
Intoxicación	0	0%
Picaduras (abejas, insectos)	8	3%
Emponzoñamiento escorpiónico	1	0%
Asfixia	1	0%
Aplastamiento	2	1%
Deporte	3	1%
Inmersión	5	2%
Herida con arma de fuego	4	1%
Otros	10	3%
Sin datos	0	0%
<b>TOTAL</b>	<b>306</b>	<b>100%</b>

(traumas)



De las 306 urgencias quirúrgicas (traumas) presentadas en esta gráfica, las que más prevalecieron fueron por accidentes automovilísticos con 178 casos, representando un 58 %, luego las caídas con 60 casos con un 20%.

\*Nota → Sin Incluir los Datos de la Región de Bocas del Toro

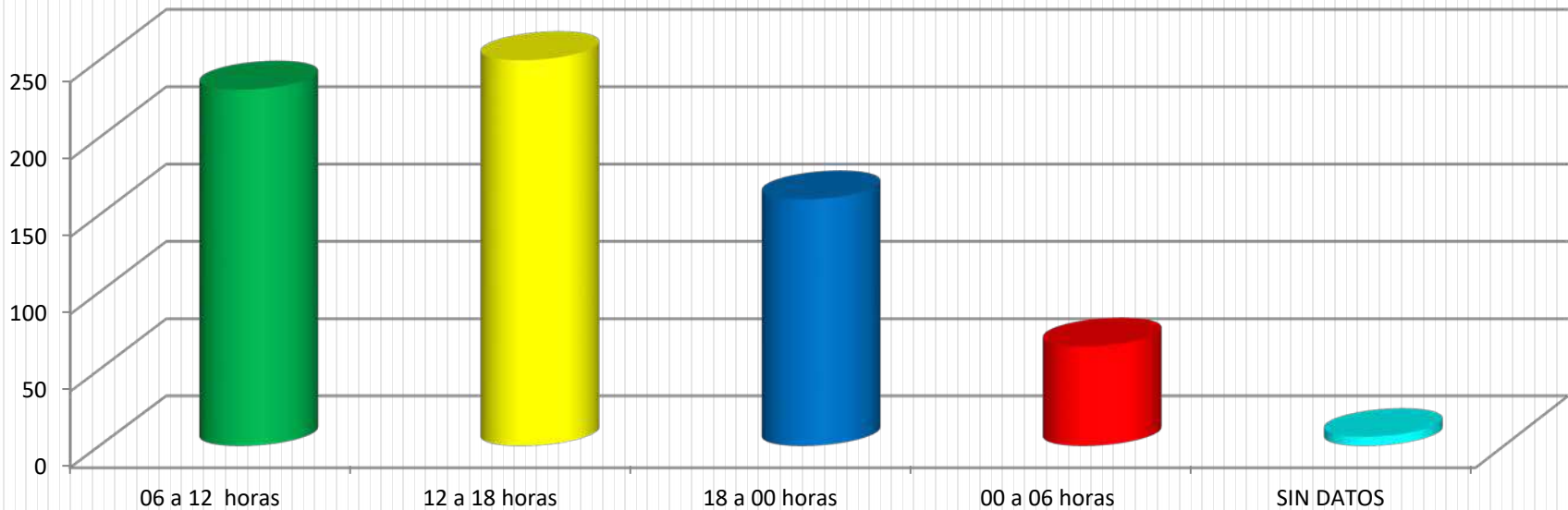




# BENEMÉRITO CUERPO DE BOMBEROS DE LA REPÚBLICA DE PANAMÁ.



## RANGO DE HORAS



*En la siguiente gráfica se muestra que:*

- ✓ Entre las **12:00 hrs. a 18:00 hrs.** (vespertino) Siendo este período de tiempo, los más solicitados para la atención de emergencias, representando un 35%.
- ✓ Seguido de las **06:00 hrs. a las 12:00 hrs.** 32 %.
- ✓ De las **18:00 a 00:00 hrs.** a un 22 %.
- ✓ Y de **00:00 hrs. a 6:00 hrs.** se evaluó un 9 %.

PERIODO DE HORAS	SUB. TOTAL	%
06 a 12 horas / MAÑANA	231	32%
12 a 18 horas / TARDE	250	35%
18 a 00 horas / NOCHE	160	22%
00 a 06 horas / MADRUGADA	65	9%
SIN DATOS	6	1%
<b>TOTAL</b>	<b>712</b>	<b>100%</b>

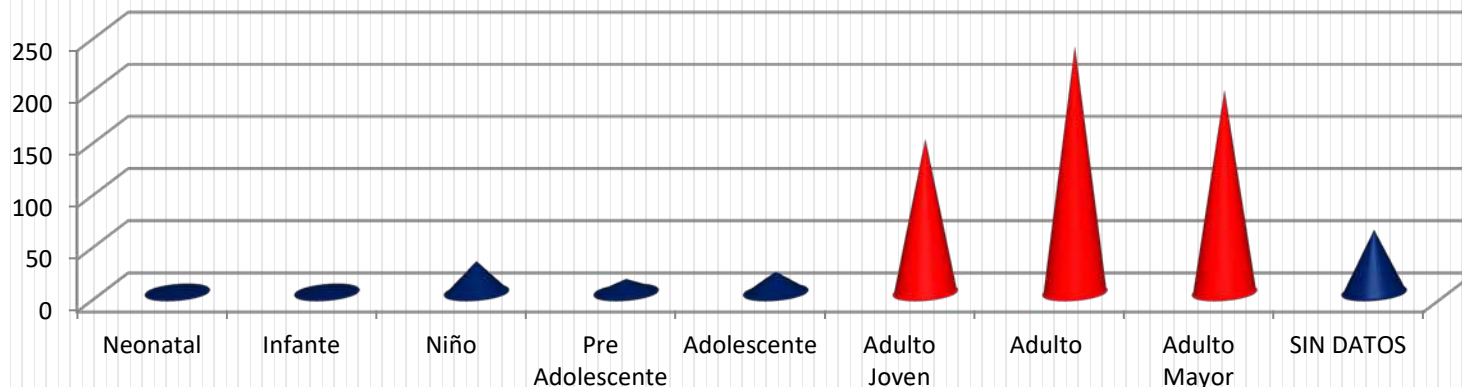
*\*Nota → Sin Incluir los Datos de la Región de Bocas del Toro*



# BENEMÉRITO CUERPO DE BOMBEROS DE LA REPÚBLICA DE PANAMÁ.



## 906 ATENCIONES SEGÚN EL RANGO DE EDADES.



### Siendo estas las de mayor incidencias

- ✓ 31 a 60 años con 236 casos, en un 33 %.
- ✓ >60 años con 194 casos, representando un 27 %.
- ✓ 19 a 30 años con 147 casos, en un 21 %.

\*Nota → Sin Incluir los Datos de la Región de Bocas del Toro

EDADES	EDADES	TOTAL	%
Neonatal	0-1	6	1%
Infante	2-3 años	6	1%
Niño	4-12 años	30	4%
Pre Adolescente	13-15 años	13	2%
Adolescente	16-18 años	20	3%
Adulto Joven	19-30 años	147	21%
Adulto	31-60 años	236	33%
Adulto Mayor	60 años y más	194	27%
SIN DATOS		60	8%
<b>TOTAL</b>		<b>712</b>	<b>100%</b>

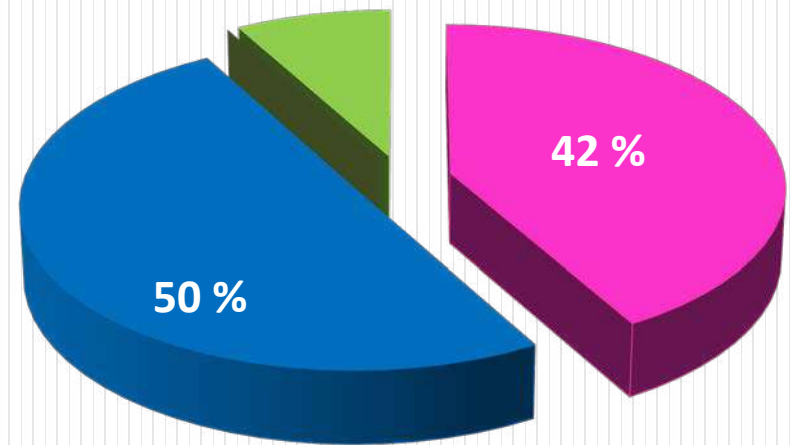


# BENEMÉRITO CUERPO DE BOMBEROS DE LA REPÚBLICA DE PANAMÁ.



## SEGÚN GÉNERO

La mayor cantidad de pacientes atendidos, han sido del sexo masculino con 357 casos (50%) y del sexo femenino con 297 (42%) casos.



GENERO	SUB. TOTAL	%
Femenino	<b>297</b>	<b>42%</b>
Masculino	<b>357</b>	<b>50%</b>
Sin Datos	<b>58</b>	<b>8%</b>
<b>TOTAL</b>	<b>712</b>	<b>100%</b>

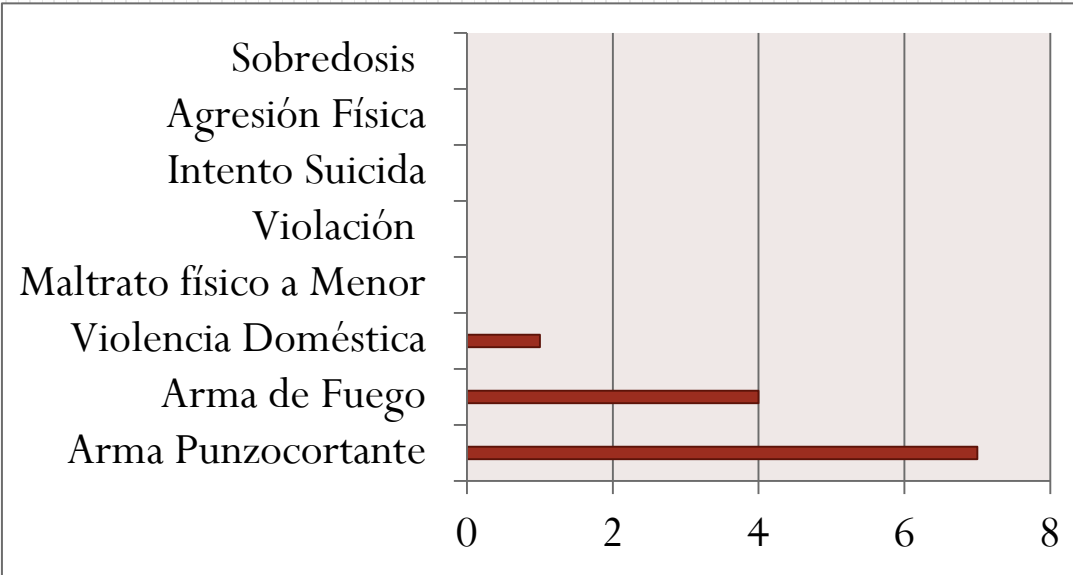


# BENEMÉRITO CUERPO DE BOMBEROS DE LA REPÚBLICA DE PANAMÁ.



## Casos médico- legales presentados en las atenciones médicas pre hospitalarias

En la siguiente gráfica se muestra, que de los casos médico legales presentados en las atenciones médicas pre hospitalarias de S.A.M.E.R., el 58% por arma punzocortante, el 33% por Arma de Fuego y el 8% por Violencia Domestica, siendo en total 12 casos atendidos en este tiempo.



CASOS MEDICOS LEGALES	SUB. TOTAL	%
Arma Punzocortante	7	58%
Arma de Fuego	4	33%
Violencia Doméstica	1	8%
Maltrato físico a Menor	0	0%
Violación	0	0%
Intento Suicida	0	0%
Agresión Física	0	0%
Sobredosis	0	0%
<b>TOTAL</b>	<b>12</b>	<b>100%</b>

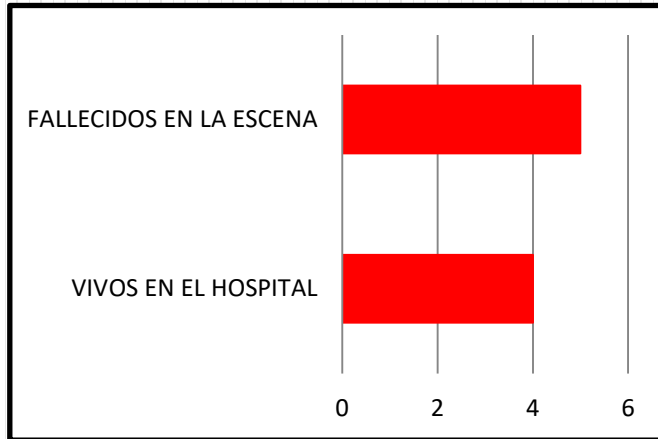
\*Nota → Sin Incluir los Datos de la Región de Bocas del Toro



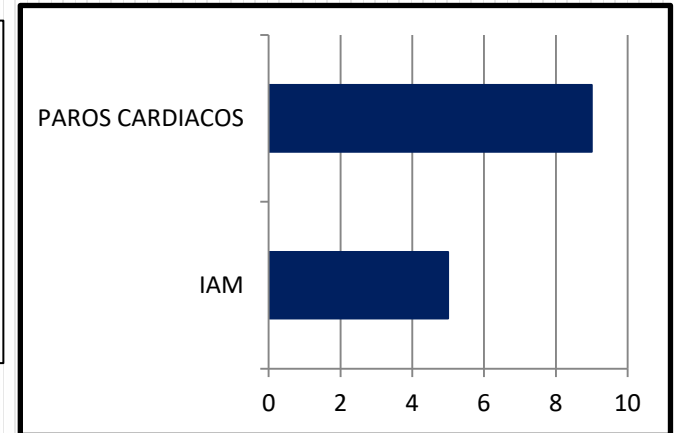
# BENEMÉRITO CUERPO DE BOMBEROS DE LA REPÚBLICA DE PANAMÁ.



Los **problemas cardíacos** presentados en las atenciones médicas pre hospitalarias



En éste se registraron 14 casos los cuales 9 fueron paros cardiacos, los cuales los 5 murieron en la escena.



PAROS CARDIACOS	PANAMA CENTRO											TOTAL	%
	1	2	3	4	5	6	7	8	9	10	11		
	PANAMÁ CENTRO	COLÓN	CHIRIQUI ORIENTE (DAVID)	PANAMÁ OESTE	HERRERA	BOCAS DEL TORO	CHIRIQUI OCCIDENTE (BUGABA)	COCLÉ	LOS SANTOS	VERAGUAS	PANAMÁ ESTE		
IAM	2	0	0	1	0	0	0	1	0	1	0	5	36%
PAROS CARDIACOS	2	0	1	1	1	0	0	3	0	1	0	9	64%
SIN DATOS	0	0	0	0	0	0	0	0	0	0	0	0	0%
<b>TOTAL</b>	<b>4</b>	<b>0</b>	<b>1</b>	<b>2</b>	<b>1</b>	<b>0</b>	<b>0</b>	<b>4</b>	<b>0</b>	<b>2</b>	<b>0</b>	<b>14</b>	<b>100%</b>

\*Nota → Sin Incluir los Datos de la Región de Bocas del Toro

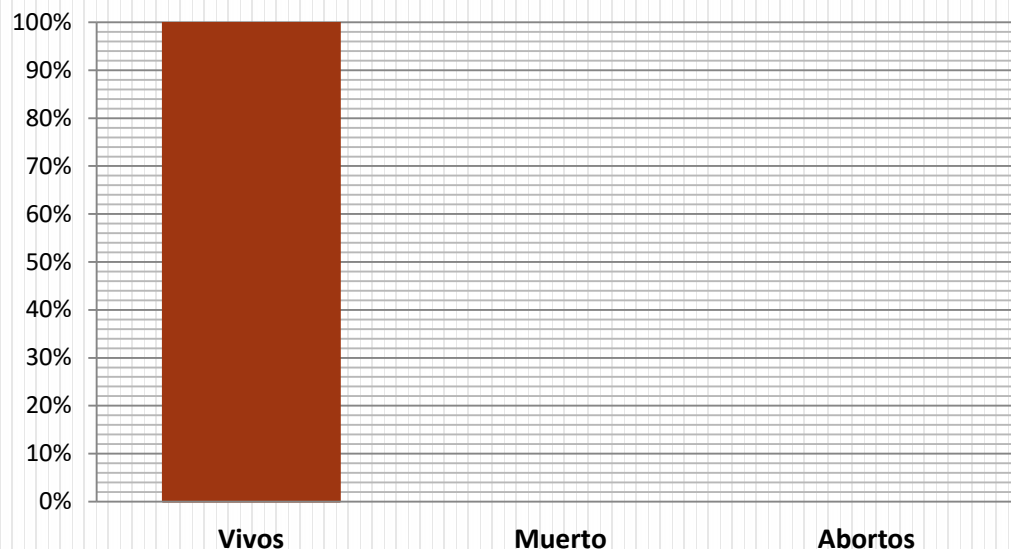


# BENEMÉRITO CUERPO DE BOMBEROS DE LA REPÚBLICA DE PANAMÁ.



## PARTOS

En la siguiente gráfica, se muestra, que hubo 13 partos los cuales los 13 llegaron vivos al hospital.



PARTOS	ZONAS REGIONALES											TOTAL	%
	1	2	3	4	5	6	7	8	9	10	11		
	PANAMÁ CENTRO	COLÓN	CHIRIQUI ORIENTE (DAVID)	PANAMÁ OESTE	HERRERA	BOCAS DEL TORO	CHIRIQUI OCCIDENTE (BUGABA)	COCLÉ	LOS SANTOS	VERAGUAS	PANAMÁ ESTE		
Vivos	0	0	0	1	0	0	0	1	0	11	0	13	100%
Muerto	0	0	0	0	0	0	0	0	0	0	0	0	0%
Abortos	0	0	0	0	0	0	0	0	0	0	0	0	0%
Sin Datos	0	0	0	0	0	0	0	0	0	0	0	0	0%
<b>TOTAL</b>	<b>0</b>	<b>0</b>	<b>0</b>	<b>1</b>	<b>0</b>	<b>0</b>	<b>0</b>	<b>1</b>	<b>0</b>	<b>11</b>	<b>0</b>	<b>13</b>	<b>100%</b>

\*Nota → Sin Incluir los Datos de la Región de Bocas del Toro