





# BENEMÉRITO CUERPO DE BOMBEROS DE LA REPUBLICA DE PANAMÁ.

ESTADÍSTICA DE LAS ATENCIONES MÉDICAS REALIZADAS  
POR EL S.A.M.E.R. A NIVEL NACIONAL

---

Desde el 27 de Febrero al 27 de Marzo del 2019

*“Salvando vidas con calidad de servicio en el momento preciso.”*

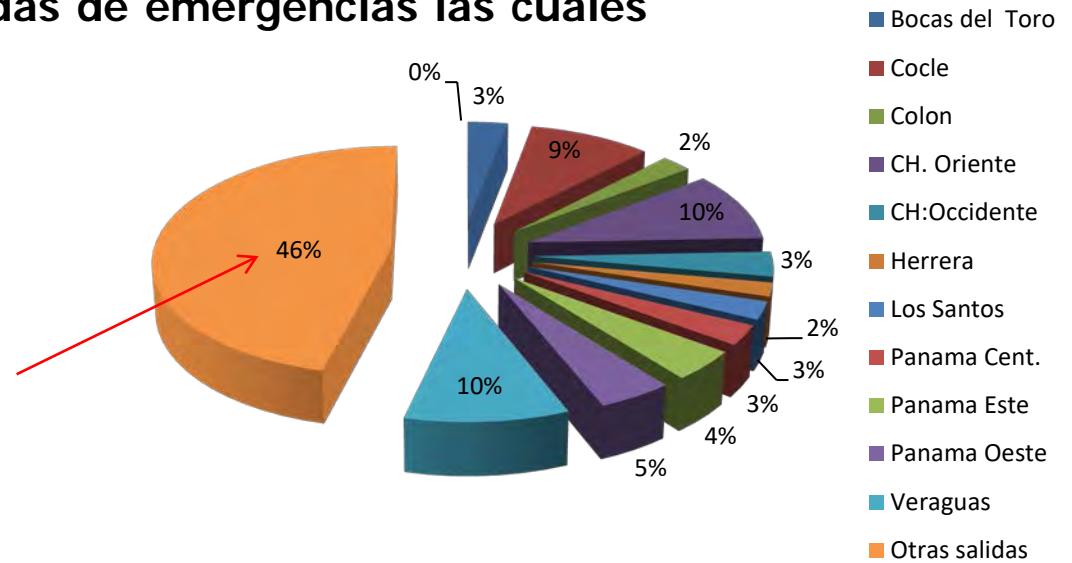


# ESTADÍSTICA DE LAS ATENCIONES MÉDICAS REALIZADAS POR S.A.M.E.R. A NIVEL NACIONAL

Desde el 27 de Febrero al 27 de Marzo del 2019

Se dieron un total de 1,881 salidas de emergencias las cuales están divididas así:

- Salidas para atenciones de emergencias medicas fueron 1012 las que representan un 54 %.
- Acompañadas de otros tipos de salidas a emergencias las cuales fueron 869 cubierta por S.A.M.E.R. representadas en un 54 %.



Estaciones	Bocas del Toro	Cocle	Colón	Ch. Oriente	Ch. Occidente	Herrera	Los Santos	Panamá	Pma.Este	Pmá. Oeste	Veraguas	Total	porcentaje
N1. Central	47	109	44	67	65	36	47	0	80	86	0	581	57%
No. 2	0	66	0	0	0	0	0	0	0	0	0	66	7%
No.3	0	0	0	0	0	0	0	0	0	0	0	0	0%
No. 4	0	0	0	0	0	0	0	0	0	0	0	0	0%
No. 5	10	0	0	0	0	0	0	10	0	0	0	20	2%
No. 6	0	0	0	0	0	0	0	0	0	0	0	0	0%
No. 7	0	0	0	0	0	0	0	0	0	0	0	0	0%
No. 8	0	0	0	115	0	0	0	43	0	0	0	158	16%
No.9	0	0	0	0	0	0	0	0	0	0	0	0	0%
No. 10	0	0	0	0	0	0	0	0	0	0	187	187	18%
<b>Total</b>	<b>57</b>	<b>175</b>	<b>44</b>	<b>182</b>	<b>65</b>	<b>36</b>	<b>47</b>	<b>53</b>	<b>80</b>	<b>86</b>	<b>187</b>	<b>1012</b>	<b>100%</b>

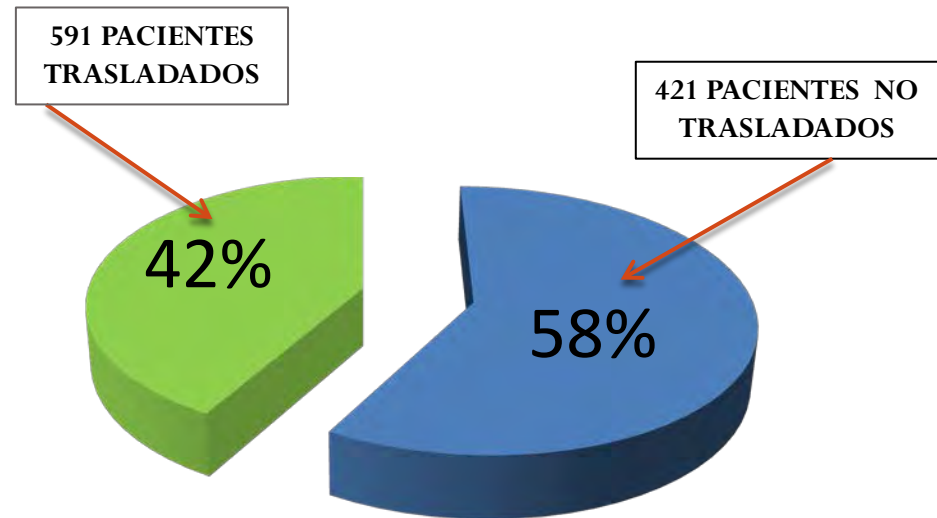


# ESTADÍSTICA DE LAS ATENCIONES MÉDICAS REALIZADAS POR S.A.M.E.R. A NIVEL NACIONAL

Desde el 27 de Febrero al 27 de Marzo del 2019

## SALIDAS DE EMERGENCIA:

De Las atenciones médicas realizadas por S.A.M.E.R. a nivel nacional, se trasladaron un 58 %, solo un 42 % no se trasladaron porque rechazaron el traslado, no ameritaba o decidieron trasladarse por sus propios medios.



Atenciones Médicas	Bocas del Toro	Codé	Colón	Ch. Oriente	Ch. Occidente	Herrera	Los Santos	Panamá	Pma.Este	Pmá. Oeste	Veraguas	Total	Porcentaje
Trasladados	37	102	31	72	40	23	29	33	53	27	144	591	58%
No Trasladados	20	73	13	110	25	13	18	20	27	59	43	421	42%
S/D	0	0	0	0	0	0	0	0	0	0	0	0	0%
Total de Atenciones	57	175	44	182	65	36	47	53	80	86	187	1012	100%



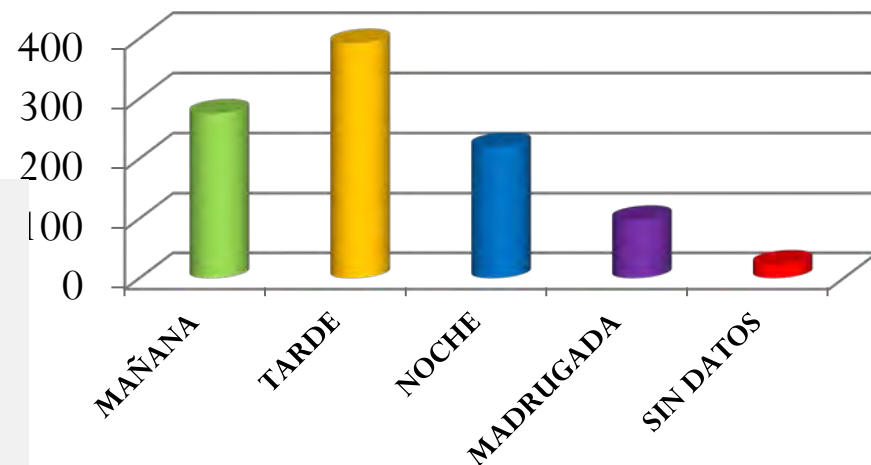
# ESTADÍSTICA DE LAS ATENCIONES MÉDICAS REALIZADAS POR S.A.M.E.R. A NIVEL NACIONAL

Desde el 27 de Febrero al 27 de Marzo del 2019

## Rango de horas en que se presentan las salidas de emergencias de S.A.M.E.R.

En la siguiente gráfica se muestra que:

- ✓ Entre las 12 a 18 horas se evalúan el 39% de los casos.
- ✓ Entre las 06 a 12 horas un 27%.
- ✓ Entre 18 a 00 horas un 22%.
- ✓ Entre 00 a 06 horas un 2%.



ZONAS BCBRP	Coclé	Bocas del toro	Colón	Ch. Oriente	Ch. Occidente	Herrera	Los Santos	Panamá	Pma.Este	Pmá. Oeste	Veraguas	Total	Porcentaje
06 a 12 horas	48	16	18	39	11	15	13	17	22	16	60	275	27%
12 a 18 horas	69	24	22	80	13	13	17	20	24	39	71	392	39%
18 a 00 horas	38	11	4	47	17	4	8	11	23	27	30	220	22%
00 a 06 horas	20	6	0	16	2	3	5	5	11	4	26	98	10%
S/D	0	0	0	0	22	1	0	0	0	0	0	23	2%
<b>Total</b>	<b>175</b>	<b>57</b>	<b>44</b>	<b>182</b>	<b>65</b>	<b>36</b>	<b>43</b>	<b>53</b>	<b>80</b>	<b>86</b>	<b>187</b>	<b>1008</b>	<b>100%</b>



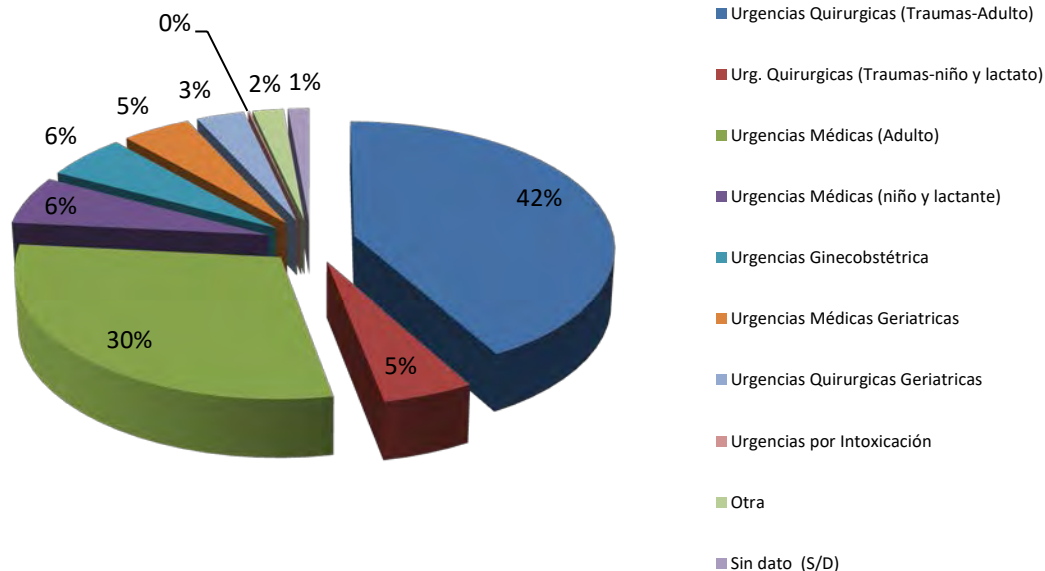
# ESTADÍSTICA DE LAS ATENCIONES MÉDICAS REALIZADAS POR S.A.M.E.R. A NIVEL NACIONAL

Desde el 27 de Febrero al 27 de Marzo del 2019

## TIPOS DE URGENCIAS

En esta gráfica se muestra:

- ✓ 765 casos, han sido de tipo quirúrgico. los cuales representan el 50 %
- ✓ Acompañado de 310 casos que fueron de tipos urgencias médicas representando un 41 % y un 9 % repartidos en otras.



Tipos de Urgencias	Bocas del Toro	Cocle	Colón	Ch. Oriente	Ch. Occidente	Herrera	Los Santos	Panamá	Pma.Este	Pma Oeste	Veraguas	Total	Porcentaje
Urgencias Quirúrgicas (Traumas-Adulto)	14	101	22	0	0	12	18	7	20	25	101	320	42%
Urg. Quirúrgicas (Traumas-niño y lactato)	2	13	3	0	0	2	4	6	3	1	5	39	5%
Urgencias Médicas (Adulto)	22	1	4	0	0	12	6	20	41	54	67	227	30%
Urgencias Médicas (niño y lactante)	3	30	1	0	0	2	2	1	1	0	7	47	6%
Urgencias Ginecobstétrica	12	15	0	0	0	0	0	1	9	0	6	43	6%
Urgencias Médicas Geriátricas	2	2	10	0	0	0	12	3	1	5	1	36	5%
Urgencias Quirúrgicas Geriátricas	1	11	1	0	0	7	5	0	0	0	0	25	3%
Urgencias por Intoxicación	0	0	0	0	0	0	0	1	0	0	0	1	0%
Otra	0	2	0	0	0	0	0	14	0	0	0	16	2%
Sin dato (S/D)	1	0	3	0	0	1	0	0	5	1	0	11	1%
<b>Total</b>	<b>57</b>	<b>175</b>	<b>44</b>	<b>0</b>	<b>0</b>	<b>36</b>	<b>47</b>	<b>53</b>	<b>80</b>	<b>86</b>	<b>187</b>	<b>765</b>	<b>100%</b>



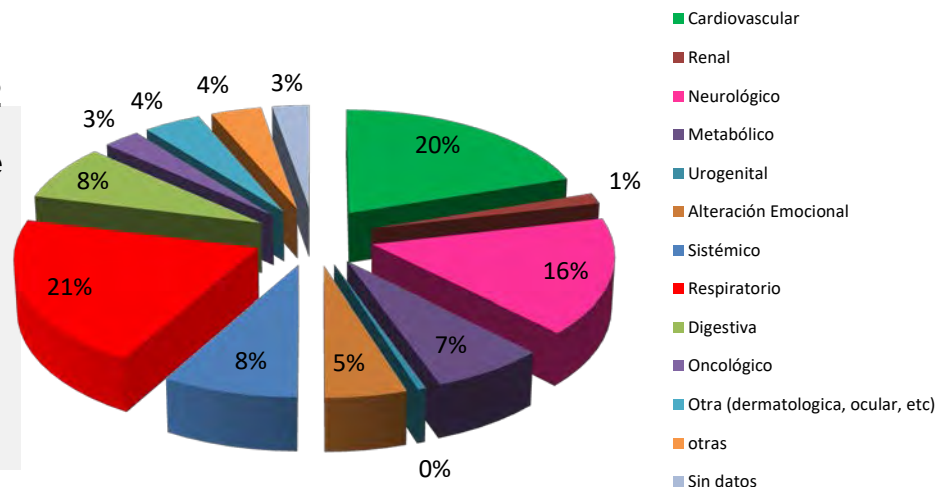
# ESTADÍSTICA DE LAS ATENCIONES MÉDICAS REALIZADAS POR S.A.M.E.R. A NIVEL NACIONAL

Desde el 27 de Febrero al 27 de Marzo del 2019

## Emergencias Médicas

En esta gráfica se muestra que de los 402 casos presentados a nivel nacional, las que más prevalecieron fueron:

- 21% Las de tipo respiratorias.
- 20 % Cardiovascular.
- 16 % Neurológicas.



Emergencias Médicas	Bocas del Toro	Coclé	Colón	Ch. Oriente	Ch. Occidente	Herrera	Los Santos	Panamá	Pma.Este	Pmá. Oeste	Veraguas	Total	Porcentaje
Cardiovascular	18	18	3	7	10	5	0	7	1	2	9	80	20%
Renal	0	1	0	0		0	1	2	1	0	1	6	1%
Neurológico	0	5	2	7	7	6	2	3	1	5	27	65	16%
Oncológico	0	1	0	0	1	1	2	1	1	4	0	11	3%
Urogenital	0	0	0	0		1	1	0	0	0	0	2	0%
Alteración Emocional	0	3	0	4	1	0	1	3	1	2	5	20	5%
Sistémico	0	2	0	0	2	0	6	0	17	2	4	33	8%
Respiratorio	4	3	1	9		0	3	1	7	42	13	83	21%
Digestiva	2	2	0	6	2	0	3	4	6	0	6	31	8%
Metabólico	1	5	3	3	2	1	1	2	3	0	7	28	7%
Otra (dermatologica, ocular, etc)	0	6	0	8		0	0	0	2	1	0	17	4%
otras	2	0	2	0	0	0	0	11	0		0	15	4%
Sin datos	0	0	3	0	2	0	0	0	5	1	0	11	3%
<b>Total</b>	<b>27</b>	<b>46</b>	<b>14</b>	<b>44</b>	<b>27</b>	<b>14</b>	<b>20</b>	<b>34</b>	<b>45</b>	<b>59</b>	<b>72</b>	<b>402</b>	<b>100%</b>

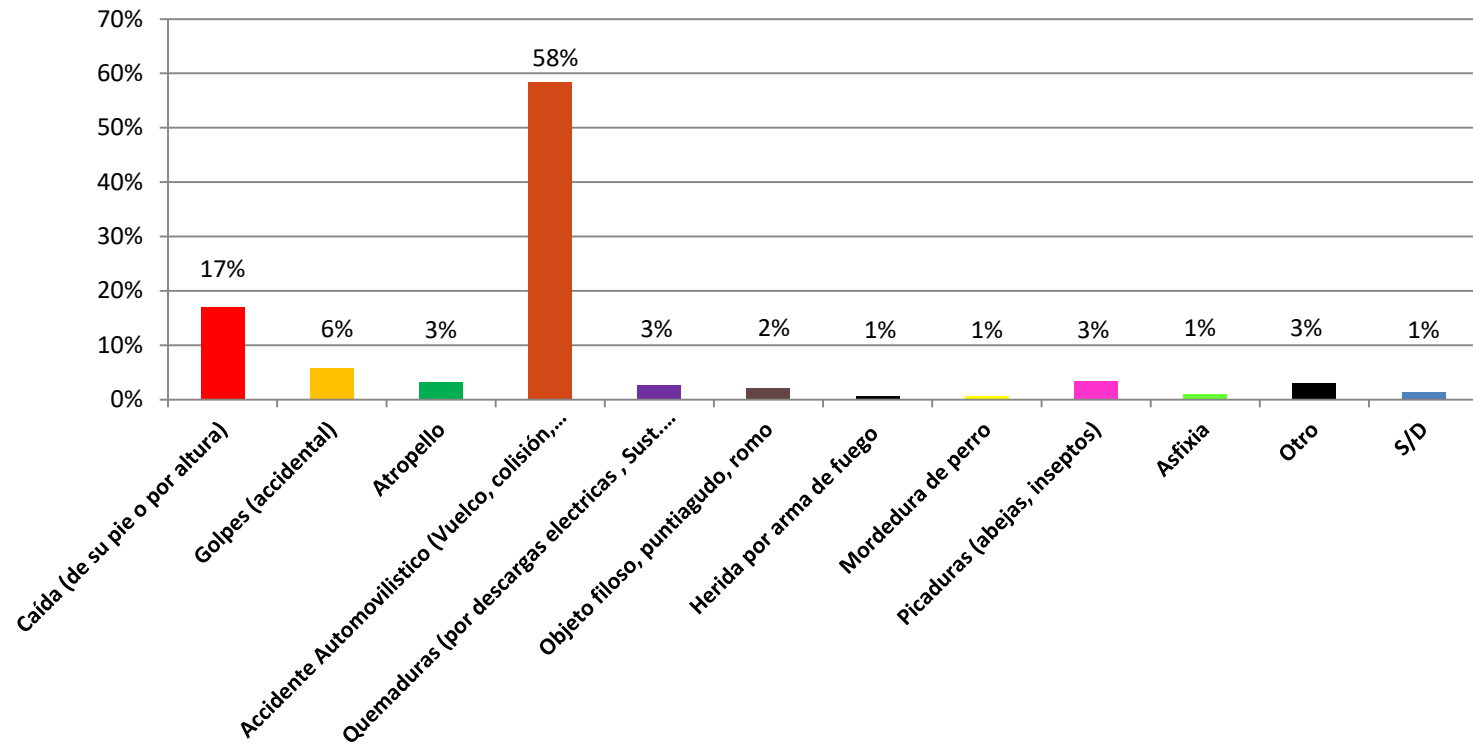


# ESTADÍSTICA DE LAS ATENCIONES MÉDICAS REALIZADAS POR S.A.M.E.R. A NIVEL NACIONAL

Desde el 27 de Febrero al 27 de Marzo del 2019

## *Estadística de los Agentes de Lesión en las urgencias quirúrgicas (traumas)*

De las 493 urgencias quirúrgicas (traumas) presentadas en esta grafica, las que más prevalecieron fueron por accidentes automovilísticos con 288 casos, representando un (58%), luego las caídas con un 17%.







# ESTADÍSTICA DE LAS ATENCIONES MÉDICAS REALIZADAS POR S.A.M.E.R. A NIVEL NACIONAL

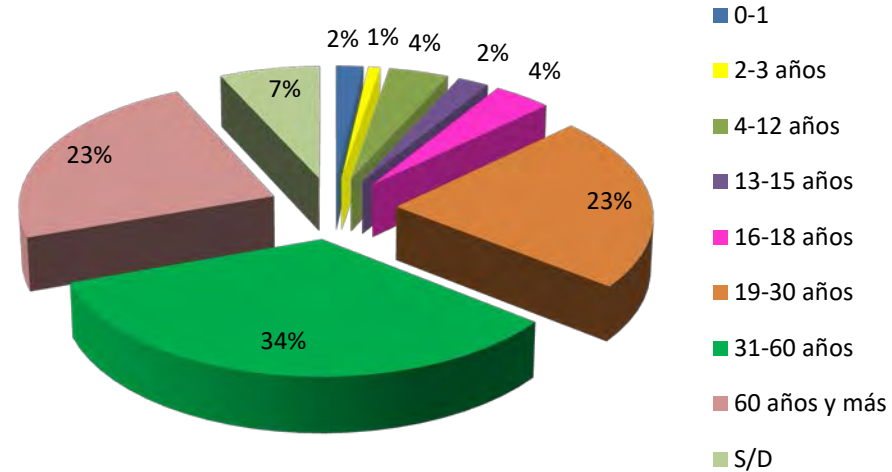
Desde el 27 de Febrero al 27 de Marzo del 2019

## ATENCIONES SEGÚN EL RANGO DE EDADES.

### PACIENTES ATENDIDOS ENTRE LAS EDADES DE:

- 31 a 60 años con 331 casos, en un 34%.
- >60 años con 229 casos, representando un 23 %.
- 19 a 30 años con 221 casos 23%.

Siendo estas las de mayor incidencias.



Edades	Edades	Bocas del Toro	Coclé	Colón	Ch. Oriente	Ch. Occidente	Herrera	Los Santos	Panamá	Pma.Este	Pmá. Oeste	Veraguas	Total	Porcentaje
Neonatal	0-1	4	1	0	2	1	2	0	2	1	2	3	18	2%
Infante	2-3 años	0	2	0	2	0	0	0	1	0	1	2	8	1%
Niño	4-12 años	3	6	3	9	5	0	4	1	3	1	5	40	4%
Pre Adolescente	13-15 años	0	3	0	4	1	2	2	2	2	2	3	21	2%
Adolescente	16-18 años	4	5	2	4	5	2	4	0	1	0	12	39	4%
Adulto Joven	19-30 años	18	44	10	31	11	6	9	9	23	9	51	221	23%
Adulto	31-60 años	22	72	15	43	26	13	9	25	27	21	58	331	34%
Adulto Mayor	60 años y más	5	41	11	39	15	10	19	10	18	8	53	229	24%
S/D	S/D	1	1	3	48	1	1	0	3	5	4	0	67	7%
<b>Total</b>		<b>57</b>	<b>175</b>	<b>44</b>	<b>182</b>	<b>65</b>	<b>36</b>	<b>47</b>	<b>53</b>	<b>80</b>	<b>48</b>	<b>187</b>	<b>974</b>	<b>100%</b>

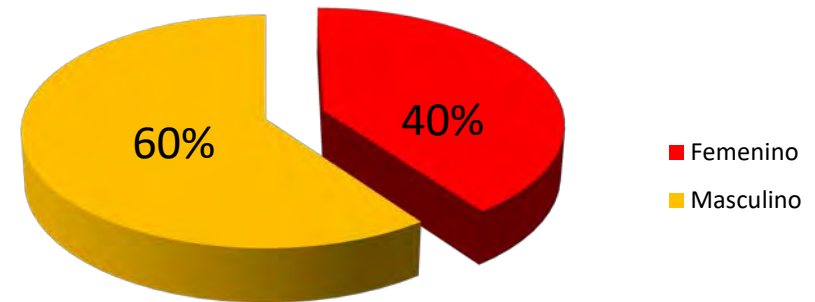


# ESTADÍSTICA DE LAS ATENCIONES MÉDICAS REALIZADAS POR S.A.M.E.R. A NIVEL NACIONAL

Desde el 27 de Febrero al 27 de Marzo del 2019

## SEGÚN GÉNERO

La mayor cantidad de pacientes atendidos han sido del sexo masculino con 550 casos (60%) y del sexo femenino con 403 (40%) casos.



Género	Bocas del Toro	Coclé	Colón	Ch. Oriente	Ch. Occidente	Herrera	Los Santos	Panamá	Pma.Este	Pmá. Oeste	Veraguas	Total	Porcentaje
Femenino	27	79	16	58	26	18	21	20	39	24	75	403	40%
Masculino	29	96	28	77	37	15	26	32	36	62	112	550	54%
otros	1	0	0	0	0	0	0	0	0	0	0	1	0%
Sin dato	0	0	0	47	2	3	0	1	5	0	0	58	6%
<b>Total</b>	<b>57</b>	<b>175</b>	<b>44</b>	<b>182</b>	<b>65</b>	<b>36</b>	<b>47</b>	<b>53</b>	<b>80</b>	<b>86</b>	<b>187</b>	<b>1012</b>	<b>100%</b>

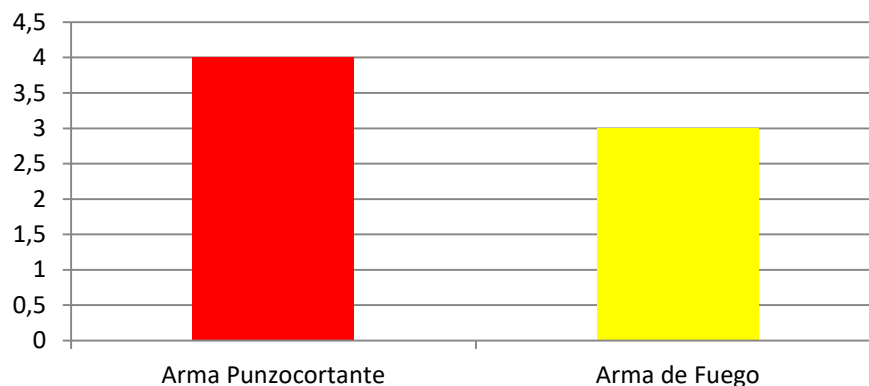


# ESTADÍSTICA DE LAS ATENCIONES MÉDICAS REALIZADAS POR S.A.M.E.R. A NIVEL NACIONAL

Desde el 27 de Febrero al 27 de Marzo del 2019

## Casos médicos legales presentados en las atenciones médicas pre hospitalarias

En la siguiente gráfica se muestra, que de los casos médico legales presentados en las atenciones médicas pre hospitalarias de S.A.M.E.R. el 43% son armas de fuego con un total de tres casos atendidos, luego le siguen las armas punzocortantes con un 57%. Con un total de cuatro casos atendidos, sumando entre los dos casos, siete casos médico legales.



Casos Medico Legales	Bocas del Toro	Coclé	Colón	Ch. Oriente	Ch. Occidente	Herrera	Panamá	Pma.Este	Pmá. Oeste	Los Santos	Veraguas	Total	Porcentaje
Arma Punzocortante	0	0	1	1	0	0	1	1	0	0	0	4	57%
Arma de Fuego	0	0	0	0	0	0	2	1	0	0	0	3	43%
Violencia Doméstica	0	0	0	0	0	0	0	0	0	0	0	0	0%
Matrato físico a Menor	0	0	0	0	0	0	0	0	0	0	0	0	0%
Violación	0	0	0	0	0	0	0	0	0	0	0	0	0%
Intento Suicida	0	0	0	0	0	0	0	0	0	0	0	0	0%
Agresión Física	0	0	0	0	0	0	0	0	0	0	0	0	0%
Sobredosis	0	0	0	0	0	0	0	0	0	0	0	0	0%
<b>Total</b>	<b>0</b>	<b>0</b>	<b>1</b>	<b>1</b>	<b>0</b>	<b>0</b>	<b>3</b>	<b>2</b>	<b>0</b>	<b>0</b>	<b>0</b>	<b>7</b>	<b>100%</b>

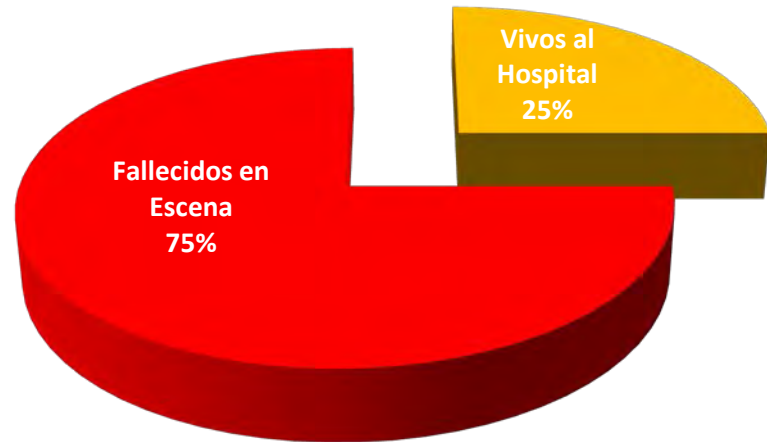


# ESTADÍSTICA DE LAS ATENCIONES MÉDICAS REALIZADAS POR S.A.M.E.R. A NIVEL NACIONAL

Desde el 27 de Febrero al 27 de Marzo del 2019

## Los Problemas Cardíacos presentados en las atenciones médicas pre hospitalarias

En la siguiente gráfica se muestra que de los cuatro casos, tres fallecieron en la escena y solo uno llegó vivo al hospital.



	Bocas del Toro	Colón	Coclé	Ch. Oriente	Ch. Occidente	Los Santos	Herrera	Panamá	Pma.Este	Pmá. Oeste	Veraguas	Total	Porcentaje
<b>Paro Cardíacos</b>													
<b>Vivos al Hospital</b>	0	0	0	0	0	0	0	1	0	0	0	1	25%
<b>Fallecidos en Escena</b>	0	0	0	3	0	0	0	0	0	0	0	3	75%
<b>S/D</b>	0	0	0	3	0	0	0	1	0	0	0	4	100%

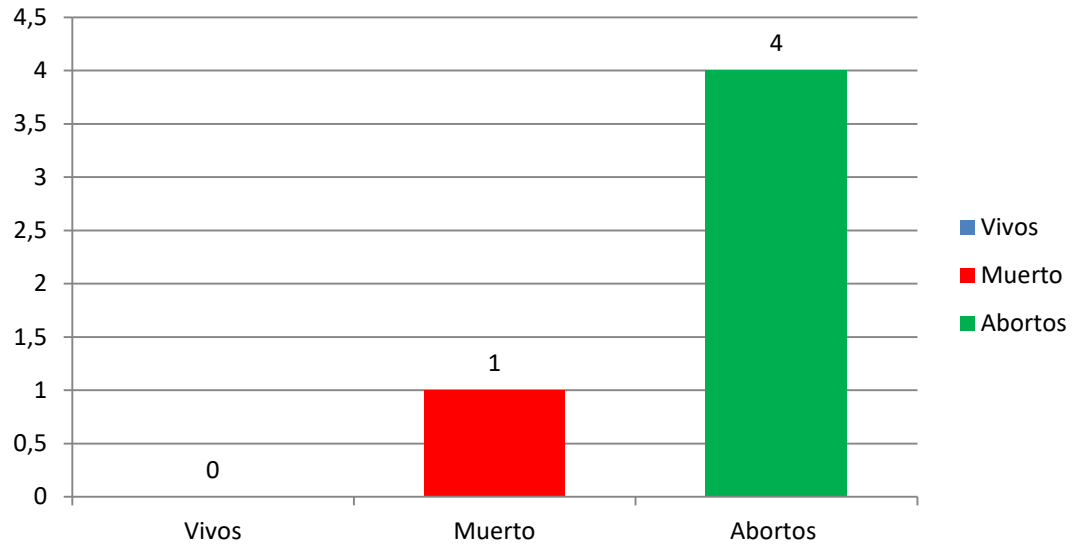


# ESTADÍSTICA DE LAS ATENCIONES MÉDICAS REALIZADAS POR S.A.M.E.R. A NIVEL NACIONAL

Desde el 27 de Febrero al 27 de Marzo del 2019

## Partos atendidos por S.A.M.E.R.

En la siguiente gráfica se muestra que de los 5 casos de parto atendido por el personal de S.A.M.E.R. fueron: sin vida, 1 nació muerto y 4 fueron abortos.



Partos	Bocas del Toro	Coclé	Colón	Ch. Oriente	Ch. Occidente	Herrera	Los Santos	Panamá	Pma.Este	Pmá. Oeste	Veraguas	Total	Porcentaje
Vivos	0	0	0	0	0	0	0	0	0	0	0	0	0%
Muerto	0	0	0	0	0	0	0	1	0	0	0	1	20%
Abortos	3	0	0	1	0	0	0	0	0	0	0	4	80%
S/D	0	0	0	0	0	0	0	0	0	0	0	0	0%
<b>TOTAL</b>	<b>3</b>	<b>0</b>	<b>0</b>	<b>1</b>	<b>0</b>	<b>0</b>	<b>0</b>	<b>1</b>	<b>0</b>	<b>0</b>	<b>0</b>	<b>5</b>	<b>100%</b>

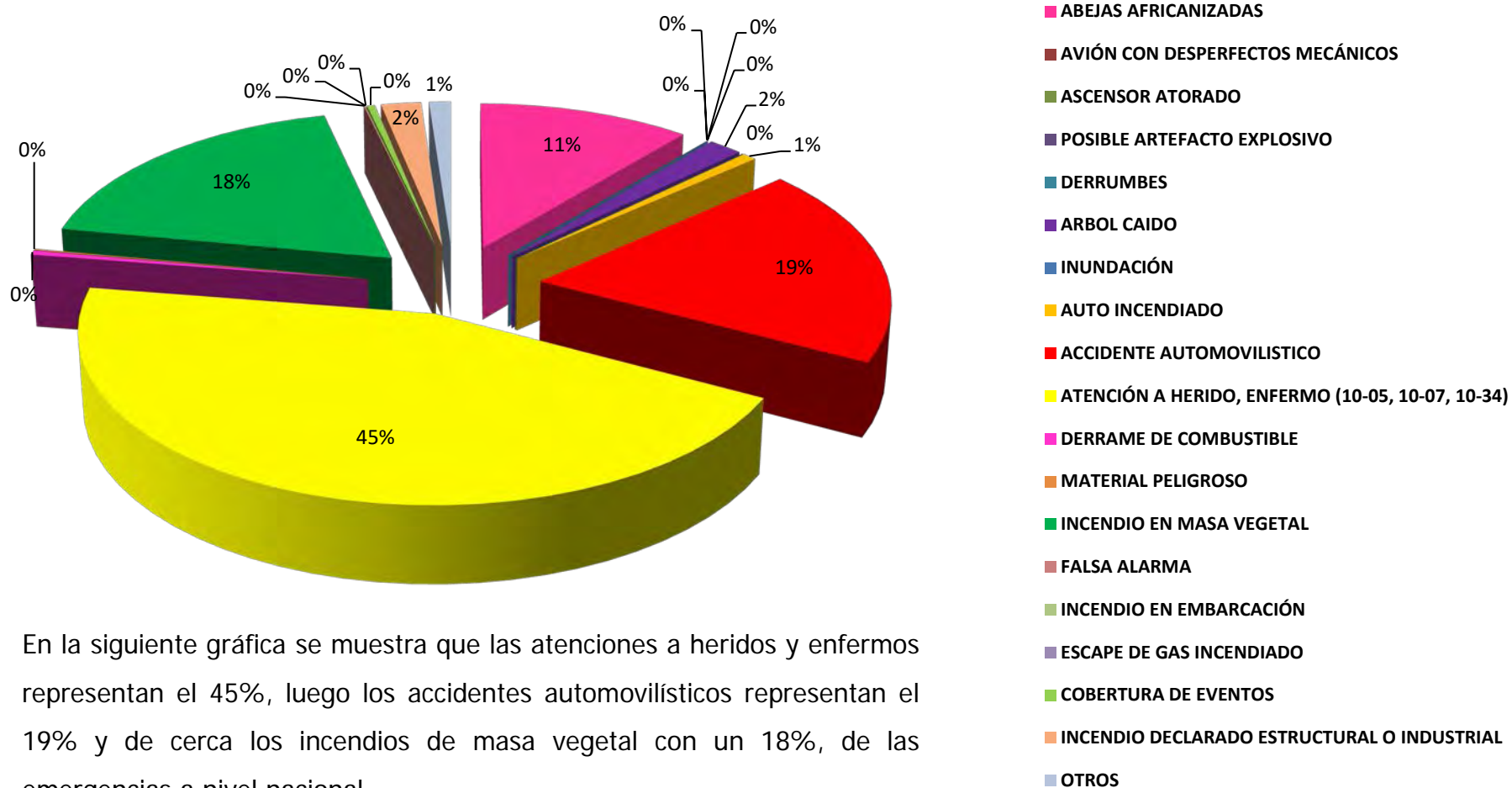


# ESTADÍSTICA DE LAS ATENCIONES MÉDICAS REALIZADAS POR S.A.M.E.R. A NIVEL NACIONAL

Desde el 27 de Febrero al 27 de Marzo del 2019

## OTROS TIPOS DE SALIDAS DE CUBIERTAS.

Siendo un total de 962 salidas



En la siguiente gráfica se muestra que las atenciones a heridos y enfermos representan el 45%, luego los accidentes automovilísticos representan el 19% y de cerca los incendios de masa vegetal con un 18%, de las emergencias a nivel nacional.