



BENEMÉRITO CUERPO DE BOMBEROS DE LA REPÚBLICA DE PANAMÁ
SECCIÓN DE CONTROL DE RADIO (DOEXBURE)
EMERGENCIAS A NIVEL NACIONAL MES DE FEBRERO 2021



	Bocas del Toro	Bugaba	Coclé	Colón	David	Herrera	Los Santos	Veraguas	Panamá Este	Panamá Oeste	Panamá	Total
INCENDIO												
Estructural	3	2	2	1	6		6	1	6	1	12	40
Vehículo	3	3	1	13	5	1	3	1		8	9	47
Herbazal		32	115	87	54	25	46	54	55	227	152	847
Forestal												
Barcos												
RESCATES												
Accidente automovilístico	8	23	26	21	25	13	21	30	4	19	18	208
Accidente de navíos												
Accidente de aviación												
Abejas africanizadas	16	48	77	36	96	54	105	163	57	123	154	929
Persona atrapada en ascensor					1					1		2
Puerta cerrada			1							1	2	4
Derrumbes											1	1
Inundaciones												
Sismo												
Terremoto												
Materiales peligrosos										1		1
OTROS												
Herido	11	38	52	10	17	33	14	116	61	33	22	407
Comida consumida		1				1		1				3
conato de incendio				3						14		17
Cooperación	34	2	9	8	7		6	27	34		45	172
Avión con desperfecto mecánico												
Estufa incendiada				1							1	2
Alarma activada		1	1	1	1					1	6	11
Basura incendiada	2	2	14	15	21	1	21	4	3	37	55	175
Falsa alarma	6		7	3	14		7	5		11	15	68
Captura de animales	2	2	5	1	5	3	14	4	1	5	11	53
Quema controlada	1			1			2			1	3	8
Escape de gas	2	1	1	1	4		2	5	3	10	33	62
Desperfecto eléctrico		8	5	6	12	2	23	12	8	8	16	100
Derrame de combustible	9		1		2			1			6	19
Árbol caído	6	5	3	2	8	8	10	1	2	4	16	65
Amenaza bomba												
Alarma	1	4	3			3	2	2		5	11	31
Simulacro	1							1				2
Desalojo												
Trasiego												
Escombros				2								2
Barco con carga peligrosa											62	62
TOTAL	105	172	323	212	278	144	282	428	234	510	650	3338



BENEMÉRITO CUERPO DE BOMBEROS DE LA REPÚBLICA DE PANAMÁ

ESTADÍSTICA DEL S.A.M.E.R. A NIVEL NACIONAL

Del 30 de enero al 28 de febrero del 2021

“Somos Acción Modelo, de Éxito Renovador.”



BENEMÉRITO CUERPO DE BOMBEROS DE LA REPÚBLICA DE PANAMÁ.



Casos totales atendidos

EMERG. MÉDICAS POR ZONAS REGIONALES	752
COBERTURAS BOMBERILES	207
CASOS COVID-19	44
Total	1003



BENEMÉRITO CUERPO DE BOMBEROS DE LA REPÚBLICA DE PANAMÁ.

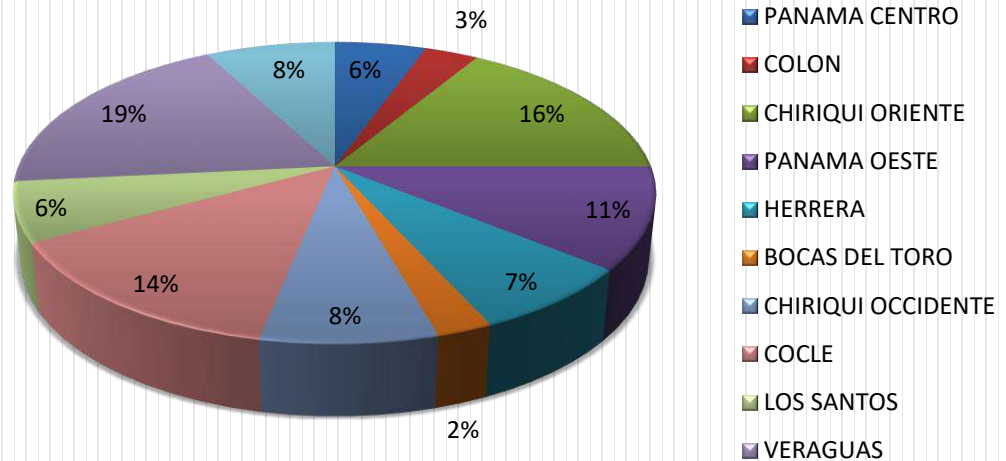


Se dieron un total de **959** salidas de emergencias las cuales están divididas así:

- Se atendieron **752 emergencias médicas**. Las cuales representan un 78%
- **Salidas bomberiles** de emergencias: **207** cubierta por S.A.M.E.R. representadas en un 22%.

EMER. MEDICAS POR ZONAS REGIONALES	TOTAL
PANAMA CENTRO	41
COLON	24
CHIRIQUI ORIENTE	123
PANAMA OESTE	82
HERRERA	55
BOCAS DEL TORO	18
CHIRIQUI OCCIDENTE	57
COCLE	104
LOS SANTOS	48
VERAGUAS	142
PANAMA ESTE	58
SUB. TOTAL	752
OTRAS COBERTURAS	207
TOTAL FINAL	959

ATENCIONES POR ZONAS REGIONALES



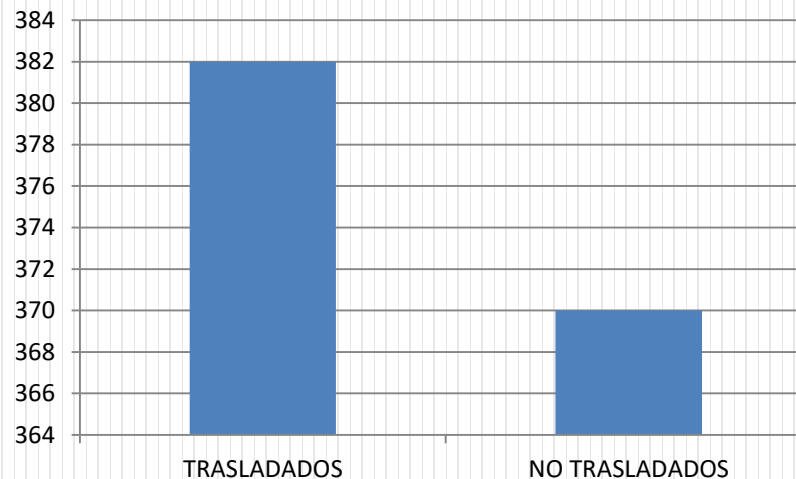


BENEMÉRITO CUERPO DE BOMBEROS DE LA REPÚBLICA DE PANAMÁ.



SALIDAS DE EMERGENCIA:

Se dieron **752** salidas para atenciones médicas de urgencias, realizadas por S.A.M.E.R. a nivel nacional, de las cuales se trasladaron un 51% y un 49% no se trasladaron, ya sea porque rechazaron el traslado, no ameritaba o decidieron trasladarse por sus propios medios.



TRASLADO PRE HOSPITALARIO	ZONAS REGIONALES											TOTAL	%
	1	2	3	4	5	6	7	8	9	10	11		
	PANAMA CENTRO	COLON	CHIRIQUI ORIENTE (DAVID)	PANAMA OESTE	HERRERA	BOCAS DEL TORO	CHIRIQUI OCCIDENTE (BUGABA)	COCLE	LOS SANTOS	VERAGUAS	PANAMA ESTE		
TRASLADADOS	25	14	30	32	29	9	29	55	16	100	43	382	51%
NO TRASLADADOS	16	10	93	50	26	9	28	49	32	42	15	370	49%
SIN DATOS												0	0%
TOTAL	41	24	123	82	55	18	57	104	48	142	58	752	100%
%	5%	3%	16%	11%	7%	2%	8%	14%	6%	19%	8%	100%	



BENEMÉRITO CUERPO DE BOMBEROS DE LA REPÚBLICA DE PANAMÁ.

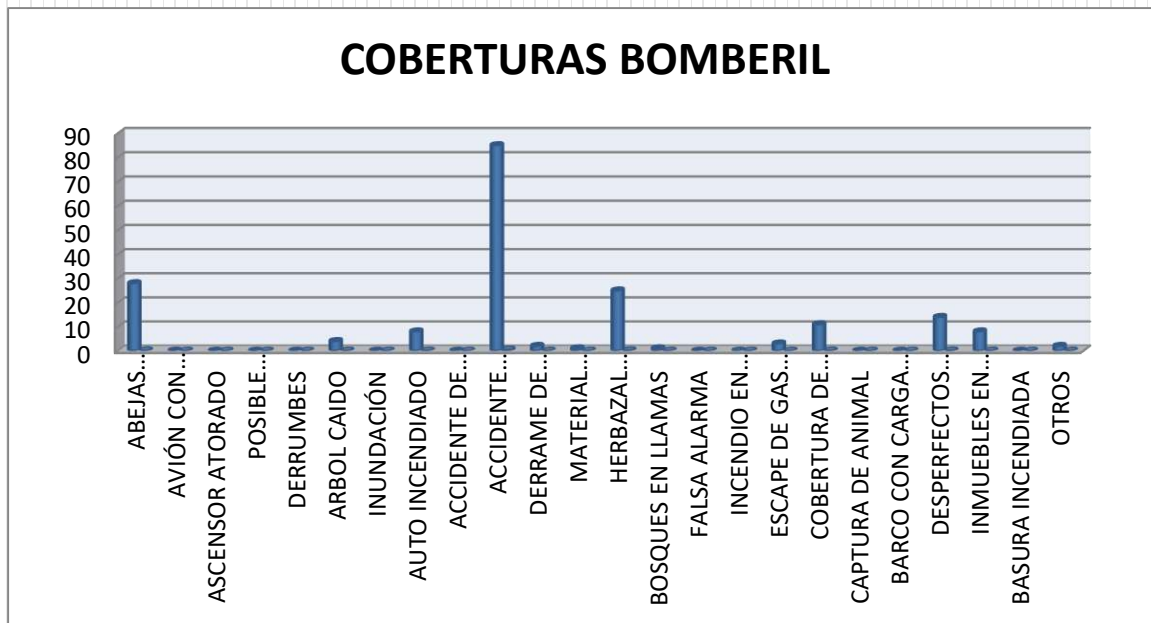
OTROS TIPOS DE SALIDAS DE CUBIERTAS.



Siendo un total de 192 salidas

En la siguiente gráfica, se muestra que los accidentes automovilísticos representan el 44%, Las abejas africanizadas 15% Y los herbazales 13% de las emergencias a nivel nacional.

OTRAS COBERTURAS	TOTAL	%
ABEJAS AFRICANIZADAS	28	15%
AVIÓN CON DESPER. MECÁNICOS	0	0%
ASCENSOR ATORADO	0	0%
POSIBLE ARTEFACTO EXPLOSIVO	0	0%
DERRUMBES	0	0%
ARBOL CAIDO	4	2%
INUNDACIÓN	0	0%
AUTO INCENDIADO	8	4%
ACCIDENTE DE NAVIOS	0	0%
ACCIDENTE AUTOMOVILISTICO	85	44%
DERRAME DE COMBUSTIBLE	2	1%
MATERIAL PELIGROSO	1	1%
HERBAZAL INCENDIADO	25	13%
BOSQUES EN LLAMAS	1	1%
FALSA ALARMA	0	0%
INCENDIO EN EMBARCACIÓN	0	0%
ESCAPE DE GAS INCENDIADO	3	2%
COBERTURA DE EVENTOS	11	6%
CAPTURA DE ANIMAL	0	0%
BARCO CON CARGA PELIGROSA	0	0%
DESPERFECTOS ELECTRICOS	14	7%
INMUEBLES EN LLAMAS	8	4%
BASURA INCENDIADA	0	0%
OTROS	2	1%
TOTAL	192	100%





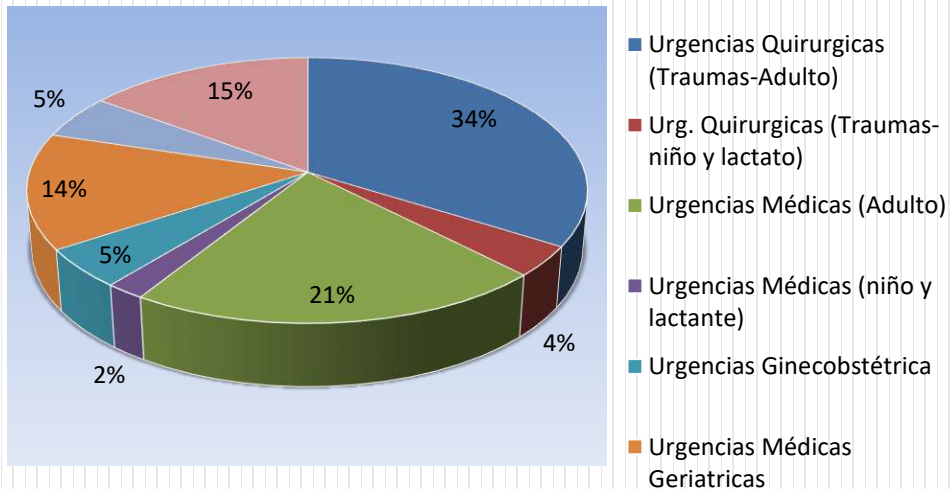
BENEMÉRITO CUERPO DE BOMBEROS DE LA REPÚBLICA DE PANAMÁ.



TIPOS DE URGENCIAS

En esta gráfica se muestra un total de **752** casos:

TIPOS DE URGENCIAS



TIPOS DE URGENCIAS	SUB. TOTAL	%
Urgencias Quirurgicas (Traumas-Adulto)	255	34%
Urg. Quirurgicas (Traumas-niño y lactato)	28	4%
Urgencias Médicas (Adulto)	160	21%
Urgencias Médicas (niño y lactante)	15	2%
Urgencias Ginecobstétrica	36	5%
Urgencias Médicas Geriatricas	106	14%
Urgencias Quirurgicas Geriatricas	40	5%
Sin dato (S/D)	112	15%
TOTAL	752	100%



BENEMÉRITO CUERPO DE BOMBEROS DE LA REPÚBLICA DE PANAMÁ.

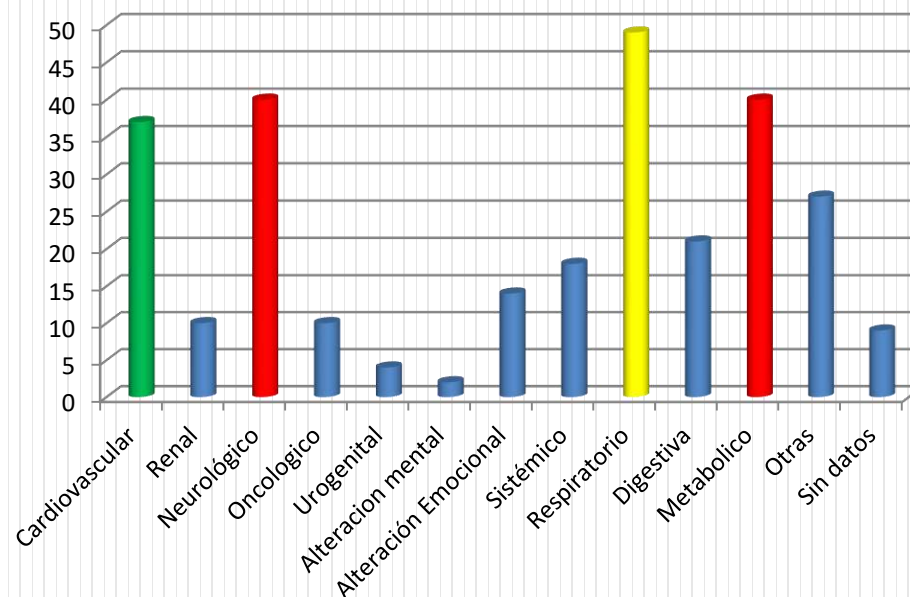


URGENCIAS MÉDICAS

EMERG. MEDICAS	TOTAL	%
Cardiovascular	37	13%
Renal	10	4%
Neurológico	40	14%
Oncologico	10	4%
Urogenital	4	1%
Alteracion mental	2	1%
Alteración Emocional	14	5%
Sistémico	18	6%
Respiratorio	49	17%
Digestiva	21	7%
Metabolico	40	14%
Otras	27	10%
Sin datos	9	3%
TOTAL	281	100%

En esta gráfica se muestra que de los 281 casos presentados a nivel nacional, los que más prevalecieron fueron:

- En primer lugar de color amarillo las emergencias respiratorias con el 17%, segundo lugar las neurológicas y metabólicas ambas con un 14 % en color rojo y
- En tercer lugar, de verde las cardiovasculares con 13%.





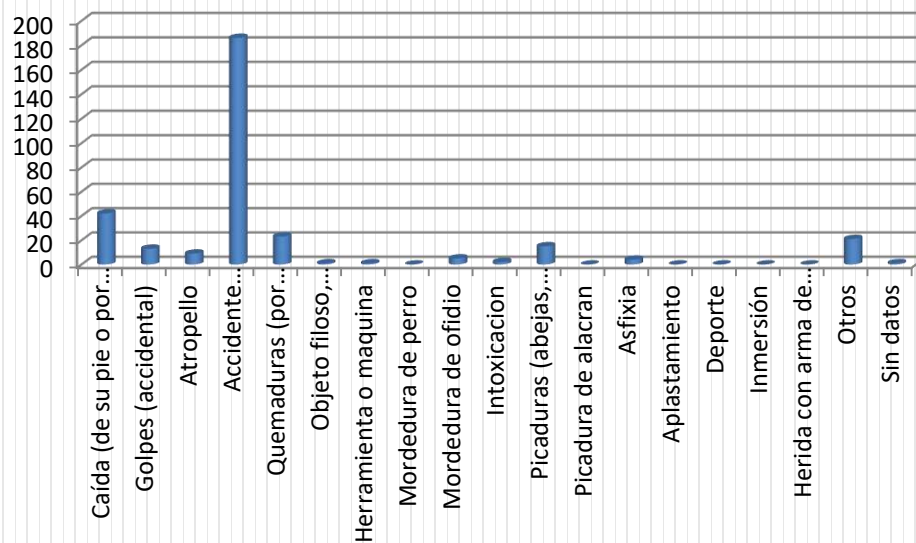
BENEMÉRITO CUERPO DE BOMBEROS DE LA REPÚBLICA DE PANAMÁ.



Estadística de los agentes de lesión en las urgencias quirúrgicas

(traumas)

AGENTES DE LESION	TOTAL	%
Caída (de su pie o por altura)	42	13%
Golpes (accidental)	13	4%
Atropello	9	3%
Accidente automovilístico (Vuelco, colisión, choque)	186	58%
Quemaduras (por descargas electricas , Sust. Caliente, químicos, inhalación de gases calientes)	23	7%
Objeto filoso, puntiagudo, romo	1	0%
Herramienta o maquina	1	0%
Mordedura de perro	0	0%
Mordedura de ofidio	5	2%
Intoxicacion	2	1%
Picaduras (abejas, insectos)	15	5%
Picadura de alacran	0	0%
Asfixia	4	1%
Aplastamiento	0	0%
Deporte	0	0%
Inmersión	0	0%
Herida con arma de fuego	0	0%
Otros	21	7%
Sin datos	1	0%
TOTAL	323	100%



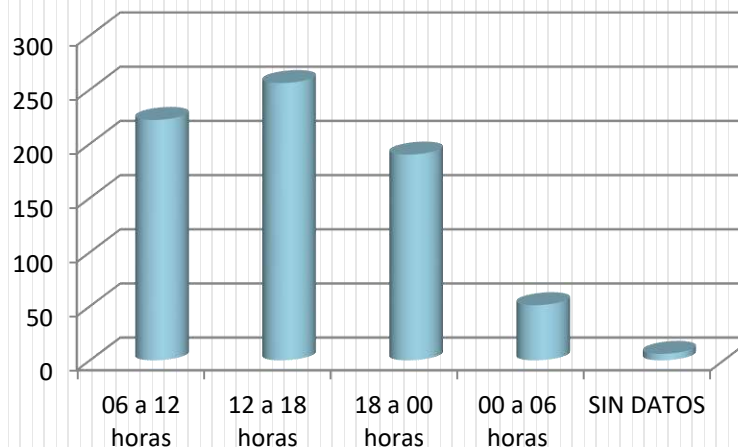
De las 323 urgencias quirúrgicas (traumas) presentadas en esta gráfica, las que más prevalecieron fueron por accidentes automovilísticos con 186 casos, representando un 58%, luego las caídas con 42 casos con un 18%.



BENEMÉRITO CUERPO DE BOMBEROS DE LA REPÚBLICA DE PANAMÁ.



RANGO DE HORAS



En la siguiente gráfica se muestra que:

- ✓ Entre las **12:00 hrs. a 18:00 hrs.** (vespertino) Siendo este período de tiempo, los más solicitados para la atención de emergencias, representando un 36%.
- ✓ Seguido de las **06:00 hrs. a las 12:00 hrs.** 30 %.
- ✓ De las **18:00 a 00:00 hrs.** a un 27%.
- ✓ Y de **00:00 hrs. a 6:00 hrs.** se evaluó un 7 %.

PERIODO DE HORAS	SUB. TOTAL	%
06 a 12 horas	222	30%
12 a 18 horas	272	36%
18 a 00 horas	201	27%
00 a 06 horas	51	7%
SIN DATOS	6	1%
TOTAL	752	100%



BENEMÉRITO CUERPO DE BOMBEROS DE LA REPÚBLICA DE PANAMÁ.



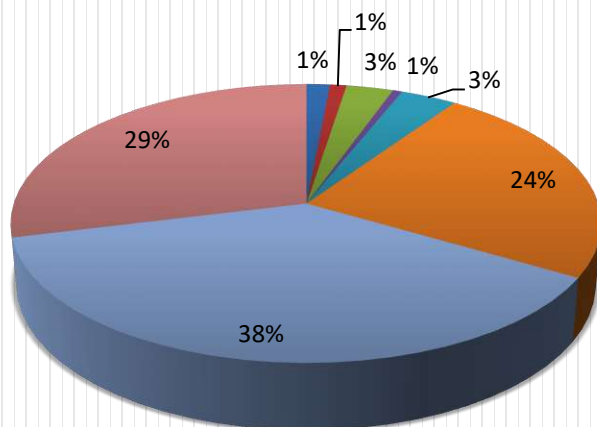
752 ATENCIONES SEGÚN EL RANGO DE EDADES.

Siendo estas las de mayor incidencias

- ✓ 31 a 60 años con 256 casos, en un 34 %.
- ✓ 19 a 30 años con 162 casos, en un 22 %.
- ✓ >60 años con 196 casos, representando un 26 %.

EDADES	EDADES	TOTAL	%
Neonatal	0-1	10	1%
Infante	2-3 años	7	1%
Niño	4-12 años	20	3%
Pre Adolescente	13-15 años	4	1%
Adolescente	16-18 años	24	3%
Adulto Joven	19-30 años	162	22%
Adulto	31-60 años	256	34%
Adulto Mayor	60 años y más	196	26%
SIN DATOS		73	10%
TOTAL		752	100%

EDADES



- Neonatal 0-1
- Infante 2-3 años
- Niño 4-12 años
- Pre Adolescente 13-15 años
- Adolescente 16-18 años
- Adulto Joven 19-30 años
- Adulto 31-60 años
- Adulto Mayor 60 años y más



BENEMÉRITO CUERPO DE BOMBEROS DE LA REPÚBLICA DE PANAMÁ.

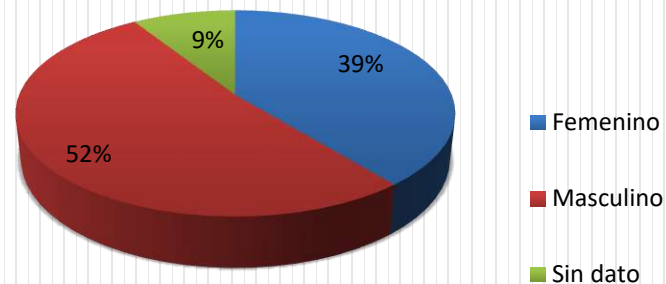


SEGÚN GÉNERO

La mayor cantidad de pacientes atendidos, han sido del sexo masculino con 390 casos (52%) y del sexo femenino con 294 (39%) casos.

GENERO	SUB. TOTAL	%
Femenino	294	39%
Masculino	390	52%
Sin dato	68	9%
TOTAL	752	100%

GENERO



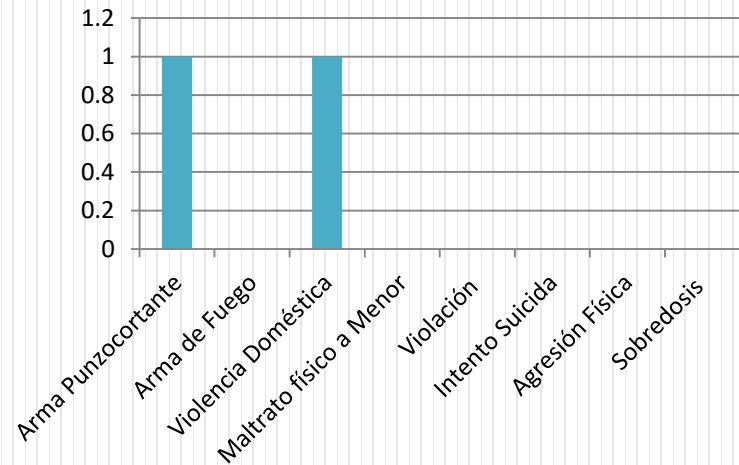


BENEMÉRITO CUERPO DE BOMBEROS DE LA REPÚBLICA DE PANAMÁ.



Casos médico- legales presentados en las atenciones médicas pre hospitalarias

En la siguiente gráfica se muestra, que de los casos médico legales presentados en las atenciones médicas pre hospitalarias de S.A.M.E.R., el 50% por arma punzocortante reportándose 1 caso y otro por violencia domestica en este tiempo.



CASOS MEDICOS LEGALES	PANAMA											TOTAL	%
	1	2	3	4	5	6	7	8	9	10	11		
	PANAMA CENTRO	COLON	CHIRIQUI ORIENTE (DAVID)	PANAMA OESTE	HERRERA	BOCAS DEL TORO	CHIRIQUI OCCIDENTE (BUGABA)	COCLE	LOS SANTOS	VERAGUAS	PANAMA ESTE		
Arma Punzocortante											1	1	50%
Arma de Fuego												0	0%
Violencia Doméstica						1						1	50%
Maltrato físico a Menor												0	0%
Violación												0	0%
Intento Suicida												0	0%
Agresión Física												0	0%
Sobredosis												0	0%
TOTAL	0	0	0	0	0	1	0	0	0	0	1	2	100%

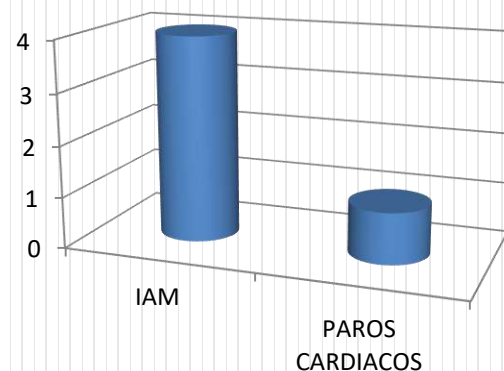


BENEMÉRITO CUERPO DE BOMBEROS DE LA REPÚBLICA DE PANAMÁ.



Los **problemas cardíacos** presentados en las atenciones médicas pre hospitalarias

PROBLEMAS CARDIACOS	TOTAL	%
IAM	4	80.0%
PAROS CARDIACOS	1	20.0%
SIN DATOS	0	0.0%
TOTAL	5	100%



PAROS CARDIACOS	TOTAL	%
VIVOS EN EL HOSPITAL	0	0.0%
FALLECIDOS EN LA ESCENA	7	100.0%
SIN DATOS	0	0.0%
TOTAL	7	100%

PAROS CARDIACOS

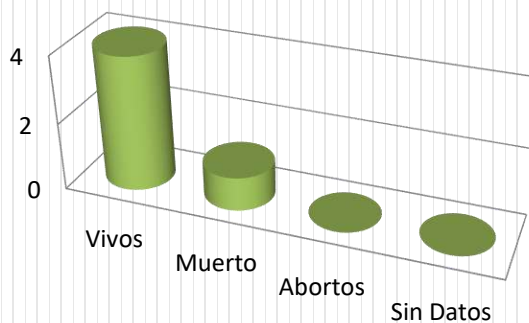




BENEMÉRITO CUERPO DE BOMBEROS DE LA REPÚBLICA DE PANAMÁ.



PARTOS



PARTOS	ZONAS REGIONALES											TOTAL	%
	1	2	3	4	5	6	7	8	9	10	11		
	PANAMA CENTRO	COLON	CHIRIQUI ORIENTE (DAVID)	PANAMA OESTE	HERRERA	BOCAS DEL TORO	CHIRIQUI OCCIDENTE (BUGABA)	COCLE	LOS SANTOS	VERAGUAS	PANAMA ESTE		
Vivos	1			2						1		4	80%
Muerto										1		1	20%
Abortos												0	0%
Sin Datos												0	0%
TOTAL	1	0	0	2	0	0	0	0	0	2	0	5	100%