



BENEMERITO CUERPO DE BOMBEROS DE LA REPUBLICA DE PANAMA
DIRECCION NACIONAL DE EXTINCION BUSQUEDA Y RESCATE
SECCION CONTROL DE RADIO
REGISTRO PRELIMINAR DEL MES DE ENERO DE EMERGENCIAS ATENDIDAS
REGISTRADAS A NIVEL NACIONAL PARA EL AÑO 2020



EMERGENCIA												
	PANAMA	COLON	DAVID	CHORRERA	HERRERA	BOCAS DEL TORO	BUGABA	COCLE	LOS SANTOS	VERAGUAS	CHEPO	TOTAL
INCENDIO												
Incendios Estructurales	17	2	6	6	1	6	4	4	3		2	51
Vehículo incendiados	20	4	5	6	1		2	4	1	1	3	47
Herbazal Incendiado	83	14	58	116	12	1	19	104	24	29	10	470
Forestal	1											1
Barcos Incendiado												
RESCATES												
Accidentes Automovilísticos	18	13	50	31	13	11	27	41	23	36	16	279
Accidente de Navíos												
Accidente de Aviación	1											1
Abejas Africanizadas	169	17	42	76	38	13	46	22	61	100	30	614
Persona Atrapada en Ascensor	4	1	1					1				7
Puerta Cerrada	3		1	3					1			8
Derrumbes	1											1
Inundaciones												
Sismo												
Terremoto												
Materiales peligrosos			1		1		1					3
OTROS												
Heridos	39	16	33	48	27	12	25	47	29	148	70	494
Comida Quemada	4		1				1			0		6
Conato de Incendio	1	4										5
Cooperación	23	1	2	10		6	2	3	6	19	44	116
Avión con Desperfecto Mecánico												
Estufa Incendiada												
Alarma Activada	13	1	1	3			1		3	1	0	23
Basura Incendiada	104	29	10	37	1	1	9	11	12	10	8	232
Falsa Alarma	18	3	3	19		5		8	2	6		64
Captura de Animales	11	4	13	8	1	1	2	7	8	6	7	68
Quema controlada	9						2		2			13
Escape de Gas	60	6	1	11	1	3		2	2		1	87
Desperfecto Eléctrico	24	8	11	15	8	9	13	5	37	8	4	142
Derrame de Combustible	17	0	1	2				1				21
Árbol Caído	8	3	24	6	1	6	12	6	9	4	2	81
Amenaza Bomba												
Alarma	19			1	5			4	1			30
Simulacro				1				1				2
Desalojo												
Trasiego												
Escombros	2											2
Vigilia de Barco con Carga Peligrosa	72											72
Total	741	126	264	399	110	74	166	271	224	368	197	2940

BENEMÉRITO CUERPO DE BOMBEROS DE LA REPÚBLICA DE PANAMÁ.

ESTADÍSTICA DE EL S.A.M.E.R.
A NIVEL NACIONAL

ENTRE URGENCIAS MÉDICAS Y
COBERTURAS BOMBERILES

*Desde el 29 de Diciembre de 2019
hasta el 29 de Enero del 2020*

**“Salvando vidas, con calidad de servicio,
en el momento preciso.”**



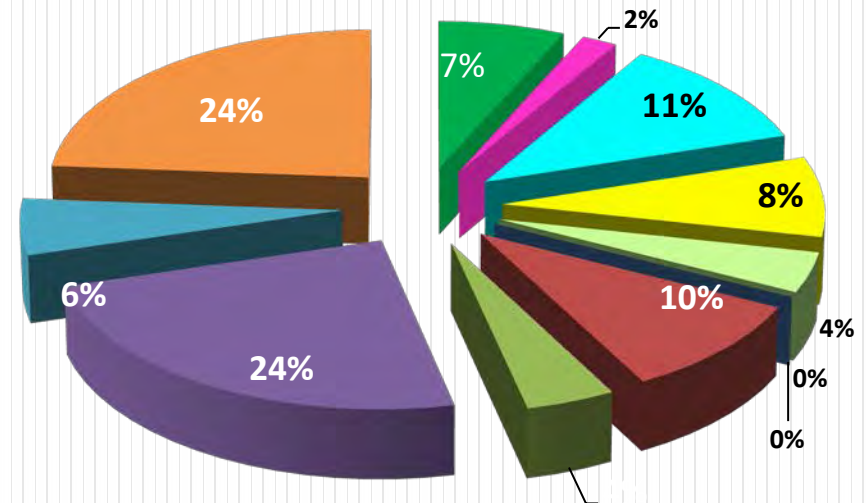
BENEMÉRITO CUERPO DE BOMBEROS DE LA REPÚBLICA DE PANAMÁ.



Se dieron un total de **1132 salidas de emergencias** las cuales están divididas así:

- Se **atendieron 928 emergencias médicas**. Las cuales representan un 70%
- **Salidas bomberiles** de emergencias: **204** cubierta por S.A.M.E.R. representadas en un 30 %.

EMER. MÉDICAS POR ZONAS REGIONALES	TOTAL
PANAMÁ CENTRO	82
COLÓN	23
CHIRIQUÍ ORIENTE	140
PANAMÁ OESTE	100
HERRERA	50
BOCAS DEL TORO	S/D
CHIRIQUÍ OCCIDENTE	S/D
COCLÉ	119
LOS SANTOS	52
VERAGUAS	292
PANAMÁ ESTE	70
SUB. TOTAL	928
OTRAS COBERTURAS BOMBERILES	204
TOTAL FINAL	1132



*Nota → Sin Incluir los Datos de las Regiones de Bocas del Toro y Bugaba

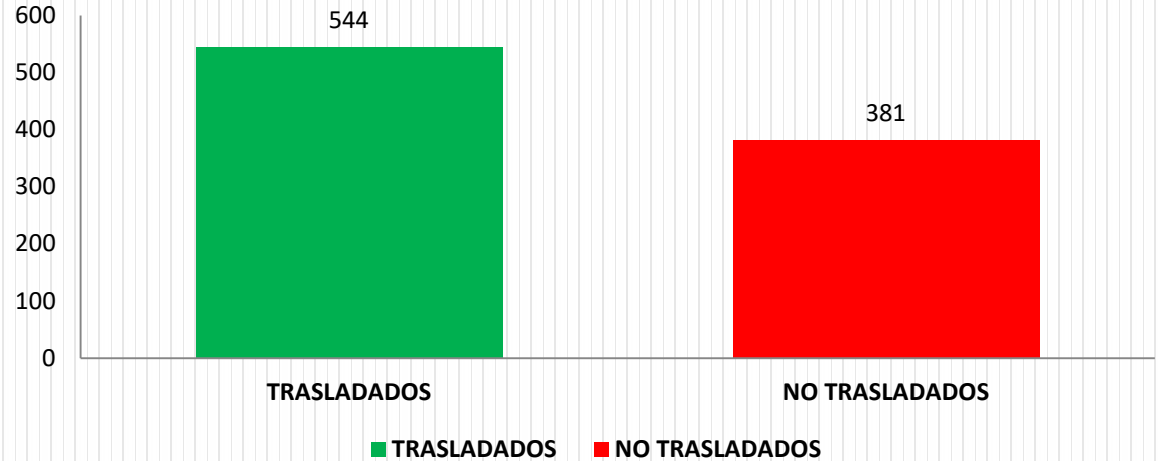


BENEMÉRITO CUERPO DE BOMBEROS DE LA REPÚBLICA DE PANAMÁ.



SALIDAS DE EMERGENCIA:

Se dieron **926 salidas para atenciones médicas de urgencias**, realizadas por S.A.M.E.R. a nivel nacional, de las cuales se trasladaron un 59 % y un 41 % no se trasladaron, ya sea porque rechazaron el traslado, no ameritaba o decidieron trasladarse por sus propios medios.



TRASLADO PRE HOSPITALARIO	ZONAS REGIONALES											TOTAL	%
	1	2	3	4	5	6	7	8	9	10	11		
	PANAMÁ CENTRO	COLÓN	CHIRIQUI ORIENTE (DAVID)	PANAMÁ OESTE	HERRERA	BOCAS DEL TORO	CHIRIQUÍ OCCIDENTE (BUGABA)	COCLÉ	LOS SANTOS	VERAGUAS	PANAMÁ ESTE		
TRASLADADOS	43	9	41	49	20	-	-	64	30	228	60	544	59%
NO TRASLADADOS	38	14	99	51	30	-	-	55	22	62	10	381	41%
OTRAS INSTITUCIONES	0	0	0	0	0	-	-	0	0	0	0	0	0%
SIN DATOS	1	0	0	0	0	-	-	0	0	0	0	1	0%
TOTAL DE PACIENTES TRASLADADOS	82	23	140	100	50	S/D	S/D	119	52	290	70	926	100%

*Nota → Sin Incluir los Datos de las Regiones de Bocas del Toro y Bugaba



BENEMÉRITO CUERPO DE BOMBEROS DE LA REPÚBLICA DE PANAMÁ.

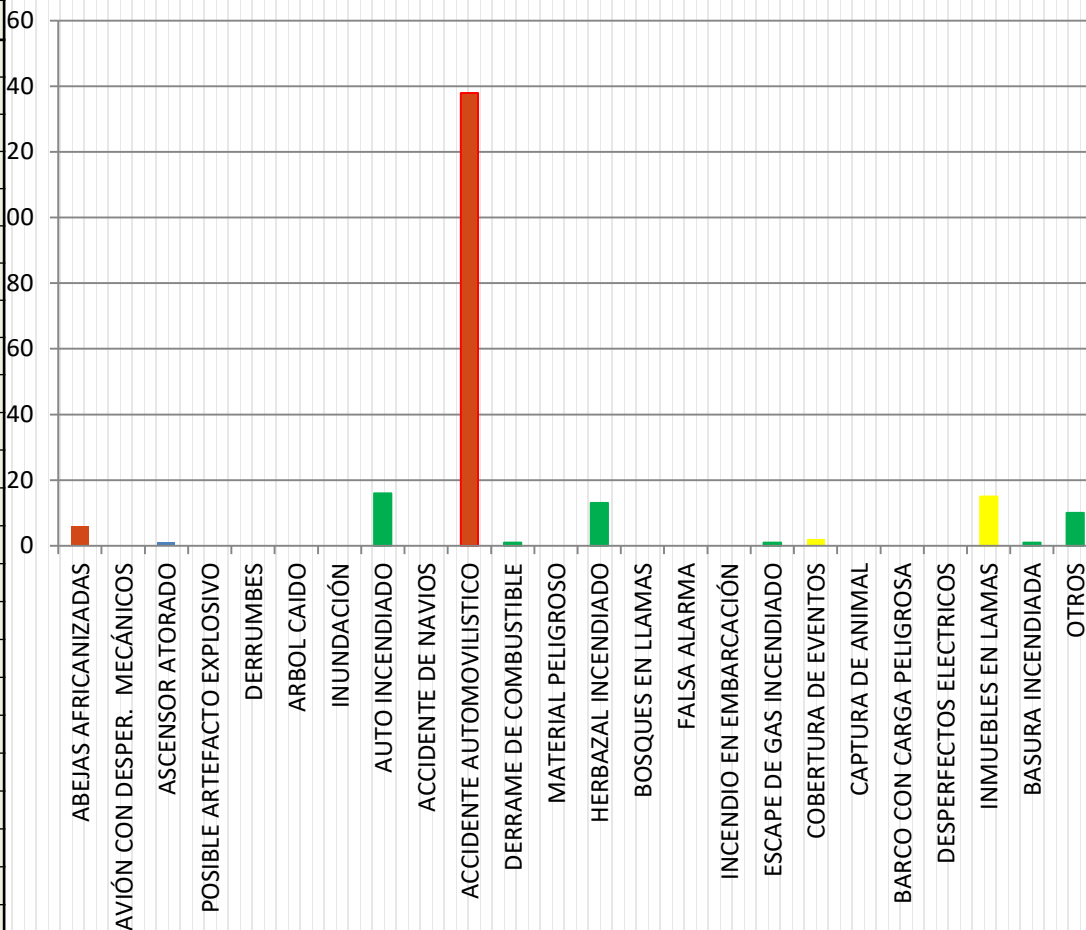
OTROS TIPOS DE SALIDAS DE CUBIERTAS.



Siendo un total de 204 salidas

En la siguiente gráfica, se muestra que las atenciones a accidentes automovilísticos representan el 68%. Luego, los casos de atención a autos incendiados que representan el 8% y de cerca los inmuebles en llamas, con un 7%, de las emergencias a nivel nacional.

OTRAS COBERTURAS	TOTAL	%
ABEJAS AFRICANIZADAS	6	3%
AVIÓN CON DESPER. MECÁNICOS	0	0%
ASCENSOR ATORADO	1	0%
POSIBLE ARTEFACTO EXPLOSIVO	0	0%
DERRUMBES	0	0%
ARBOL CAIDO	0	0%
INUNDACIÓN	0	0%
AUTO INCENDIADO	16	8%
ACCIDENTE DE NAVIOS	0	0%
ACCIDENTE AUTOMOVILISTICO	138	68%
DERRAME DE COMBUSTIBLE	1	0%
MATERIAL PELIGROSO	0	0%
HERBAZAL INCENDIADO	13	6%
BOSQUES EN LLAMAS	0	0%
FALSA ALARMA	0	0%
INCENDIO EN EMBARCACIÓN	0	0%
ESCAPE DE GAS INCENDIADO	1	0%
COBERTURA DE EVENTOS	2	1%
CAPTURA DE ANIMAL	0	0%
BARCO CON CARGA PELIGROSA	0	0%
DESPERFECTOS ELÉCTRICOS	0	0%
INMUEBLES EN LLAMAS	15	7%
BASURA INCENDIADA	1	0%
OTROS	10	5%
TOTAL	204	100%



*Nota → Sin Incluir los Datos de las Regiones de Bocas del Toro y Bugaba



BENEMÉRITO CUERPO DE BOMBEROS DE LA REPÚBLICA DE PANAMÁ.



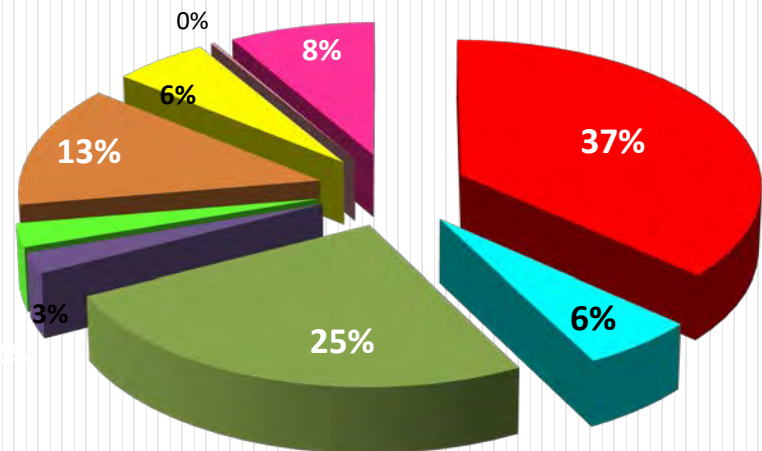
TIPOS DE URGENCIAS

En esta gráfica se muestra un total de 926

casos:

- ✓ Las cuales el 37 % han sido de tipo quirúrgicas en adultos.
- ✓ Un 25% en urgencias médicas en adultos.
- ✓ Y un 13% Urgencias médicas geriátricas.

TIPOS DE URGENCIAS	SUB. TOTAL	%
Urgencias Quirúrgicas (Traumas-Adulto)	339	37%
Urg. Quirúrgicas (Traumas-niño y lactato)	53	6%
Urgencias Médicas (Adulto)	233	25%
Urgencias Médicas (niño y lactante)	21	2%
Urgencias Ginecobstétrica	24	3%
Urgencias Médicas Geriátricas	125	13%
Urgencias Quirúrgicas Geriátricas	51	6%
Urgencias por Intoxicación	2	0%
Sin dato (S/D)	78	8%
TOTAL	926	100%



- Urgencias Quirurgicas (Traumas-Adulto)
- Urg. Quirurgicas (Traumas-niño y lactato)
- Urgencias Médicas (Adulto)
- Urgencias Médicas (niño y lactante)
- Urgencias Ginecobstétrica
- Urgencias Médicas Geriaticas
- Urgencias Quirurgicas Geriaticas
- Urgencias por Intoxicación
- Sin dato (S/D)

*Nota → Sin Incluir los Datos de las Regiones de Bocas del Toro y Bugaba



BENEMÉRITO CUERPO DE BOMBEROS DE LA REPÚBLICA DE PANAMÁ.

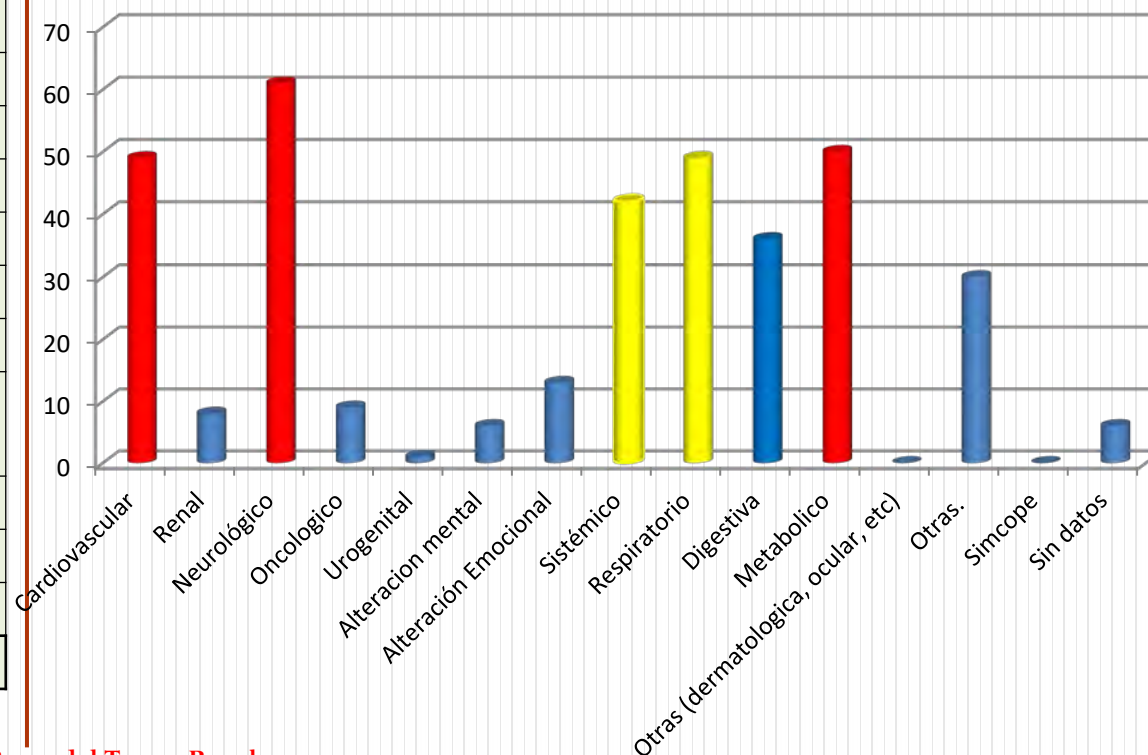


URGENCIAS MÉDICAS

EMERG. MEDICAS	TOTAL	%
Cardiovascular	49	14%
Renal	8	2%
Neurológico	61	17%
Oncológico	9	3%
Urogenital	1	0%
Alteración mental	6	2%
Alteración Emocional	13	4%
Sistémico	42	12%
Respiratorio	49	14%
Digestiva	36	10%
Metabólico	50	14%
Otras (dermatológica, ocular, etc.)	0	0%
Otras.	30	8%
Sincope	0	0%
Sin datos	6	2%
TOTAL	360	100%

En esta gráfica se muestra que de los 360 casos presentados a nivel nacional, los que más prevalecieron fueron:

- En primer lugar, de color rojo, las de tipo Neurológico con un 17 %, los Cardiovascular con 14% y los Metabólico con 14%.
- En segundo lugar, de amarillo, las Respiratorios con 14% y las Sistémicas con 12%.



*Nota → Sin Incluir los Datos de las Regiones de Bocas del Toro y Bugaba



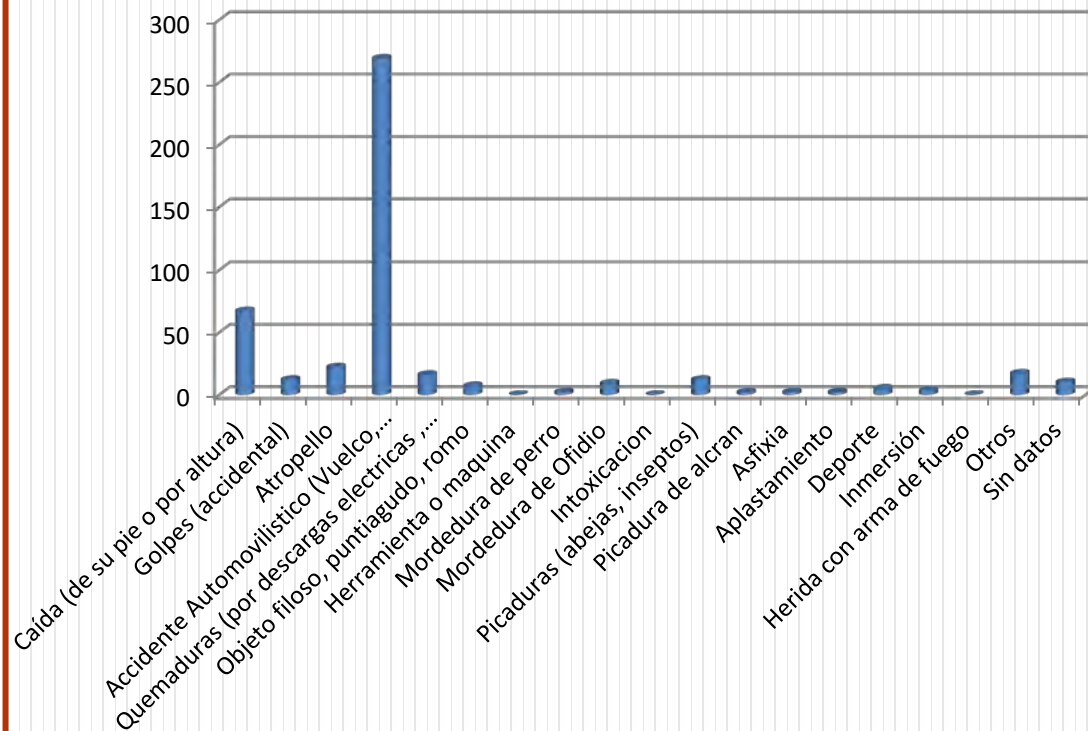
BENEMÉRITO CUERPO DE BOMBEROS DE LA REPÚBLICA DE PANAMÁ.



Estadística de los agentes de lesión en las urgencias quirúrgicas

AGENTES DE LESION	TOTAL	%
Caída (de su pie o por altura)	67	15%
Golpes (accidental)	12	3%
Atropello	22	5%
Accidente Automovilístico (Vuelco, colisión, choque)	269	59%
Quemaduras (por descargas eléctricas , Sustancias caliente, químicos, inhalación de gases calientes)	16	4%
Objeto filoso, puntiagudo, romo	7	2%
Herramienta o máquina	0	0%
Mordedura de perro	2	0%
Mordedura de Ofidio	9	2%
Intoxicación	0	0%
Picaduras (abejas, insectos)	12	3%
Emponzoñamiento escorpiónico	2	0%
Asfixia	2	0%
Aplastamiento	2	0%
Deporte	5	1%
Inmersión	3	1%
Herida con arma de fuego	0	0%
Otros	17	4%
Sin datos	10	2%
TOTAL	457	100%

(traumas)



De las 457 urgencias quirúrgicas (traumas) presentadas en esta gráfica, las que más prevalecieron fueron por accidentes automovilísticos con 269 casos, representando un (59 %), luego las caídas con 67 casos con un 15%.

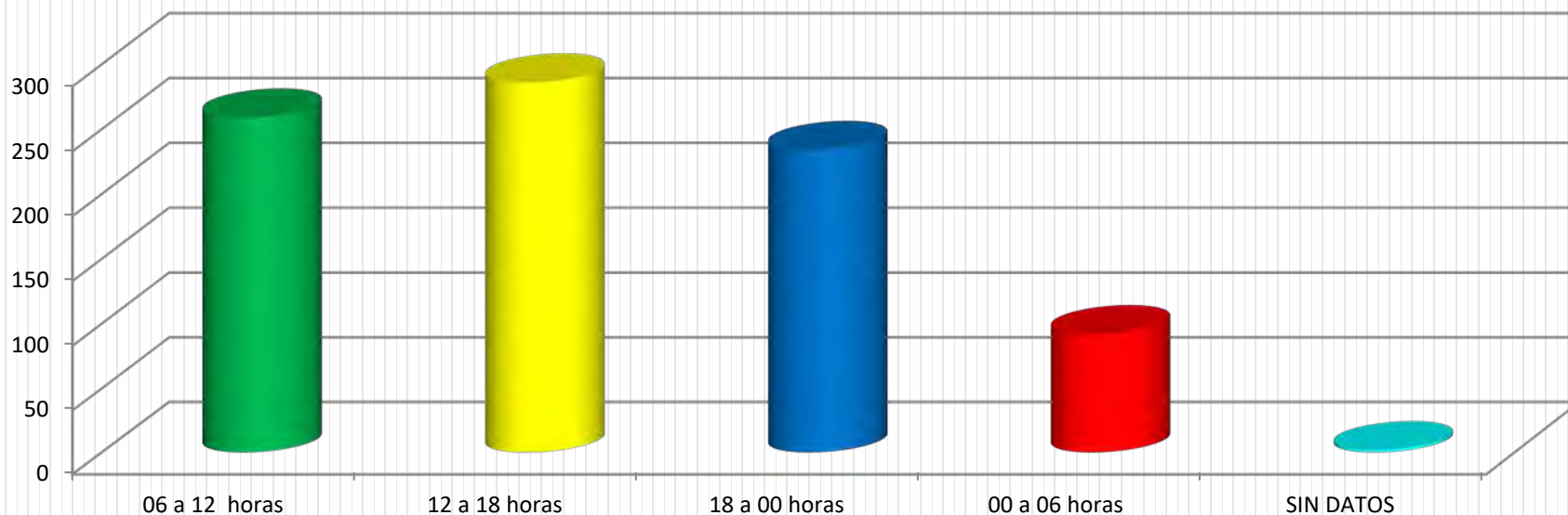
*Nota → Sin Incluir los Datos de las Regiones de Bocas del Toro y Bugaba



BENEMÉRITO CUERPO DE BOMBEROS DE LA REPÚBLICA DE PANAMÁ.



RANGO DE HORAS



En la siguiente gráfica se muestra que:

- ✓ Entre las **12:00 hrs. a 18:00 hrs.** (vespertino) Siendo este período de tiempo, los más solicitados para la atención de emergencias, representando un 31%.
- ✓ Seguido de las **06:00 hrs. a las 12:00 hrs.** 28 %.
- ✓ De las **18:00 a 00:00 hrs.** a un 25 %.
- ✓ Y de **00:00 hrs. a 6:00 hrs.** se evaluó un 10 %.

PERIODO DE HORAS	SUB. TOTAL	%
06 a 12 horas / MAÑANA	290	28%
12 a 18 horas / TARDE	317	31%
18 a 00 horas / NOCHE	251	25%
00 a 06 horas / MADRUGADA	97	10%
SIN DATOS	2	0%
TOTAL	926	100%

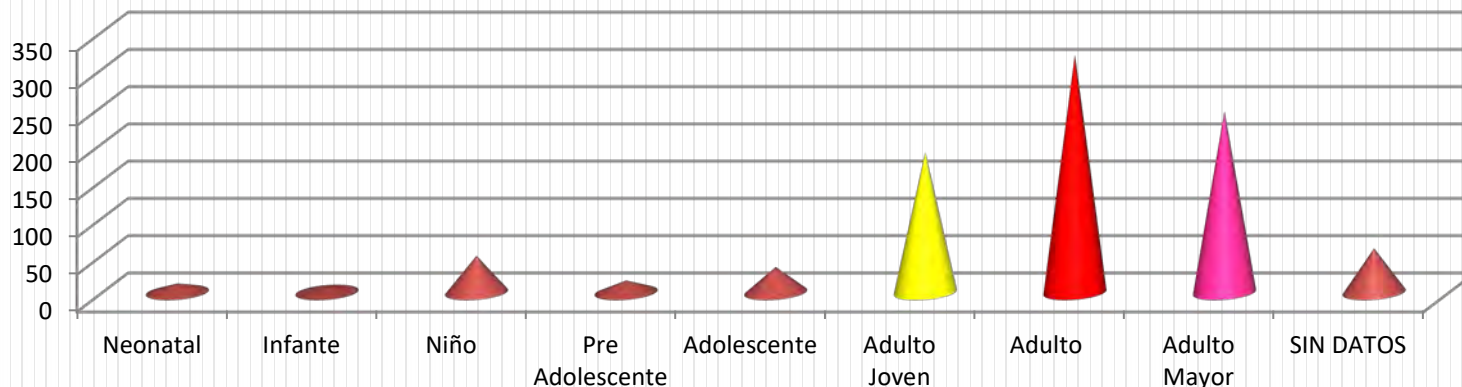
**Nota → Sin Incluir los Datos de las Regiones de Bocas del Toro y Bugaba*



BENEMÉRITO CUERPO DE BOMBEROS DE LA REPÚBLICA DE PANAMÁ.



926 ATENCIONES SEGÚN EL RANGO DE EDADES.



Siendo estas las de mayor incidencias

- ✓ 31 a 60 años con 234 casos, en un 34 %.
- ✓ >60 años con 208 casos, representando un 26 %.
- ✓ 19 a 30 años con 158 casos, en un 20 %.

EDADES	EDADES	TOTAL	%
Neonatal	0-1	12	1%
Infante	2-3 años	6	1%
Niño	4-12 años	49	5%
Pre Adolescente	13-15 años	16	2%
Adolescente	16-18 años	34	4%
Adulto Joven	19-30 años	188	20%
Adulto	31-60 años	319	34%
Adulto Mayor	60 años y más	243	26%
SIN DATOS		59	6%
TOTAL		926	100%

*Nota → Sin Incluir los Datos de las Regiones de Bocas del Toro y Bugaba

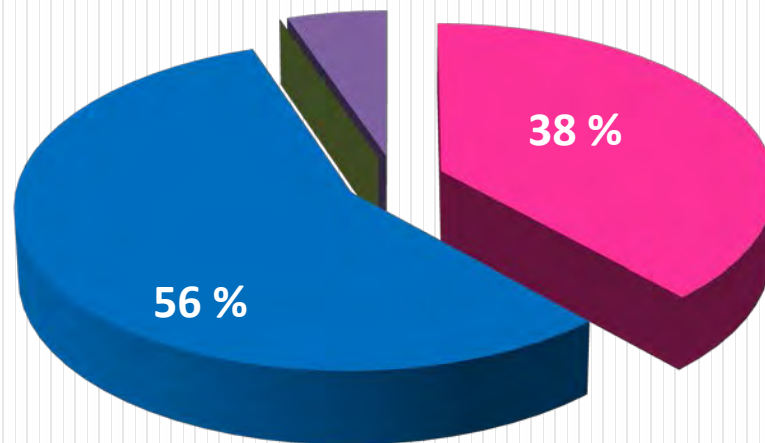


BENEMÉRITO CUERPO DE BOMBEROS DE LA REPÚBLICA DE PANAMÁ.



SEGÚN GÉNERO

La mayor cantidad de pacientes atendidos, han sido del sexo masculino con 523 casos (56%) y del sexo femenino con 354 (38%) casos.



GENERO	SUB. TOTAL	%
Femenino	354	38%
Masculino	523	56%
Sin Datos	49	5%
TOTAL	926	100%

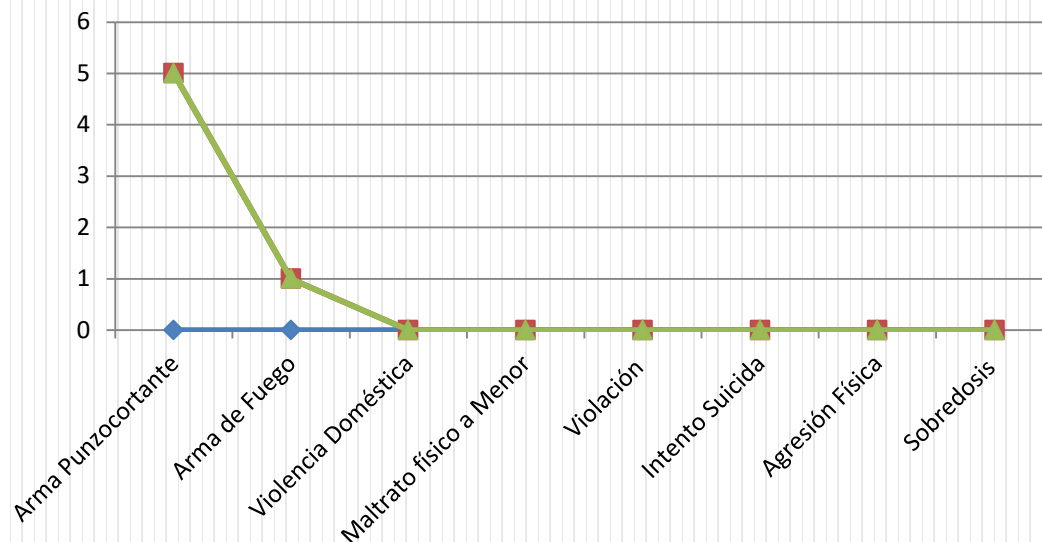


BENEMÉRITO CUERPO DE BOMBEROS DE LA REPÚBLICA DE PANAMÁ.



Casos médico- legales presentados en las atenciones médicas pre hospitalarias

En la siguiente gráfica se muestra, que de los casos médico legales presentados en las atenciones médicas pre hospitalarias de S.A.M.E.R., el 83% por arma punzocortante y 17% por Arma de Fuego, siendo en total 6 casos atendidos en este tiempo.



CASOS MEDICOS LEGALES	SUB. TOTAL	%
Arma Punzocortante	5	83%
Arma de Fuego	1	17%
Violencia Doméstica	0	0%
Maltrato físico a Menor	0	0%
Violación	0	0%
Intento Suicida	0	0%
Agresión Física	0	0%
Sobredosis	0	0%
TOTAL	6	100%

*Nota → Sin Incluir los Datos de las Regiones de Bocas del Toro y Bugaba



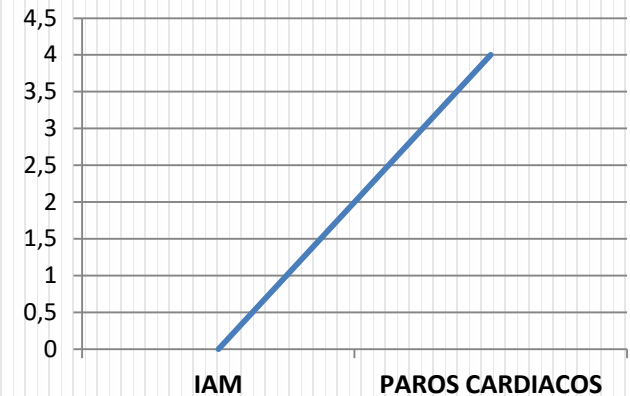
BENEMÉRITO CUERPO DE BOMBEROS DE LA REPÚBLICA DE PANAMÁ.



Los **problemas cardíacos** presentados en las atenciones médicas pre hospitalarias



En éste se registraron 4 casos los cuales 4 fueron paros cardiacos, los cuales 1 llego vivos al hospital y 3 murieron en la escena.



PAROS CARDIACOS	PANAMA CENTRO											TOTAL	%	
	1	2	3	4	5	6	7	8	9	10	11			
	PANAMÁ CENTRO	COLÓN	CHIRIQUI ORIENTE (DAVID)	PANAMÁ OESTE	HERRERA	BOCAS DEL TORO	CHIRIQUI OCCIDENTE (BUGABA)	COCLÉ	LOS SANTOS	VERAGUAS	PANAMÁ ESTE			
IAM	0	0	0	0	0	0	0	0	0	0	0	0	0	0%
PAROS CARDIACOS	1	0	0	0	1	0	0	2	0	0	0	4	100%	
SIN DATOS	0	0	0	0	0	0	0	0	0	0	0	0	0%	
TOTAL	1	0	0	0	1	0	0	2	0	0	0	4	100%	

*Nota → Sin Incluir los Datos de las Regiones de Bocas del Toro y Bugaba

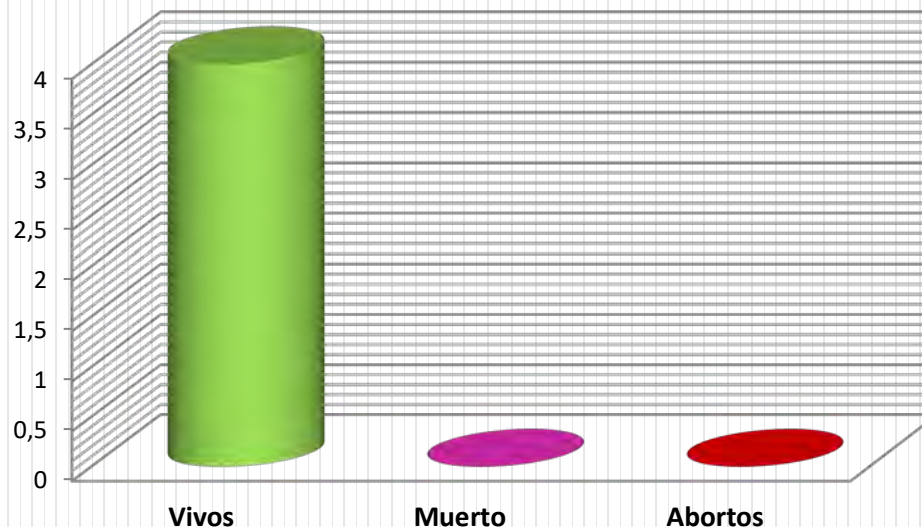


BENEMÉRITO CUERPO DE BOMBEROS DE LA REPÚBLICA DE PANAMÁ.



PARTOS

En la siguiente gráfica, se muestra, que solo hubo 2 partos de los cuales esos 2 llegaron vivos al hospital.



PARTOS	ZONAS REGIONALES											TOTAL	%
	1	2	3	4	5	6	7	8	9	10	11		
	PANAMÁ CENTRO	COLÓN	CHIRIQUI ORIENTE (DAVID)	PANAMÁ OESTE	HERRERA	BOCAS DEL TORO	CHIRIQUI OCCIDENTE (BUGABA)	COCLÉ	LOS SANTOS	VERAGUAS	PANAMÁ ESTE		
Vivos	0	0	0	0	0	0	0	2	0	0	0	2	100%
Muerto	0	0	0	0	0	0	0	0	0	0	0	0	0%
Abortos	0	0	0	0	0	0	0	0	0	0	0	0	0%
Sin Datos	0	0	0	0	0	0	0	0	0	0	0	0	0%
TOTAL	0	0	0	0	0	0	0	0	0	0	0	2	100%

*Nota → Sin Incluir los Datos de las Regiones de Bocas del Toro y Bugaba