



Benemérito Cuerpo de Bomberos de la República de Panamá
DIRECCION NACIONAL DE EXTINCION BUSQUEDA Y RESCATE
Seccion Control de Radio
REGISTRO FINAL DE LLAMADAS RECIBIDAS A LA LINEA DE EMERGENCIAS 103
REGISTRADAS A NIVEL NACIONAL PARA EL 2019



EMERGENCIA												TOTAL
	PANAMA	COLON	DAVID	CHORRERA	HERRERA	BOCAS DEL TORO	BUGABA	COCLE	LOS SANTOS	VERAGUAS	CHEPO	
INCENDIO												
Incendios Estructurales	199	11	64	66	16	39	37	25	26	23	42	548
Vehículo incendiados	233	32	55	82	20	8	18	34	20	49	10	561
Herbazal Incendiado	786	343	902	1095	304	37	447	806	399	623	477	6219
Forestal	1	2	1		4		8	7		3	3	29
Barcos Incendiado		1	1	2							1	5
RESCATES												
Accidentes Automovilísticos	304	248	430	376	274	102	342	471	247	400	131	3325
Accidente de Navíos						1						1
Accidente de Aviación									1			1
Abejas Africanizadas	1942	309	1273	1179	598	169	547	576	1418	767	462	9240
Persona Atrapada en Ascensor	99	9	7	7	1	2	0	3	1	3		132
Puerta Cerrada	30	3	12	12	1	1	4	5	18	7	1	94
Derrumbes	17	9	5			2		1	1		2	37
Inundaciones	14		1	2	1	4	1	2	3	8	2	38
Sismo							1					1
Terremoto												0
Materiales peligrosos	13	3	1	4	3		2			1		27
OTROS												
Heridos	522	171	644	523	347	184	423	958	336	1745	808	6661
Comida Quemada	38	24	12	2	10	5	1	5	4	1	2	104
Conato de Incendio	9	56		2							5	72
Cooperación	313	68	78	185	14	147	49	94	69	315	497	1829
Avión con Desperfecto Mecánico	11											11
Estufa Incendiada	1			2	1							4
Alarma Activada	94	7	19	7	1	3	7	11	8	9	2	168
Basura Incendiada	389	145	138	214	29	53	91	107	140	54	49	1409
Falsa Alarma	163	19	119	108		55	20	71	67	37	17	676
Captura de Animales	144	17	133	96	35	18	46	80	114	68	62	813
Quema controlada	11	2	1	11	10	2	8	15	35	7	1	103
Escape de Gas	670	32	52	164	15	25	30	35	36	37	13	1109
Desperfecto Eléctrico	345	108	142	193	123	148	135	120	405	150	103	1972
Derrame de Combustible	85	4	23	12		5	29	1	1	7	13	180
Árbol Caído	293	63	140	112	51	102	83	77	170	66	60	1217
Amenaza Bomba											1	1
Alarma	177	1	29	15	27	8	48	36	29	11	25	406
Simulacro	30	6	14	8	5	6			5	6	5	85
Desalojo	10						4		2	1		17
Trasiego			1						5			6
Escombros	3	1		1		2						7
Vigilia de Barco con Carga Peligrosa	803											803
Total	7749	1694	4297	4480	1890	1128	2381	3540	3560	4398	2794	37911

BENEMÉRITO CUERPO DE BOMBEROS DE LA REPÚBLICA DE PANAMÁ.

ESTADÍSTICA DE EL S.A.M.E.R. A NIVEL NACIONAL

ENTRE URGENCIAS MÉDICAS Y COBERTURAS BOMBERILES

Desde el 28 de Noviembre hasta el 28 de Diciembre del 2019

FELIZ
NUEVO AÑO

2020

“Salvando vidas, con calidad de servicio, en el momento preciso.”



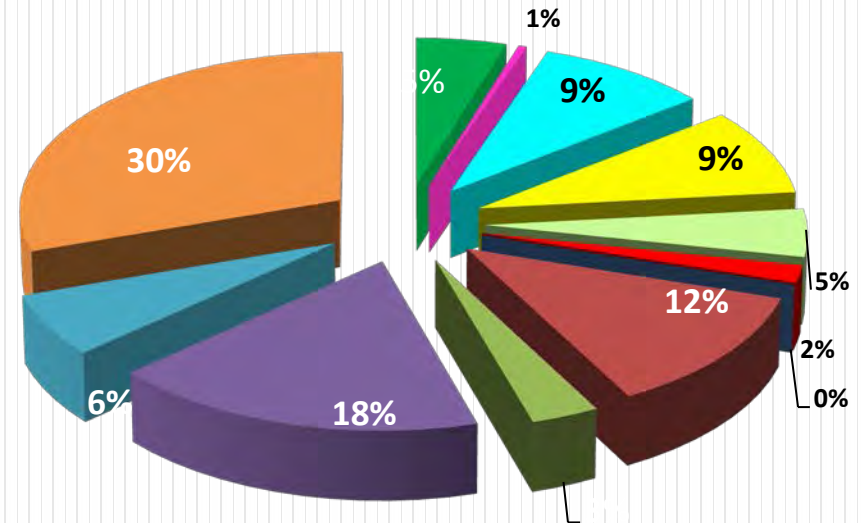
BENEMÉRITO CUERPO DE BOMBEROS DE LA REPÚBLICA DE PANAMÁ.



Se dieron un total de **1144 salidas de emergencias** las cuales están divididas así:

- Se **atendieron 798 emergencias médicas**. Las cuales representan un 70%
- **Salidas bomberiles** de emergencias: **346** cubierta por S.A.M.E.R. representadas en un 30 %.

EMER. MÉDICAS POR ZONAS REGIONALES	TOTAL
PANAMÁ CENTRO	55
COLÓN	5
CHIRIQUÍ ORIENTE	105
PANAMÁ OESTE	102
HERRERA	56
BOCAS DEL TORO	20
CHIRIQUÍ OCCIDENTE	0
COCLÉ	140
LOS SANTOS	37
VERAGUAS	205
PANAMÁ ESTE	73
SUB. TOTAL	798
OTRAS COBERTURAS BOMBERILES	346
TOTAL FINAL	1144



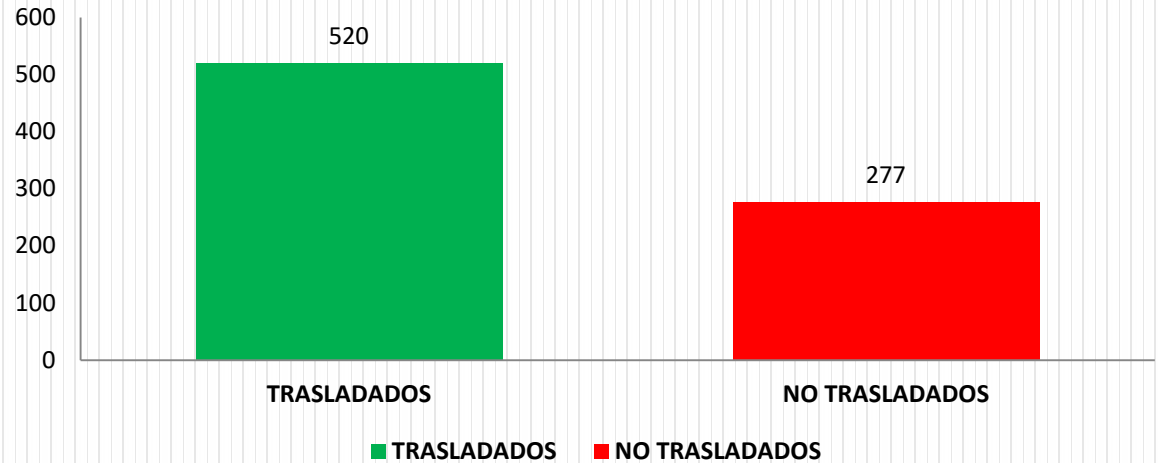


BENEMÉRITO CUERPO DE BOMBEROS DE LA REPÚBLICA DE PANAMÁ.



SALIDAS DE EMERGENCIA:

Se dieron **798 salidas para atenciones médicas de urgencias**, realizadas por S.A.M.E.R. a nivel nacional, de las cuales se trasladaron un 65 % y un 35 % no se trasladaron, ya sea porque rechazaron el traslado, no ameritaba o decidieron trasladarse por sus propios medios.



TRASLADO PRE HOSPITALARIO	ZONAS REGIONALES											TOTAL	%
	1	2	3	4	5	6	7	8	9	10	11		
	PANAMÁ CENTRO	COLÓN	CHIRIQUÍ ORIENTE (DAVID)	PANAMÁ OESTE	HERRERA	BOCAS DEL TORO	CHIRIQUÍ OCCIDENTE (BUGABA)	COCLÉ	LOS SANTOS	VERAGUAS	PANAMÁ ESTE		
TRASLADADOS	35	4	47	56	25	10	0	90	22	181	50	520	65%
NO TRASLADADOS	20	1	58	46	30	10	0	50	15	24	23	277	35%
OTRAS INSTITUCIONES	0	0	0	0	1	0	0	0	0	0	0	1	0%
SIN DATOS	0	0	0	0	0	0	0	0	0	0	0	0	0%
TOTAL DE PACIENTES TRASLADADOS	55	5	105	102	56	20	0	140	37	205	73	798	100%



BENEMÉRITO CUERPO DE BOMBEROS DE LA REPÚBLICA DE PANAMÁ.

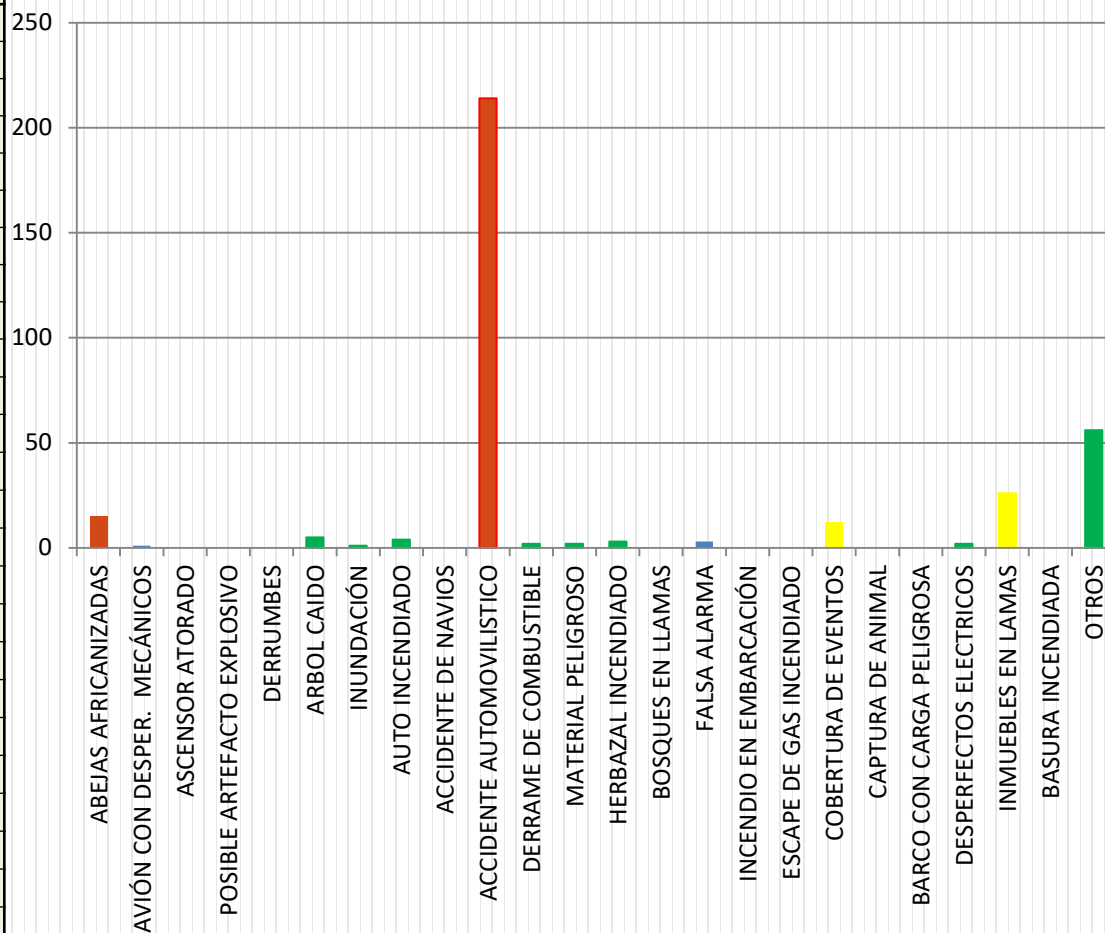
OTROS TIPOS DE SALIDAS DE CUBIERTAS.



Siendo un total de 346 salidas

En la siguiente gráfica, se muestra que las atenciones a accidentes automovilísticos representan el 62%. Luego, los casos de atención a abejas africanizadas que representan el 4% y de cerca Las coberturas de eventos, con un 3%, de las emergencias a nivel nacional.

OTRAS COBERTURAS	TOTAL	%
ABEJAS AFRICANIZADAS	15	4%
AVIÓN CON DESPER. MECÁNICOS	1	0%
ASCENSOR ATORADO	0	0%
POSIBLE ARTEFACTO EXPLOSIVO	0	0%
DERRUMBES	0	0%
ARBOL CAIDO	5	1%
INUNDACIÓN	1	0%
AUTO INCENDIADO	4	1%
ACCIDENTE DE NAVIOS	0	0%
ACCIDENTE AUTOMOVILISTICO	214	62%
DERRAME DE COMBUSTIBLE	2	1%
MATERIAL PELIGROSO	2	1%
HERBAZAL INCENDIADO	3	1%
BOSQUES EN LLAMAS	0	0%
FALSA ALARMA	3	1%
INCENDIO EN EMBARCACIÓN	0	0%
ESCAPE DE GAS INCENDIADO	0	0%
COBERTURA DE EVENTOS	12	3%
CAPTURA DE ANIMAL	0	0%
BARCO CON CARGA PELIGROSA	0	0%
DESPERFECTOS ELÉCTRICOS	2	1%
INMUEBLES EN LAMAS	26	8%
BASURA INCENDIADA	0	0%
OTROS	56	16%
TOTAL	346	100%





BENEMÉRITO CUERPO DE BOMBEROS DE LA REPÚBLICA DE PANAMÁ.



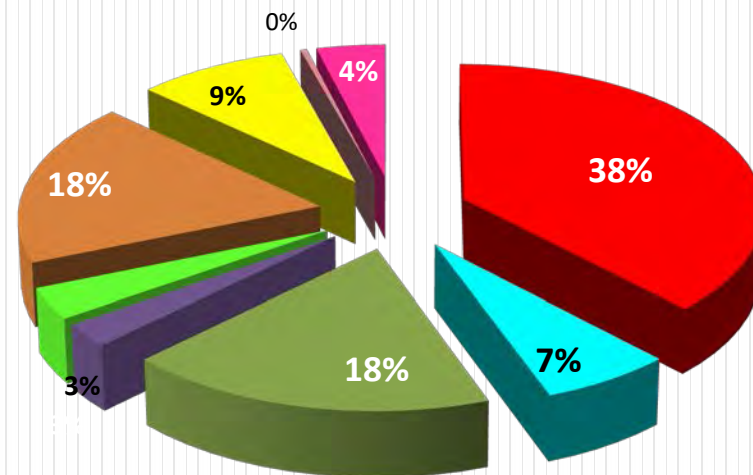
TIPOS DE URGENCIAS

En esta gráfica se muestra un total de 779

casos:

- ✓ Las cuales el 38 % han sido de tipo quirúrgicas en adultos.
- ✓ Un 18% en urgencias médicas en adultos.
- ✓ Y un 18% Urgencias médicas geriátricas.

TIPOS DE URGENCIAS	SUB. TOTAL	%
Urgencias Quirúrgicas (Traumas-Adulto)	295	38%
Urg. Quirúrgicas (Traumas-niño y lactato)	51	7%
Urgencias Médicas (Adulto)	143	18%
Urgencias Médicas (niño y lactante)	20	3%
Urgencias Ginecobstétrica	27	3%
Urgencias Médicas Geriátricas	141	18%
Urgencias Quirúrgicas Geriátricas	68	9%
Urgencias por Intoxicación	3	0%
Sin dato (S/D)	31	4%
TOTAL	779	100%



- Urgencias Quirurgicas (Traumas-Adulto)
- Urg. Quirurgicas (Traumas-niño y lactato)
- Urgencias Médicas (Adulto)
- Urgencias Médicas (niño y lactante)
- Urgencias Ginecobstétrica
- Urgencias Médicas Geriatricas
- Urgencias Quirurgicas Geriatricas
- Urgencias por Intoxicación
- Sin dato (S/D)



BENEMÉRITO CUERPO DE BOMBEROS DE LA REPÚBLICA DE PANAMÁ.

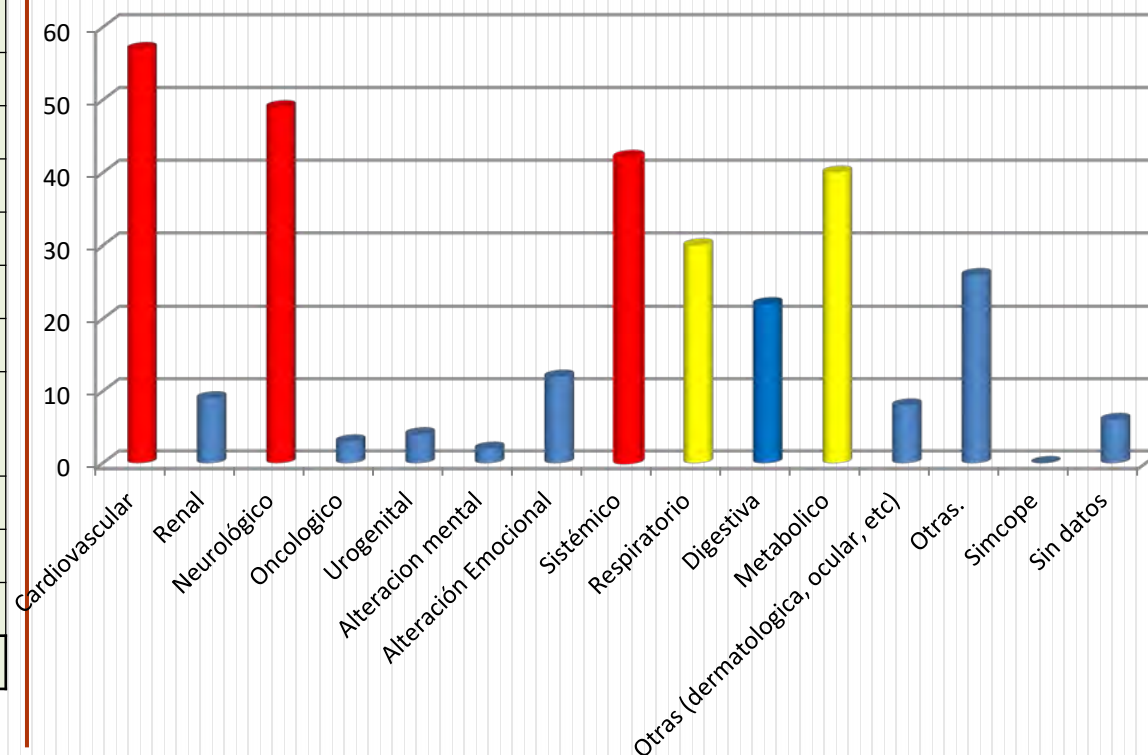


URGENCIAS MÉDICAS

EMERG. MEDICAS	TOTAL	%
Cardiovascular	57	18%
Renal	9	3%
Neurológico	49	16%
Oncológico	3	1%
Urogenital	4	1%
Alteración mental	2	1%
Alteración Emocional	12	4%
Sistémico	42	14%
Respiratorio	30	10%
Digestiva	22	7%
Metabólico	40	13%
Otras (dermatológica, ocular, etc.)	8	3%
Otras.	26	8%
Sincope	0	0%
Sin datos	6	2%
TOTAL	310	100%

En esta gráfica se muestra que de los 310 casos presentados a nivel nacional, los que más prevalecieron fueron:

- En primer lugar, de color rojo, las de tipo Cardiovascular con 18%, Neurológico con un 16 % y los Sistémicos con 14%.
- En segundo lugar, de amarillo, las Metabólicas con 13% y las Respiratorias con 10%.





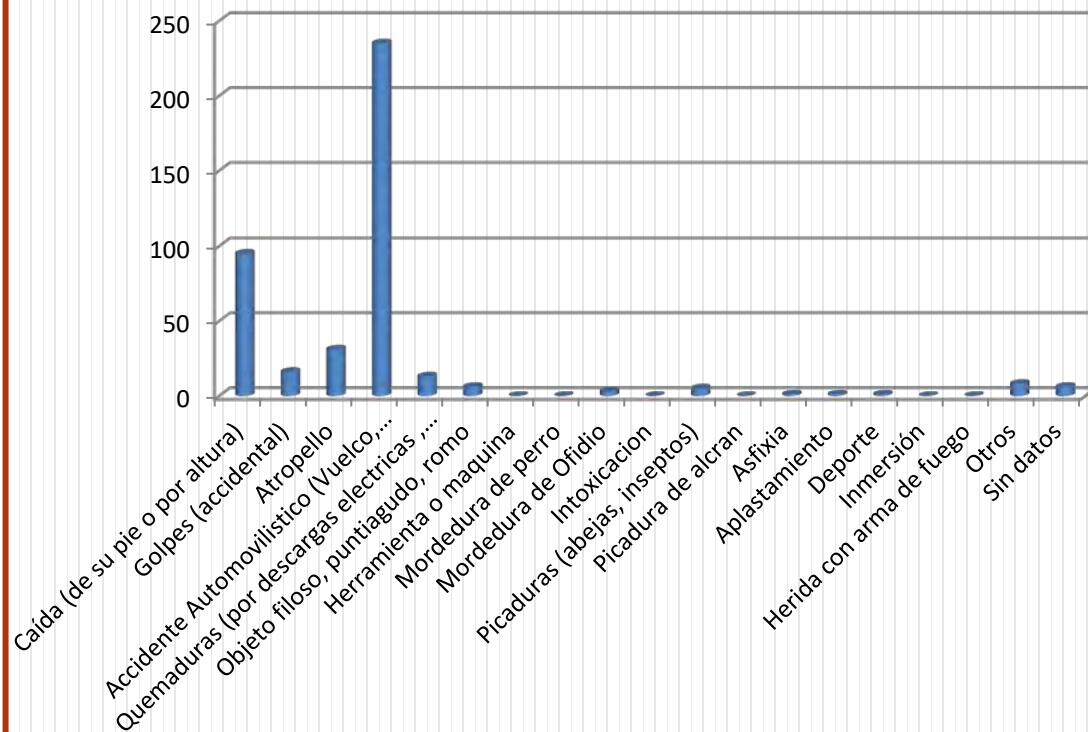
BENEMÉRITO CUERPO DE BOMBEROS DE LA REPÚBLICA DE PANAMÁ.



Estadística de los agentes de lesión en las urgencias quirúrgicas

AGENTES DE LESION	TOTAL	%
Caída (de su pie o por altura)	95	23%
Golpes (accidental)	16	4%
Atropello	31	7%
Accidente Automovilístico (Vuelco, colisión, choque)	235	56%
Quemaduras (por descargas eléctricas , Sustancias caliente, químicos, inhalación de gases calientes)	13	3%
Objeto filoso, puntiagudo, romo	6	1%
Herramienta o máquina	0	0%
Mordedura de perro	0	0%
Mordedura de Ofidio	3	1%
Intoxicación	0	0%
Picaduras (abejas, insectos)	5	1%
Emponzoñamiento escorpiónico	0	0%
Asfixia	1	0%
Aplastamiento	1	0%
Deporte	1	0%
Inmersión	0	0%
Herida con arma de fuego	0	0%
Otros	8	2%
Sin datos	6	1%
TOTAL	421	100%

(traumas)



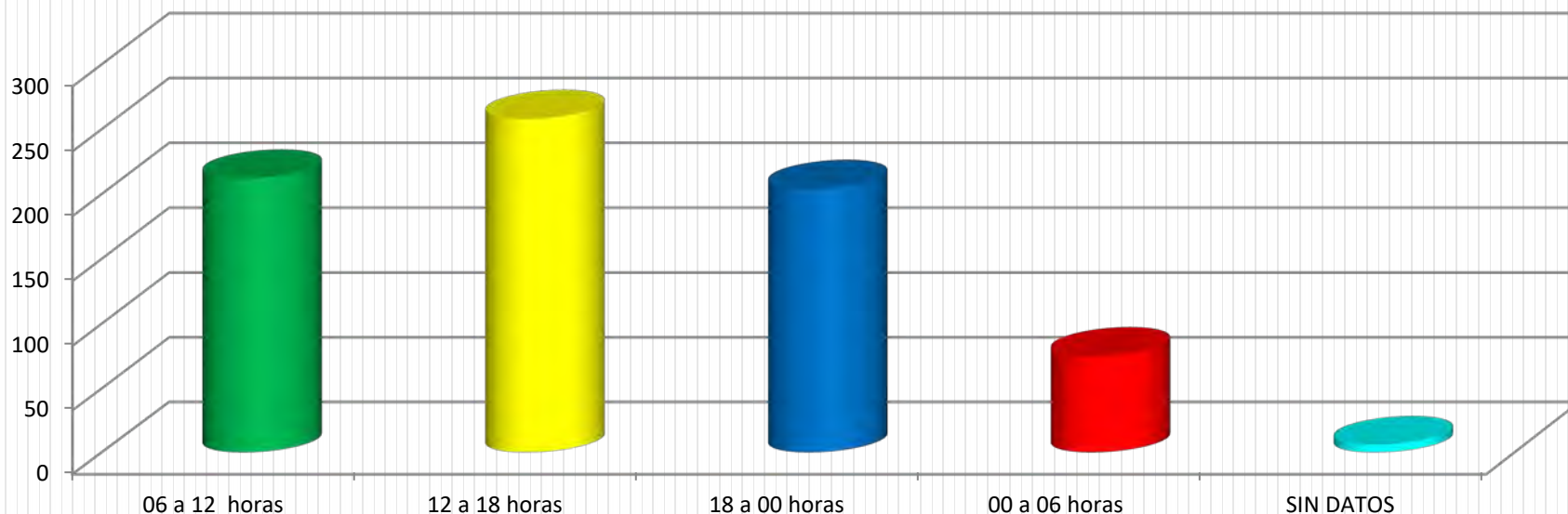
De las 421 urgencias quirúrgicas (traumas) presentadas en esta gráfica, las que más prevalecieron fueron por accidentes automovilísticos con 235 casos, representando un (56 %), luego las caídas con 95 casos con un 23%.



BENEMÉRITO CUERPO DE BOMBEROS DE LA REPÚBLICA DE PANAMÁ.



RANGO DE HORAS



En la siguiente gráfica se muestra que:

- ✓ Entre las **12:00 hrs. a 18:00 hrs.** (vespertino) Siendo este período de tiempo, los más solicitados para la atención de emergencias, representando un 34%.
- ✓ Seguido de las **06:00 hrs. a las 12:00 hrs.** 28 %.
- ✓ De las **18:00 a 00:00 hrs.** a un 27 %.
- ✓ Y de **00:00 hrs. a 6:00 hrs.** se evaluó un 10 %.

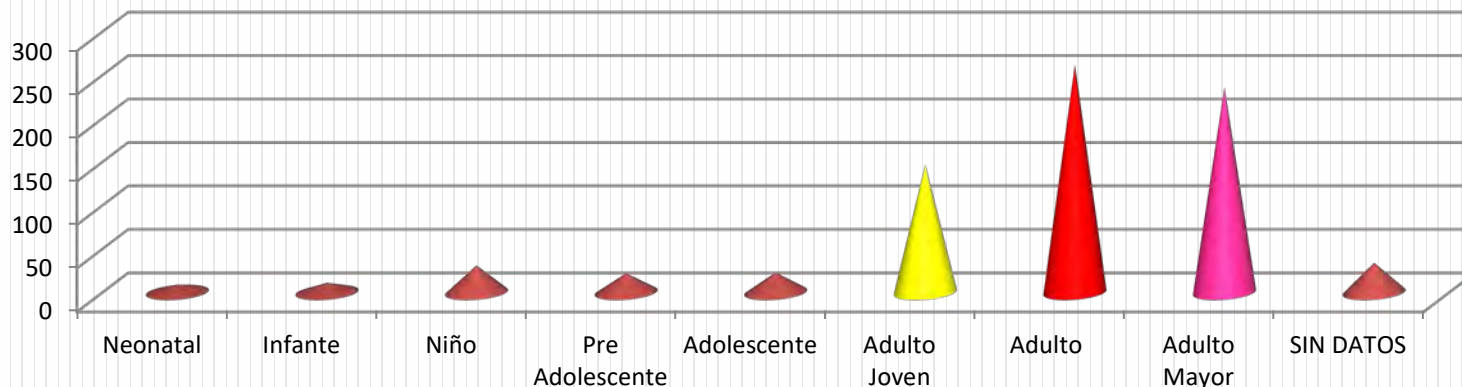
PERIODO DE HORAS	SUB. TOTAL	%
06 a 12 horas / MAÑANA	212	28%
12 a 18 horas / TARDE	258	34%
18 a 00 horas / NOCHE	204	27%
00 a 06 horas / MADRUGADA	75	10%
SIN DATOS	6	1%
TOTAL	755	100%



BENEMÉRITO CUERPO DE BOMBEROS DE LA REPÚBLICA DE PANAMÁ.



762 ATENCIONES SEGÚN EL RANGO DE EDADES.



Siendo estas las de mayor incidencias

- ✓ 31 a 60 años con 234 casos, en un 34 %.
- ✓ >60 años con 208 casos, representando un 30 %.
- ✓ 19 a 30 años con 158 casos, en un 19 %.

EDADES	EDADES	TOTAL	%
Neonatal	0-1	9	1%
Infante	2-3 años	11	1%
Niño	4-12 años	31	4%
Pre Adolescente	13-15 años	22	3%
Adolescente	16-18 años	23	3%
Adulto Joven	19-30 años	147	19%
Adulto	31-60 años	262	34%
Adulto Mayor	60 años y más	236	30%
SIN DATOS		34	4%
TOTAL		775	100%

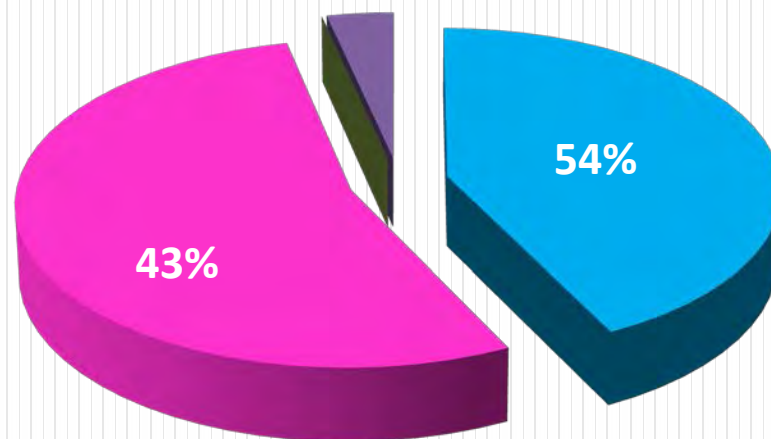


BENEMÉRITO CUERPO DE BOMBEROS DE LA REPÚBLICA DE PANAMÁ.



SEGÚN GÉNERO

La mayor cantidad de pacientes atendidos, han sido del sexo masculino con 429 casos (54%) y del sexo femenino con 340 (43%) casos.



GENERO	SUB. TOTAL	%
Femenino	340	43%
Masculino	429	54%
Sin Datos	28	4%
TOTAL	797	100%

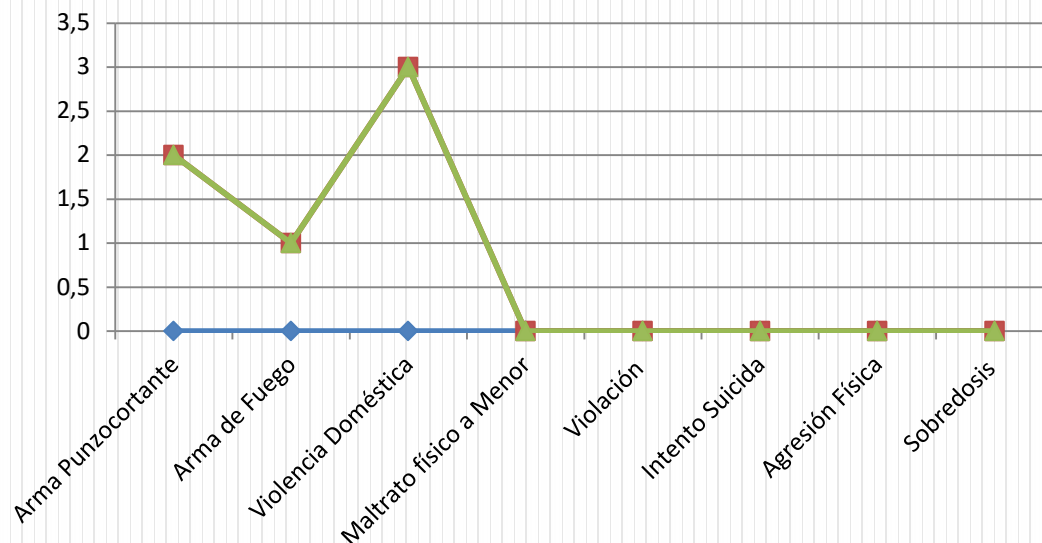


BENEMÉRITO CUERPO DE BOMBEROS DE LA REPÚBLICA DE PANAMÁ.



Casos médico- legales presentados en las atenciones médicas pre hospitalarias

En la siguiente gráfica se muestra, que de los casos médico legales presentados en las atenciones médicas pre hospitalarias de S.A.M.E.R., el 50% por Violencia domestica, 33% de arma punzocortante y 17% por Arma de Fuego , siendo en total 6 casos atendidos en este tiempo.



CASOS MEDICOS LEGALES	SUB. TOTAL	%
Arma Punzocortante	2	33%
Arma de Fuego	1	17%
Violencia Doméstica	3	50%
Maltrato físico a Menor	0	0%
Violación	0	0%
Intento Suicida	0	0%
Agresión Física	0	0%
Sobredosis	0	0%
TOTAL	6	100%



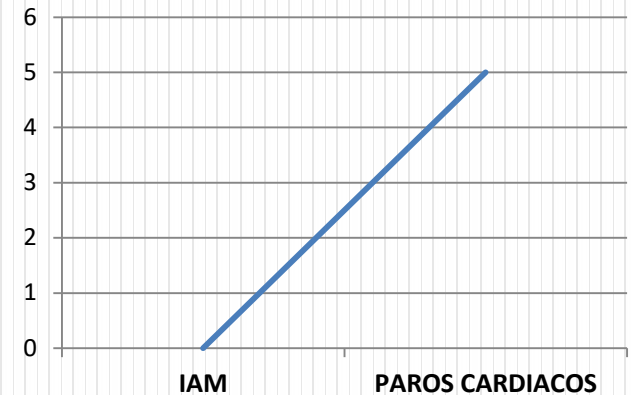
BENEMÉRITO CUERPO DE BOMBEROS DE LA REPÚBLICA DE PANAMÁ.



Los **problemas cardíacos** presentados en las atenciones médicas pre hospitalarias



En éste se registraron 5 casos los cuales 5 fueron paros cardiacos, los cuales 1 llego vivos al hospital y 4 murieron en la escena.



PAROS CARDIACOS	PANAMA CENTRO											TOTAL	%	
	1	2	3	4	5	6	7	8	9	10	11			
	PANAMÁ CENTRO	COLÓN	CHIRIQUI ORIENTE (DAVID)	PANAMÁ OESTE	HERRERA	BOCAS DEL TORO	CHIRIQUI OCCIDENTE (BUGABA)	COCLÉ	LOS SANTOS	VERAGUAS	PANAMÁ ESTE			
IAM	0	0	0	0	0	0	0	0	0	0	0	0	0	0%
PAROS CARDIACOS	1	0	2	0	1	0	0	1	0	0	0	5	100%	
SIN DATOS	0	0	0	0	0	0	0	0	0	0	0	0	0%	
TOTAL	1	0	2	0	1	0	0	1	0	0	0	5	100%	

