



BENEMÉRITO CUERPO DE BOMBEROS DE LA REPÚBLICA DE PANAMÁ
SECCIÓN DE CONTROL DE RADIO (DOEXBURE)
EMERGENCIAS A NIVEL NACIONAL MES DE ABRIL 2021



	B.Toro	Bugaba	Coclé	Colón	David	Herrera	Los Santos	Veraguas	Pmá Este	Pmá Oeste	Panamá	Total
INCENDIO												
Estructural	2	4	1	1	5	2	5	4	2	6	13	45
Vehículo	1	4	2	2	3	1	1	3	1	4	10	32
Herbazal		21	52	12	55	27	62	44	22	91	37	423
Forestal						4						4
Barcos												
RESCATES												
Accidente Automovilístico	5	20	31	15	31	20	16	40	8	36	19	241
Accidente de Navíos												
Accidente de Aviación												
Abejas Africanizadas	15	54	95	30	120	136	293	114	79	162	119	1217
Persona Atrapada en Ascensor								1			3	4
Puerta Cerrada		2			1						3	6
Derrumbes	3			1	1			1		1		7
Inundaciones	6	1			2			1		1		11
Sismo												
Terremoto												
Materiales Peligrosos				1								1
OTROS												
Herido	17	29	19	16	40	21	13	87	59	28	14	343
Comida Consumida	2		1	1	1	2		1			1	9
Conato de Incendio				2					1			3
Cooperación	6	6	6	11	8	2	7	20	41	18	56	181
Avión con Desperfecto Mecánico								1				1
Estufa Incendiada			1	1				2				4
Alarma Activada		3						2		1	1	7
Basura Incendiada	1	6	8	7	8	2	24	10	1	15	11	93
Falsa Alarma	4	1	11	2	5	0	6	4		7	3	43
Captura de Animales	1	7	7	6	15	6	6	3		6	12	69
Quema Controlada			3				7	1		2	1	14
Escape de Gas	2		2	5	11	3	2	3	1	10	27	66
Desperfecto Eléctrico	8	9	5	1	14	6	43	10	5	12	16	129
Derrame de Combustible		1							1		5	7
Árbol Caído	14	6	4	3	11	1	8	4	2	13	11	77
Amenaza Bomba												
Alarma	4	1	3		1		6	1	2	1	9	28
Simulacro			1									1
Desalojo												
Trasiego												
Escombros												
Barco con Carga Peligrosa											45	45
TOTAL	91	175	252	117	332	233	499	357	225	414	416	3111

BENEMÉRITO CUERPO DE BOMBEROS DE LA REPÚBLICA DE PANAMÁ

ESTADÍSTICA DEL S.A.M.E.R. A NIVEL
NACIONAL

28 de marzo al 28 de abril del 2021

“Somos Acción Modelo, de Éxito Renovador.”





BENEMÉRITO CUERPO DE BOMBEROS DE LA REPÚBLICA DE PANAMÁ.



Casos totales atendidos

EMERG. MÉDICAS POR ZONAS REGIONALES	655
COBERTURAS BOMBERILES	199
CASOS COVID-19	24
Total	878



BENEMÉRITO CUERPO DE BOMBEROS DE LA REPÚBLICA DE PANAMÁ.

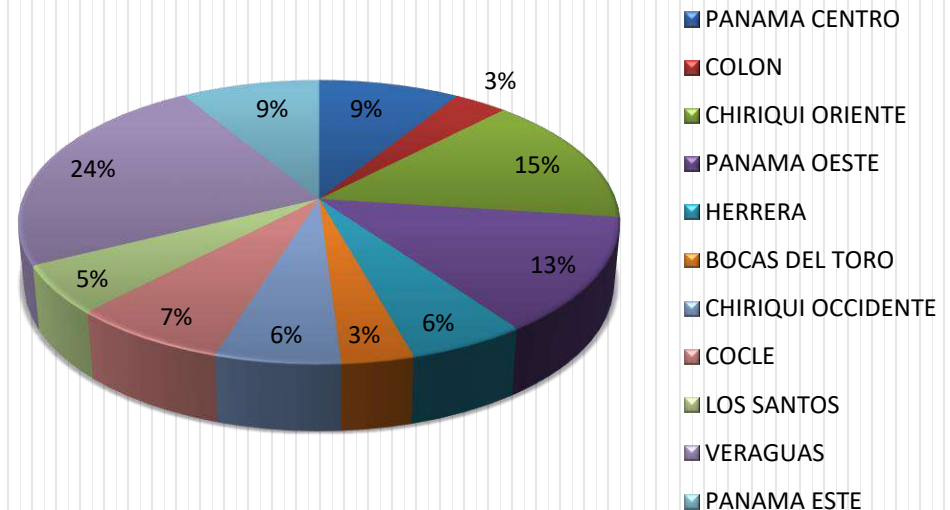


Se dieron un total de salidas de emergencias las cuales están divididas así:

- Se atendieron **655 emergencias médicas**. Las cuales representan un 75%
- **199 Salidas bomberiles** de emergencias: cubierta por S.A.M.E.R. representadas en un 23%.

ZONAS REGIONALES	TOTAL	%
PANAMA CENTRO	58	7%
COLON	22	3%
CHIRIQUI ORIENTE	97	11%
PANAMA OESTE	86	10%
HERRERA	36	4%
BOCAS DEL TORO	22	3%
CHIRIQUI OCCIDENTE	38	4%
COCLE	48	5%
LOS SANTOS	36	4%
VERAGUAS	155	24%
PANAMA ESTE	57	9%
SUB. TOTAL	655	75%
OTRAS COBERTURAS	199	23%
COVID	24	3%
TOTAL FINAL	878	100%

ATENCIONES POR ZONAS REGIONALES



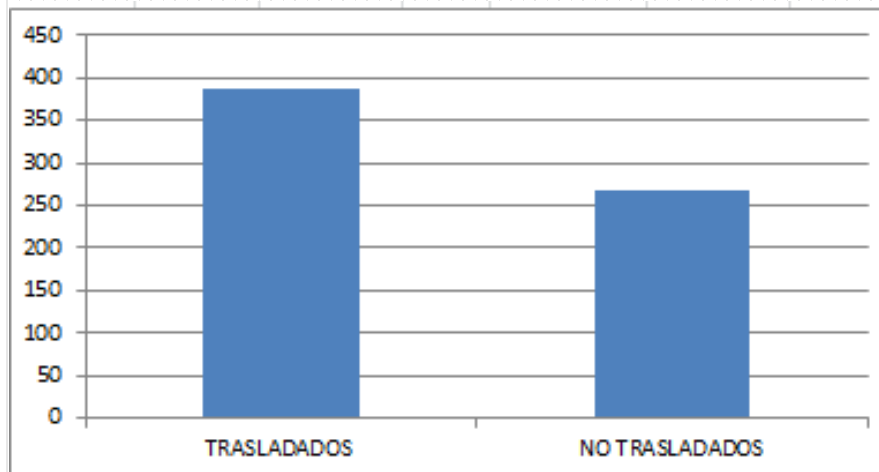


BENEMÉRITO CUERPO DE BOMBEROS DE LA REPÚBLICA DE PANAMÁ.



SALIDAS DE EMERGENCIA:

Se dieron **655** salidas para atenciones médicas de urgencias, realizadas por S.A.M.E.R. a nivel nacional, de las cuales se trasladaron un 59% y un 41% no se trasladaron, ya sea porque rechazaron el traslado, no ameritaba o decidieron trasladarse por sus propios medios.



TRASLADO PRE HOSPITALARIO	ZONAS REGIONALES											TOTAL	%
	1	2	3	4	5	6	7	8	9	10	11		
	PANAMA CENTRO	COLON	CHIRIQUI ORIENTE (DAVID)	PANAMA OESTE	HERRERA	BOCAS DEL TORO	CHIRIQUI OCCIDENTE (BUGABA)	COCLE	LOS SANTOS	VERAGUAS	PANAMA ESTE		
TRASLADADOS	42	16	37	46	18	7	17	28	18	122	36	387	59%
NO TRASLADADOS	16	6	60	40	18	15	20	20	18	33	21	267	41%
SIN DATOS							1					1	0%
TOTAL	58	22	97	86	36	22	38	48	36	155	57	655	100%
%	9%	3%	15%	13%	5%	3%	6%	7%	5%	24%	9%	100%	



BENEMÉRITO CUERPO DE BOMBEROS DE LA REPÚBLICA DE PANAMÁ.

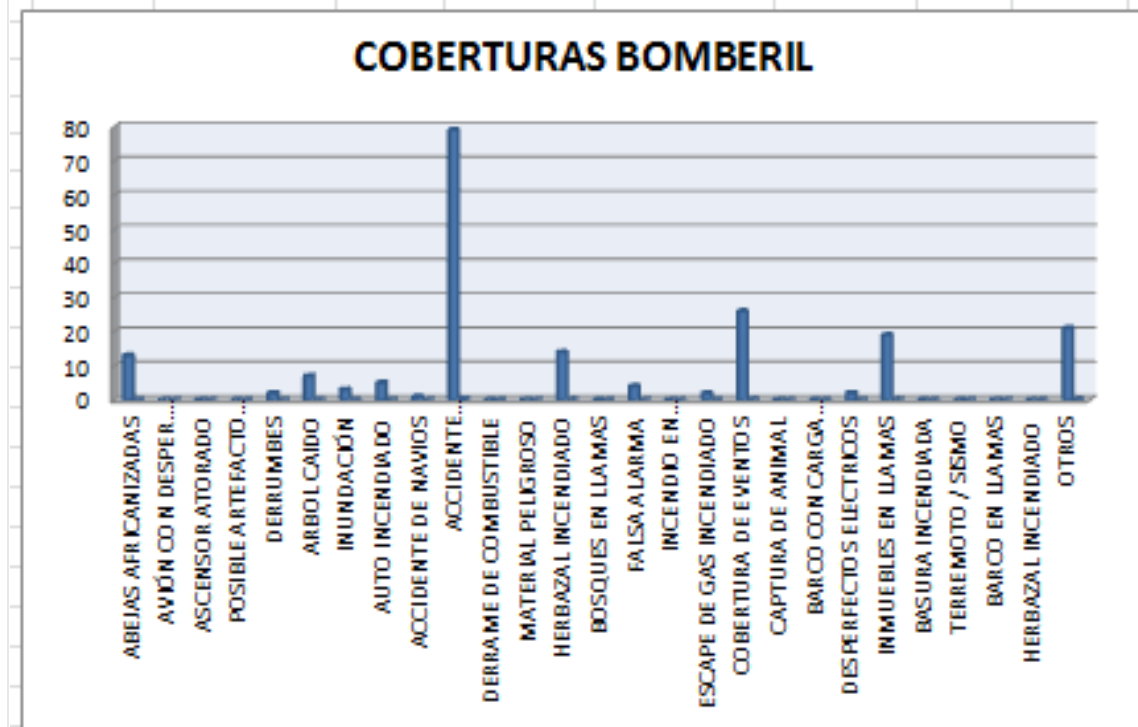
OTROS TIPOS DE SALIDAS DE CUBIERTAS.



Siendo un total de 331 salidas

En la siguiente gráfica, se muestra que los accidentes automovilísticos representan el 40%, Las abejas africanizadas 7% Y los inmuebles en llama 10 % de las emergencias a nivel nacional.

OTRAS COBERTURAS	TOTAL	%
ABEJAS AFRICANIZADAS	13	7%
AVIÓN CON DESPER. MECÁNICOS	0	0%
ASCENSOR ATORADO	0	0%
POSIBLE ARTEFACTO EXPLOSIVO	0	0%
DERRUMBES	2	1%
ARBOL CAIDO	7	4%
INUNDACIÓN	3	2%
AUTO INCENDIADO	5	3%
ACCIDENTE DE NAVIOS	1	1%
ACCIDENTE AUTOMOVILISTICO	79	40%
DERRAME DE COMBUSTIBLE	0	0%
MATERIAL PELIGROSO	0	0%
HERBAZAL INCENDIADO	14	7%
BOSQUES EN LLAMAS	0	0%
FALSA ALARMA	4	2%
INCENDIO EN EMBARCACIÓN	0	0%
ESCAPE DE GAS INCENDIADO	2	1%
COBERTURA DE EVENTOS	26	13%
CAPTURA DE ANIMAL	0	0%
BARCO CON CARGA PELIGROSA	0	0%
DESPERFECTOS ELECTRICOS	2	1%
INMUEBLES EN LLAMAS	19	10%
BASURA INCENDIADA	0	0%
TERREMOTO / SISMO	0	0%
BARCO EN LLAMAS	0	0%
HERBAZAL INCENDIADO	0	0%
OTROS	21	11%
TOTAL	198	100%



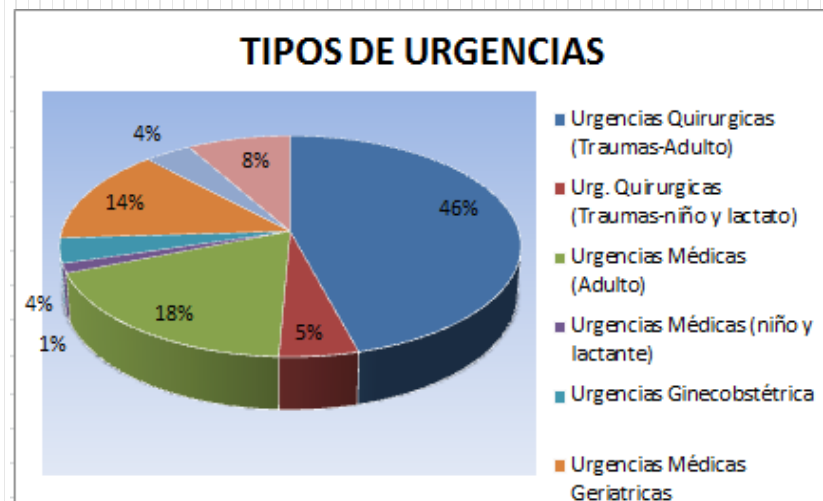


BENEMÉRITO CUERPO DE BOMBEROS DE LA REPÚBLICA DE PANAMÁ.



TIPOS DE URGENCIAS

En esta gráfica se muestra un total de **655** casos:



TIPOS DE URGENCIAS	ZONAS REGIONALES											TOTAL	%
	1	2	3	4	5	6	7	8	9	10	11		
	PANAMA CENTRO	COLON	CHIRIQUI ORIENTE (DAVID)	PANAMA OESTE	HERRERA	BOCAS DEL TORO	CHIRIQUI OCCIDENTE (BUGABA)	COCLE	LOS SANTOS	VERAGUAS	PANAMA ESTE		
Urgencias Quirúrgicas (Traumas-Adulto)	20	10	37	57	19	7	20	27	24	67	12	300	46%
Urg. Quirúrgicas (Traumas-niño y lactato)	4		5	7	0	0	3	1	3	7	2	32	5%
Urgencias Médicas (Adulto)	8	10	8	11	7	10	7	5	4	27	23	120	18%
Urgencias Médicas (niño y lactante)	0		0	0	0	1	1		0	3	4	9	1%
Urgencias Ginecobstétrica	1		0	1	0	3		3	1	10	5	24	4%
Urgencias Médicas Geriátricas	9	2	8	6	9		6	9	4	30	8	91	14%
Urgencias Quirúrgicas Geriátricas	2		3	3	1	1	1	3		11		25	4%
Sin dato (S/D)	14		36	1				0			3	54	8%
TOTAL	58	22	97	86	36	22	38	48	36	155	57	655	100%



BENEMÉRITO CUERPO DE BOMBEROS DE LA REPÚBLICA DE PANAMÁ.

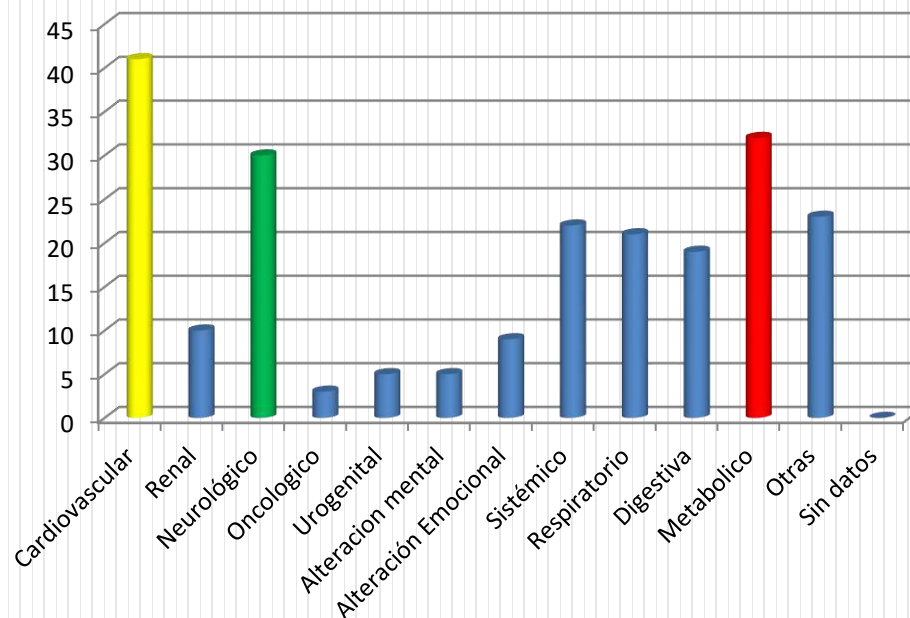


URGENCIAS MÉDICAS

EMERG. MEDICAS	TOTAL	%
Cardiovascular	41	19%
Renal	10	5%
Neurológico	30	14%
Oncologico	3	1%
Urogenital	5	2%
Alteracion mental	5	2%
Alteración Emocional	9	4%
Sistémico	22	10%
Respiratorio	21	10%
Digestiva	19	9%
Metabolico	32	15%
Otras	23	10%
Sin datos	0	0%
TOTAL	220	100%

En esta gráfica se muestra que de los 220 casos presentados a nivel nacional, los que más prevalecieron fueron:

- En primer lugar de color amarillo las emergencias cardiovasculares con el 19%, segundo lugar las metabólicas con un 15 % de color rojo y
- En tercer lugar, de verde las neurológicas con 14%.



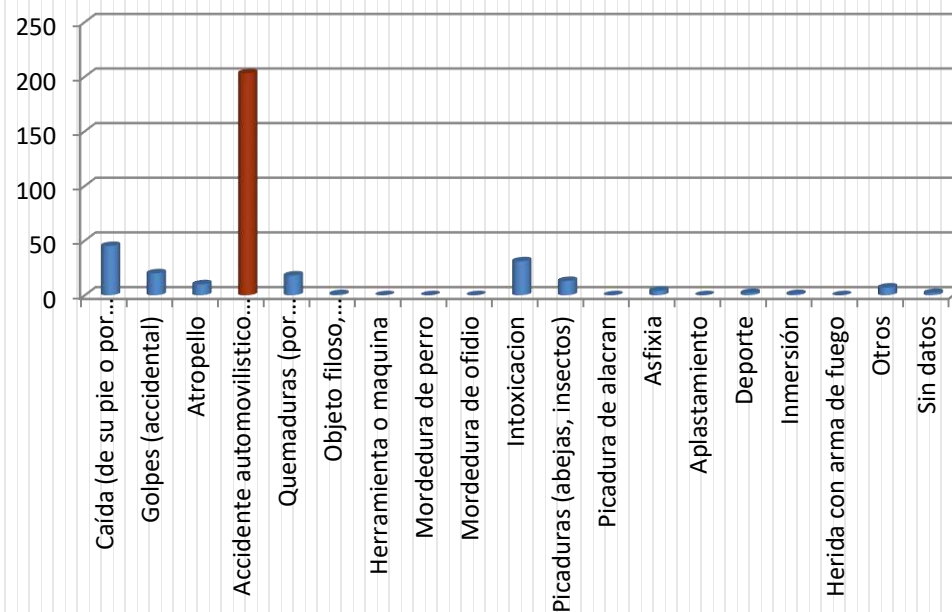


BENEMÉRITO CUERPO DE BOMBEROS DE LA REPÚBLICA DE PANAMÁ.



Estadística de los agentes de lesión en las urgencias quirúrgicas (traumas)

AGENTES DE LESION	TOTAL	%
Caída (de su pie o por altura)	45	13%
Golpes (accidental)	20	6%
Atropello	10	3%
Accidente automovilístico (Vuelco, colisión, choque)	203	57%
Quemaduras (por descargas electricas , Sust. Caliente, químicos, inhalación de gases calientes)	18	5%
Objeto filoso, puntiagudo, romo	1	0%
Herramienta o maquina	0	0%
Mordedura de perro	0	0%
Mordedura de ofidio	0	0%
Intoxicacion	31	9%
Picaduras (abejas, insectos)	13	4%
Picadura de alacran	0	0%
Asfixia	4	1%
Aplastamiento	0	0%
Deporte	2	1%
Inmersión	1	0%
Herida con arma de fuego	0	0%
Otros	7	2%
Sin datos	2	1%
TOTAL	357	100%



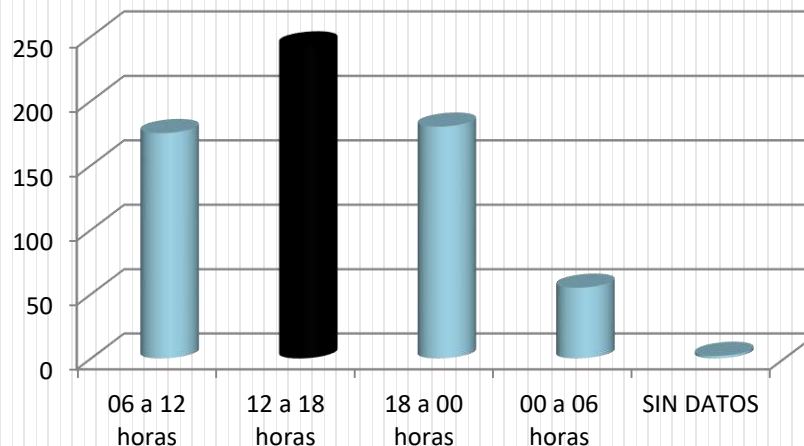
De las 357 urgencias quirúrgicas (traumas) presentadas en esta gráfica, las que más prevalecieron fueron por accidentes automovilísticos con 203 casos, representando un 57%, luego las caídas con 45 casos con un 13%.



BENEMÉRITO CUERPO DE BOMBEROS DE LA REPÚBLICA DE PANAMÁ.



RANGO DE HORAS



En la siguiente gráfica se muestra que:

- ✓ Entre las **12:00 hrs. a 18:00 hrs.** (vespertino) Siendo este período de tiempo, los más solicitados para la atención de emergencias, representando un 37%.
- ✓ Seguido de las **06:00 hrs. a las 12:00 hrs.** 27%.
- ✓ De las **18:00 a 00:00 hrs.** a un 27%.
- ✓ Y de **00:00 hrs. a 6:00 hrs.** se evaluó un 8 %.

PERIODO DE HORAS	SUB. TOTAL	%
06 a 12 horas	175	27%
12 a 18 horas	243	37%
18 a 00 horas	180	27%
00 a 06 horas	55	8%
SIN DATOS	2	0%
TOTAL	655	100%



BENEMÉRITO CUERPO DE BOMBEROS DE LA REPÚBLICA DE PANAMÁ.



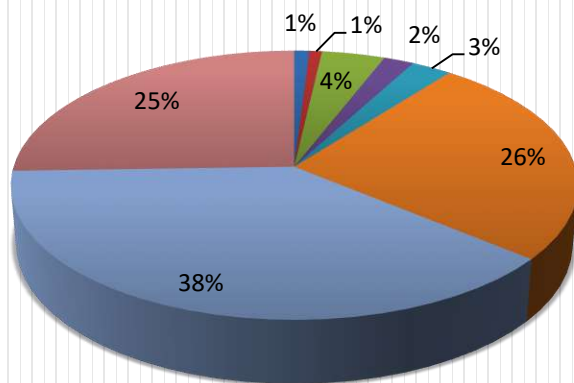
655 ATENCIONES SEGÚN EL RANGO DE EDADES.

Siendo estas las de mayor incidencias

- ✓ 31 a 60 años con 234 casos, en un 33 %.
- ✓ 19 a 30 años con 155 casos, en un 20 %.
- ✓ >60 años con 155 casos, representando un 28 %.

EDADES	EDADES	TOTAL	%
Neonatal	0-1	6	1%
Infante	2-3 años	5	1%
Niño	4-12 años	25	4%
Pre Adolescente	13-15 años	12	2%
Adolescente	16-18 años	16	2%
Adulto Joven	19-30 años	155	24%
Adulto	31-60 años	234	36%
Adulto Mayor	60 años y más	155	24%
SIN DATOS		47	7%
TOTAL		655	100%

EDADES



- Neonatal 0-1
- Infante 2-3 años
- Niño 4-12 años
- Pre Adolescente 13-15 años
- Adolescente 16-18 años
- Adulto Joven 19-30 años



BENEMÉRITO CUERPO DE BOMBEROS DE LA REPÚBLICA DE PANAMÁ.

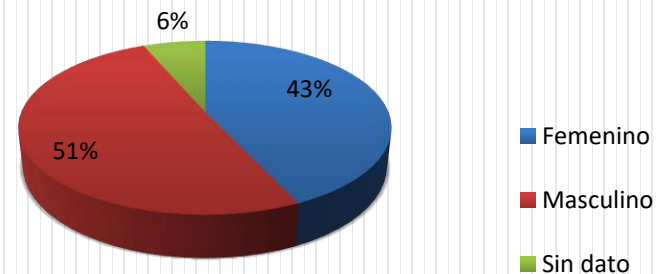


SEGÚN GÉNERO

La mayor cantidad de pacientes atendidos, han sido del sexo masculino con 331 casos (51%) y del sexo femenino con 282 (43%) casos.

GENERO	SUB. TOTAL	%
Femenino	282	43%
Masculino	331	51%
Sin dato	42	6%
TOTAL	655	100%

GENERO



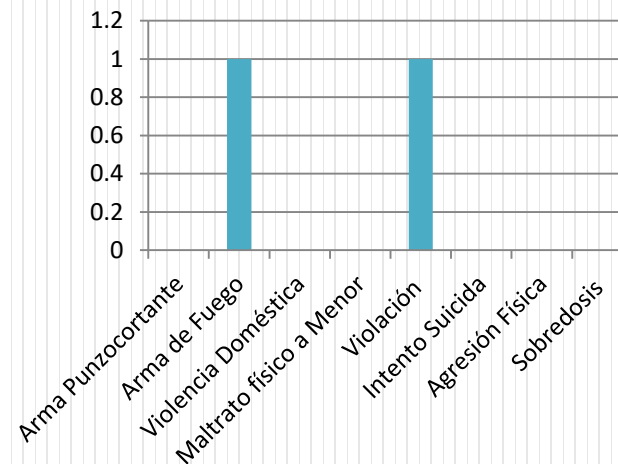


BENEMÉRITO CUERPO DE BOMBEROS DE LA REPÚBLICA DE PANAMÁ.



Casos médico- legales presentados en las atenciones médicas pre hospitalarias

En la siguiente gráfica se muestra, que de los casos médico legales presentados en las atenciones médicas pre hospitalarias de S.A.M.E.R., se presenta 1 caso por violación y otro por arma de fuego



CASOS MEDICOS LEGALES	SUB. TOTAL	%
Arma Punzocortante	0	0%
Arma de Fuego	1	50%
Violencia Doméstica	0	0%
Maltrato físico a Menor	0	0%
Violación	1	50%
Intento Suicida	0	0%
Agresión Física	0	0%
Sobredosis	0	0%
TOTAL	2	100%




BENEMÉRITO CUERPO DE BOMBEROS DE LA REPÚBLICA DE PANAMÁ.




Los **problemas cardíacos** presentados en las atenciones médicas pre hospitalarias

PROBLEMAS CARDIACOS	TOTAL	%
IAM	3	33.3%
PAROS CARDIACOS	1	11.1%
SIN DATOS	5	55.6%
TOTAL	9	100%



PAROS CARDIACOS	TOTAL	%
VIVOS EN EL HOSPITAL	4	44.4%
FALLECIDOS EN LA ESCENA	4	44.4%
SIN DATOS	1	11.1%
TOTAL	9	100%

PAROS CARDIACOS

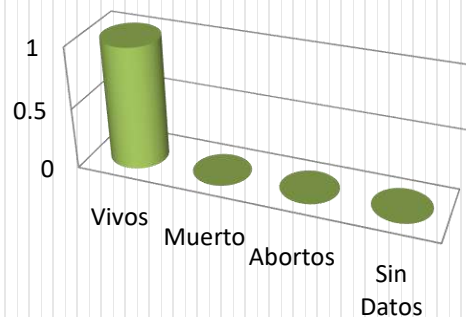




BENEMÉRITO CUERPO DE BOMBEROS DE LA REPÚBLICA DE PANAMÁ.



PARTOS



PARTOS	ZONAS REGIONALES											TOTAL	%
	1	2	3	4	5	6	7	8	9	10	11		
	PANAMA CENTRO	COLON	CHIRIQUI ORIENTE (DAVID)	PANAMA OESTE	HERRERA	BOCAS DEL TORO	CHIRIQUI OCCIDENTE (BUGABA)	COCLE	LOS SANTOS	VERAGUAS	PANAMA ESTE		
Vivos								1				1	100%
Muerto												0	0%
Abortos												0	0%
Sin Datos												0	0%
TOTAL	0	0	0	0	0	0	0	1	0	0	0	1	100%