



Benemérito Cuerpo de Bomberos de la República de Panamá
Departamento de Operaciones de Radio

CUADRO COMPARATIVO DE LAS LLAMADAS RECIBIDAS A LA LINEA DE EMERGENCIAS 103 SEGÚN TIPO:
 FALSAS, REALES, O INFORMATIVAS REGISTRADAS A NIVEL NACIONAL PARA EL 2015 Y 2016.

| MESES DEL AÑO | LLAMADAS RECIBIDAS | | | | | | | | | | | | | | | |
|---------------------|--------------------|--------------|--------------|--------------|---------------|--------------|--------------|--------------|--------------|--------------|-------------|--------------|--------------|--------------|--------------|--------------|
| | TOTALES | | | | FALSAS | | | | REALES | | | | INFORMATIVAS | | | |
| | 2015 | | 2016 | | 2015 | | 2016 | | 2015 | | 2016 | | 2015 | | 2016 | |
| | Nº | % | Nº | % | Nº | % | Nº | % | Nº | % | Nº | % | Nº | % | Nº | % |
| TOTAL | 386913 | 100.0 | 63714 | 100.0 | 275665 | 100.0 | 42126 | 100.0 | 43477 | 100.0 | 8937 | 100.0 | 67771 | 100.0 | 12651 | 100.0 |
| ENERO | 39132 | 10.1 | 30157 | 47.3 | 26742 | 9.7 | 20264 | 48.1 | 8826 | 20.3 | 3791 | 42.4 | 3564 | 5.3 | 6102 | 48.2 |
| FEBRERO | 33808 | 8.7 | 33557 | 52.7 | 23784 | 8.6 | 21862 | 51.9 | 3899 | 9.0 | 5146 | 57.6 | 6125 | 9.0 | 6549 | 51.8 |
| MARZO | 41790 | 10.8 | | 0.0 | 29955 | 10.9 | | 0.0 | 5050 | 11.6 | | 0.0 | 6785 | 10.0 | | 0.0 |
| ABRIL | 39546 | 10.2 | | 0.0 | 28360 | 10.3 | | 0.0 | 4386 | 10.1 | | 0.0 | 6800 | 10.0 | | 0.0 |
| MAYO | 29508 | 7.6 | | 0.0 | 20402 | 7.4 | | 0.0 | 3176 | 7.3 | | 0.0 | 5930 | 8.8 | | 0.0 |
| JUNIO | 33933 | 8.8 | | 0.0 | 24992 | 9.1 | | 0.0 | 2785 | 6.4 | | 0.0 | 6156 | 9.1 | | 0.0 |
| JULIO | 27730 | 7.2 | | 0.0 | 20541 | 7.5 | | 0.0 | 2267 | 5.2 | | 0.0 | 4922 | 7.3 | | 0.0 |
| AGOSTO | 27286 | 7.1 | | 0.0 | 18838 | 6.8 | | 0.0 | 2766 | 6.4 | | 0.0 | 5682 | 8.4 | | 0.0 |
| SEPTIEMBRE | 27219 | 7.0 | | 0.0 | 19211 | 7.0 | | 0.0 | 2711 | 6.2 | | 0.0 | 5297 | 7.8 | | 0.0 |
| OCTUBRE | 31116 | 8.0 | | 0.0 | 22367 | 8.1 | | 0.0 | 2612 | 6.0 | | 0.0 | 6137 | 9.1 | | 0.0 |
| NOVIEMBRE | 29746 | 7.7 | | 0.0 | 22268 | 8.1 | | 0.0 | 2307 | 5.3 | | 0.0 | 5171 | 7.6 | | 0.0 |
| DICIEMBRE | 26099 | 6.7 | | 0.0 | 18205 | 6.6 | | 0.0 | 2692 | 6.2 | | 0.0 | 5202 | 7.7 | | 0.0 |



ESTADÍSTICA DE LAS ATENCIONES MÉDICAS REALIZADAS POR EL S.A.M.E.R. A NIVEL NACIONAL

(1 al 26 de Febrero de 2016)

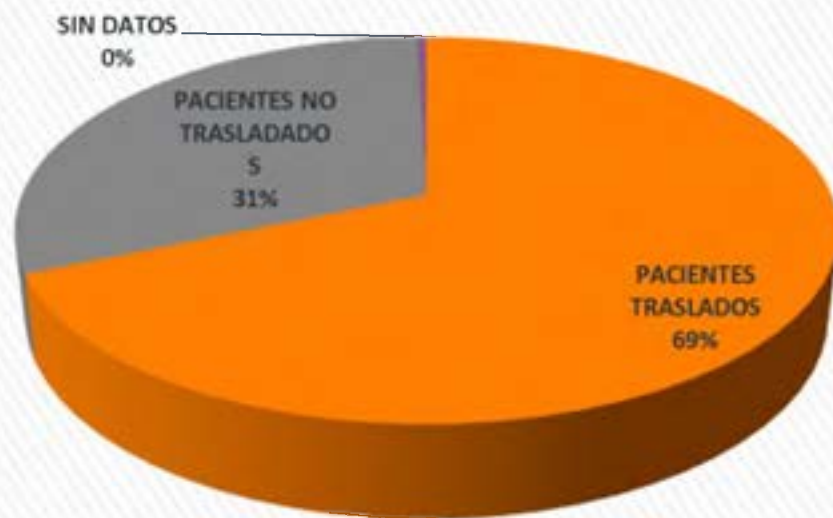


“Salvando vidas con calidad de servicio en el momento preciso.”

ESTADÍSTICA DE LAS ATENCIONES MÉDICAS REALIZADAS POR EL S.A.M.E.R. A NIVEL NACIONAL (FEBRERO 2016)

| Emergencias Atendidas | Bocas del Toro | Coclé | Colón | Ch. Oriente | Ch. Occidente | Herrera | Los Santos | Panamá | Pmá. Oeste | Veraguas | Total |
|------------------------|----------------|------------|-----------|-------------|---------------|-----------|------------|-----------|------------|-----------|------------|
| Pacientes Traslados | 18 | 10 | 54 | 74 | 46 | 33 | 96 | 27 | 49 | 58 | 465 |
| Pacientes No Traslados | 2 | 98 | 0 | 41 | 17 | 23 | 10 | 7 | 0 | 12 | 210 |
| S/D | 3 | 0 | 0 | 0 | 0 | 0 | 0 | 0 | 0 | 0 | 3 |
| Total | 23 | 108 | 54 | 115 | 63 | 56 | 106 | 34 | 49 | 70 | 678 |

De Las atenciones médicas realizadas por el SAMER a nivel nacional en el mes de febrero del año en curso se han trasladado a un 69% de los pacientes atendidos en las emergencias presentadas por diferentes motivos, solo un 31% no se trasladaron (ya sea porque rechazaron el traslado a un centro hospitalario, se encontró a la víctima sin signos vitales, no ameritaba traslado o decidieron trasladarse por sus propios medios.)



ESTADÍSTICA DE LOS TIPOS DE EMERGENCIAS ATENDIDAS POR EL S.A.M.E.R. (MES DE FEBRERO 2016)

La gráfica muestra que de los 678 casos presentado en el SAMER, 393 han sido de tipo quirúrgica, luego le siguen las de tipo médica con 239 casos, en cuanto a las emergencias ginecoobstétricas solo presentaron 26 caso.

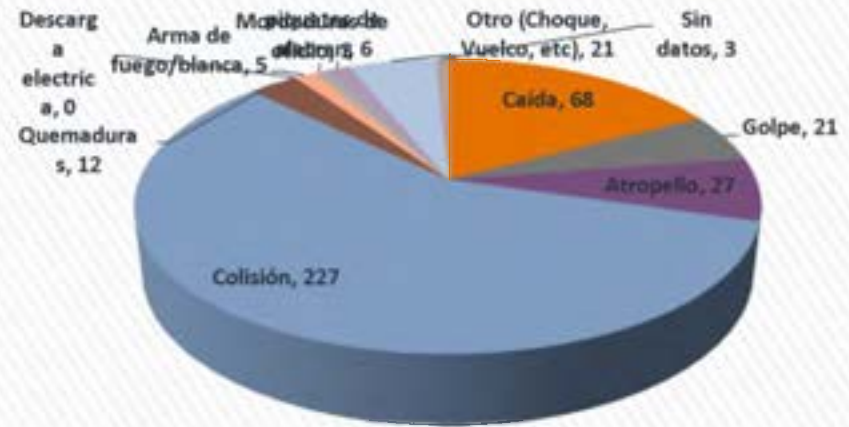


| Tipos de Emergencias Atendidas | Bocas del toro | Coclé | Colón | Ch. Oriente | Ch. Occidente | Herre ra | Los Santos | Panamá | Pmá. Oeste | Veraguas | Total |
|--------------------------------|----------------|------------|-----------|-------------|---------------|-----------|------------|-----------|------------|-----------|------------|
| Emergencias Quirúrgicas | 9 | 84 | 35 | 78 | 34 | 39 | 30 | 17 | 27 | 40 | 393 |
| Emergencias Médicas | 3 | 21 | 18 | 29 | 22 | 17 | 75 | 17 | 11 | 26 | 239 |
| Emergencias Obstetricas | 8 | 0 | 1 | 8 | 5 | 0 | 1 | 0 | 1 | 2 | 26 |
| Otras | 0 | 0 | 0 | 0 | 2 | 0 | 0 | 0 | 10 | 2 | 14 |
| Sin Datos | 3 | 3 | 0 | 0 | 0 | 0 | 0 | 0 | 0 | 0 | 6 |
| Total | 23 | 108 | 54 | 115 | 63 | 56 | 106 | 34 | 49 | 70 | 678 |



ESTADÍSTICA DE EMERGENCIAS QUIRURGICAS (TRAUMAS) MEDICAS ATENDIDAS POR EL SAMER (FEBRERO 2016)

EN ESTA GRÁFICA SE MUESTRA QUE DE LAS 393 EMERGENCIAS DE TIPO QUIRÚRGICA (TRAUMAS), LAS QUE MÁS PREVALECIERON FUERON LOS ACCIDENTES AUTOMOVILÍSTICOS CON UN 227 CASOS PRESENTADOS, LUEGO LE SIGUEN LAS CAÍDAS (DE SU PIE O DE ALTURAS) CON UN 68 CASOS PRESENTADOS Y COMO TERCER LUGAR ESTÁN LOS ATROPELLOS CON 27 CASOS PRESENTADOS.

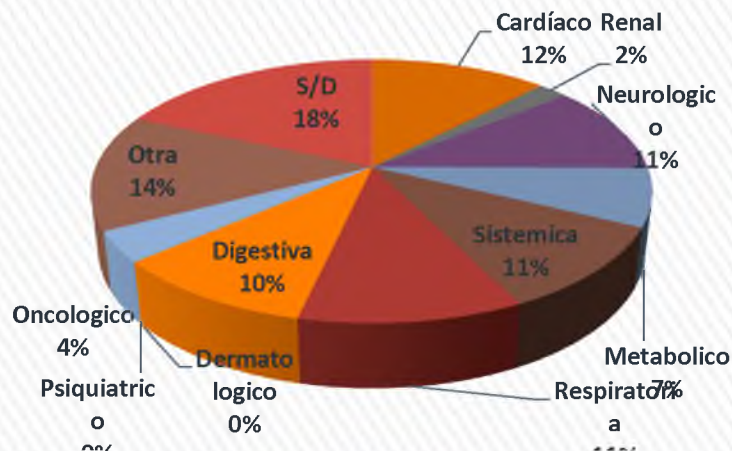


| Agente de lesión | Bocas del toro | Coclé | Colón | Ch. Oriente | Ch. Occidente | Herrera | Los Santos | Panamá | Oeste | Veraguas | TOTAL |
|----------------------|----------------|-----------|-----------|-------------|---------------|-----------|------------|-----------|-----------|-----------|------------|
| Caída | 0 | 15 | 3 | 11 | 4 | 10 | 10 | 2 | 5 | 8 | 68 |
| Golpe | 0 | 4 | 1 | 7 | 1 | 1 | 2 | 4 | 1 | 0 | 21 |
| Atropello | 0 | 6 | 0 | 7 | 5 | 3 | 0 | 1 | 0 | 5 | 27 |
| Colisión | 6 | 50 | 30 | 40 | 20 | 20 | 14 | 5 | 19 | 23 | 227 |
| Quemaduras | 0 | 0 | 0 | 7 | 0 | 1 | 0 | 2 | 0 | 2 | 12 |
| Descarga eléctrica | 0 | 0 | 0 | 0 | 0 | 0 | 0 | 0 | 0 | 0 | 0 |
| Arma de fuego/blanca | 0 | 0 | 0 | 5 | 0 | 0 | 0 | 0 | 0 | 0 | 5 |
| Mordeduras de ofidio | 2 | 1 | 0 | 0 | 0 | 0 | 0 | 0 | 0 | 0 | 3 |
| piquetes de alacran | 0 | 3 | 1 | 0 | 2 | 0 | 0 | 0 | 0 | 0 | 6 |
| Otro | 1 | 4 | 0 | 1 | 2 | 4 | 4 | 1 | 2 | 2 | 21 |
| Sin datos | 0 | 1 | 0 | 0 | 0 | 0 | 0 | 2 | 0 | 0 | 3 |
| TOTAL | 9 | 84 | 35 | 78 | 34 | 39 | 30 | 17 | 27 | 40 | 393 |



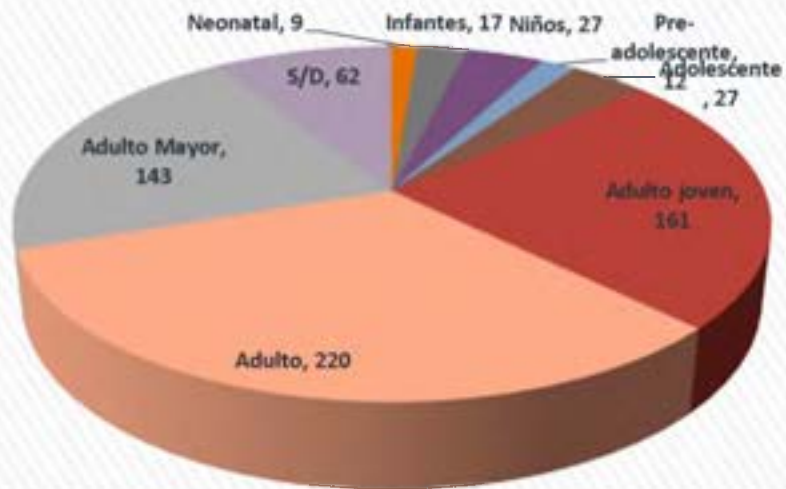
ESTADÍSTICA DE EMERGENCIAS MÉDICAS ATENDIDAS POR EL SAMER (FEBRERO 2016)

DE LAS 239 EMERGENCIAS MÉDICAS PRESENTADAS EN ESTE CUADRO, EN EL MES DE FEBRERO DEL AÑO 2016, LAS QUE MÁS PREVALECIERON FUERON LAS DE TIPO CARDÍACO CON 29 CASOS, LUEGO LAS DE TIPO NEUROLÓGICO Y LAS RESPIRATORIA CON 26 CASOS RESPECTIVAMENTE, LUEGO LAS SISTÉMICAS CON 25 CASOS.



| Emergencia Médica | Bocas del toro | Cocle | Colón | Ch. Oriente | Ch. Occidente | Herrera | Los Santos | Panamá | Pmá. Oeste | Veraguas | Total |
|--------------------------------|----------------|-----------|-----------|-------------|---------------|-----------|------------|-----------|------------|-----------|------------|
| Cardíaco | 0 | 2 | 1 | 3 | 7 | 3 | 3 | 5 | 2 | 3 | 29 |
| Renal | 0 | 1 | 0 | 2 | 0 | 1 | 0 | 0 | 0 | 1 | 5 |
| Neurologico | 0 | 4 | 2 | 3 | 1 | 2 | 3 | 0 | 2 | 9 | 26 |
| Metabólico | 1 | 2 | 0 | 3 | 2 | 2 | 1 | 3 | 0 | 3 | 17 |
| Sistémica | 0 | 5 | 0 | 0 | 1 | 7 | 10 | 0 | 0 | 2 | 25 |
| Respiratoria | 0 | 3 | 1 | 7 | 3 | 0 | 4 | 1 | 0 | 7 | 26 |
| Digestiva | 2 | 2 | 3 | 6 | 3 | 0 | 6 | 2 | 0 | 0 | 24 |
| Dermatológico | 0 | 0 | 0 | 0 | 0 | 0 | 0 | 0 | 0 | 0 | 0 |
| Psiquiátrico | 0 | 0 | 0 | 0 | 0 | 0 | 0 | 0 | 0 | 0 | 0 |
| Oncológica | 0 | 1 | 0 | 0 | 0 | 0 | 5 | 3 | 0 | 0 | 9 |
| Otra (ocular, urológica, etc) | 0 | 1 | 11 | 5 | 5 | 2 | 0 | 3 | 6 | 1 | 34 |
| S/D | 0 | 0 | 0 | 0 | 0 | 0 | 43 | 0 | 1 | 0 | 44 |
| Total | 3 | 21 | 18 | 29 | 22 | 17 | 75 | 17 | 11 | 26 | 239 |

ESTADÍSTICAS DE LAS ATENCIONES MÉDICAS REALIZADAS POR EL S.A.M.E.R. SEGÚN EL RANGO DE EDAD (FEBRERO 2016)

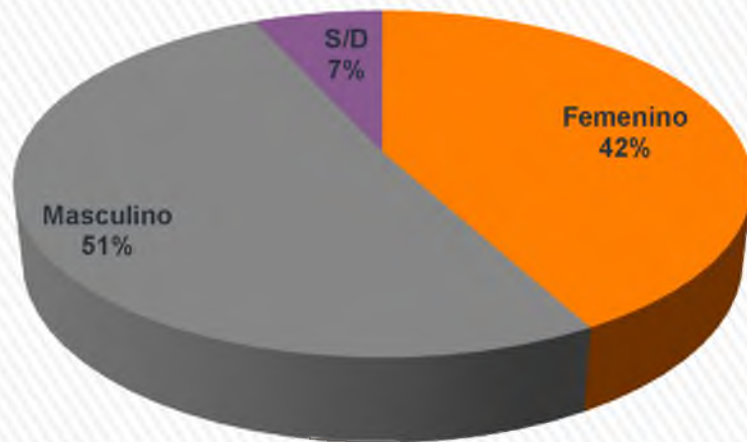


LA MAYORÍA DE LOS PACIENTES ATENDIDOS HAN SIDO ADULTOS ENTRE LAS EDADES DE 31 A 60 AÑOS CON 220 CASOS, LUEGO LOS ADULTOS JOVENES CON 161 CASO, LUEGO LOS PACIENTES ADULTO MAYORES CON 143 CASOS.

| Edades | Edades | Bocas del Toro | Coclé | Colón | Ch. Oriente | Ch. Occidente | Herrera | Los Santos | Panamá | Pmá. Oeste | Veraguas | Total |
|-----------------|---------------|----------------|------------|-----------|-------------|---------------|-----------|------------|-----------|------------|-----------|------------|
| Neonatal | 0-1 | 0 | 1 | 1 | 2 | 2 | 0 | 1 | 0 | 2 | 0 | 9 |
| Infantes | 2-3 años | 1 | 4 | 2 | 4 | 0 | 0 | 3 | 0 | 2 | 1 | 17 |
| Niños | 4-12 años | 1 | 5 | 1 | 5 | 1 | 3 | 1 | 3 | 2 | 5 | 27 |
| Pre-adolescente | 13-15 años | 0 | 2 | 1 | 2 | 3 | 1 | 0 | 0 | 0 | 3 | 12 |
| Adolescente | 16-18 años | 0 | 3 | 3 | 5 | 4 | 2 | 7 | 0 | 0 | 3 | 27 |
| Adulto joven | 19-30 años | 14 | 34 | 13 | 21 | 15 | 13 | 15 | 4 | 12 | 20 | 161 |
| Adulto | 31-60 años | 5 | 35 | 18 | 47 | 30 | 20 | 15 | 12 | 21 | 17 | 220 |
| Adulto Mayor | 60 años y más | 0 | 24 | 12 | 21 | 7 | 17 | 21 | 10 | 10 | 21 | 143 |
| S/D | S/D | 2 | 0 | 3 | 8 | 1 | 0 | 43 | 5 | 0 | 0 | 62 |
| TOTAL | 0 | 23 | 108 | 54 | 115 | 63 | 56 | 106 | 34 | 49 | 70 | 678 |



ESTADÍSTICAS DE LAS ATENCIONES MÉDICAS REALIZADAS POR EL S.A.M.E.R. (GÉNERO) . MES DE FEBRERO 2016



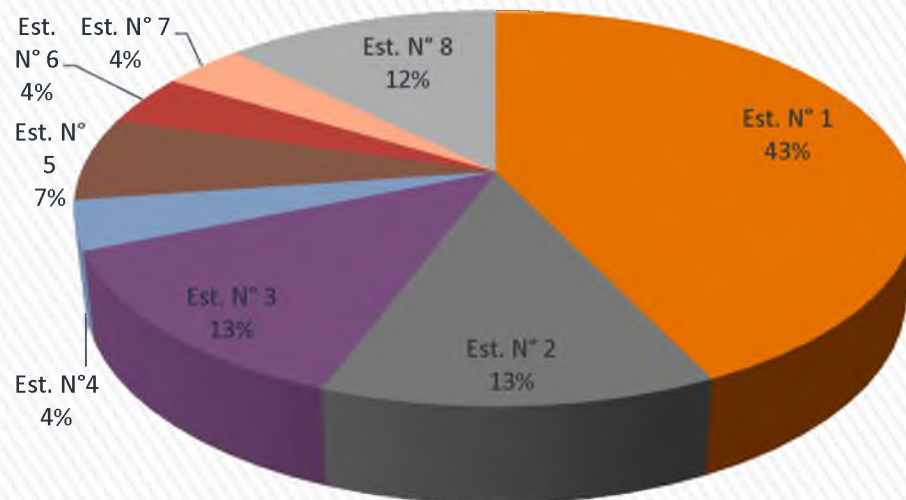
LA MAYOR CANTIDAD DE PACIENTES ATENDIDOS HAN SIDO DEL SEXO MASCULINO CON 347 CASOS Y DEL SEXO FEMENINO CON 285 CASOS.

| Tipo de género | Bocas del t. | Coclé | Colón | Ch. Oriente | Ch. Occidente | Herrera | Los Santos | Panamá | Pmá. Oeste | Veraguas | Total |
|----------------|--------------|-------|-------|-------------|---------------|---------|------------|--------|------------|----------|-------|
| Femenino | 14 | 33 | 31 | 60 | 30 | 19 | 27 | 12 | 22 | 37 | 285 |
| Masculino | 7 | 75 | 23 | 54 | 33 | 37 | 36 | 22 | 27 | 33 | 347 |
| S/D | 2 | 0 | 0 | 1 | 0 | 0 | 43 | | 0 | 0 | 46 |
| Total | 23 | 108 | 54 | 115 | 63 | 56 | 106 | 34 | 49 | 70 | 678 |



Estadística De Las Atenciones Médicas Realizada Por El S.A.M.E.R. Por Estación (Mes de Febrero 2016.)

De los 678 casos presentados a nivel nacional la mayoría de las atenciones médicas las reciben en las estaciones principales (No.1) con un 289 casos. La estaciones No. 3 con un 88 casos y de las estaciones No. 2 con 86 casos.



| N° de Estación | Bocas del Toro | Coclé | Colón | Chiriquí Oriente | Chiriquí Occidente | Herrera | Los Santos | Veraguas | Panamá | Pmá. Oeste | TOTAL |
|----------------|----------------|------------|-----------|------------------|--------------------|-----------|------------|-----------|-----------|------------|------------|
| Est. N° 1 | | 71 | 54 | 0 | 38 | 29 | 26 | 61 | 10 | 0 | 289 |
| Est. N° 2 | | 7 | | 27 | | | 43 | 9 | | 0 | 86 |
| Est. N° 3 | | 30 | | 0 | | | 37 | | | 21 | 88 |
| Est. N° 4 | | | | 0 | | 27 | | | | 0 | 27 |
| Est. N° 5 | 23 | | | 15 | | | | | 8 | 0 | 46 |
| Est. N° 6 | | | | 0 | | | | | | 28 | 28 |
| Est. N° 7 | | | | 0 | 25 | | | | | 0 | 25 |
| Est. N° 8 | | | | 73 | | | | | 12 | | 85 |
| Est. N° 9 | | | | 0 | | | | | | | 0 |
| S/D | | | | 0 | | | | | 4 | | 4 |
| TOTAL | 23 | 108 | 54 | 115 | 63 | 56 | 106 | 70 | 34 | 49 | 678 |

