



Benemérito Cuerpo de Bomberos de la República de Panamá

Departamento de Operaciones de Radio

CUADRO COMPARATIVO DE LAS LLAMADAS RECIBIDAS A LA LINEA DE EMERGENCIAS 103 SEGÚN TIPO:
FALSAS, REALES, O INFORMATIVAS REGISTRADAS A NIVEL NACIONAL PARA EL 2015 Y 2016.

MESES DEL AÑO	LLAMADAS RECIBIDAS															
	TOTALES				FALSAS				REALES				INFORMATIVAS			
	2015		2016		2015		2016		2015		2016		2015		2016	
	Nº	%	Nº	%	Nº	%	Nº	%	Nº	%	Nº	%	Nº	%	Nº	%
TOTAL	386913	100.0	30157	100.0	275665	100.0	20264	100.0	43477	100.0	3791	100.0	67771	100.0	6102	100.0
ENERO	39132	10.1	30157	100.0	26742	9.7	20264	100.0	8826	20.3	3791	100.0	3564	5.3	6102	100.0
FEBRERO	33808	8.7		0.0	23784	8.6		0.0	3899	9.0		0.0	6125	9.0		0.0
MARZO	41790	10.8		0.0	29955	10.9		0.0	5050	11.6		0.0	6785	10.0		0.0
ABRIL	39546	10.2		0.0	28360	10.3		0.0	4386	10.1		0.0	6800	10.0		0.0
MAYO	29508	7.6		0.0	20402	7.4		0.0	3176	7.3		0.0	5930	8.8		0.0
JUNIO	33933	8.8		0.0	24992	9.1		0.0	2785	6.4		0.0	6156	9.1		0.0
JULIO	27730	7.2		0.0	20541	7.5		0.0	2267	5.2		0.0	4922	7.3		0.0
AGOSTO	27286	7.1		0.0	18838	6.8		0.0	2766	6.4		0.0	5682	8.4		0.0
SEPTIEMBRE	27219	7.0		0.0	19211	7.0		0.0	2711	6.2		0.0	5297	7.8		0.0
OCTUBRE	31116	8.0		0.0	22367	8.1		0.0	2612	6.0		0.0	6137	9.1		0.0
NOVIEMBRE	29746	7.7		0.0	22268	8.1		0.0	2307	5.3		0.0	5171	7.6		0.0
DICIEMBRE	26099	6.7		0.0	18205	6.6		0.0	2692	6.2		0.0	5202	7.7		0.0



ESTADÍSTICA DE LAS ATENCIONES MÉDICAS REALIZADAS POR EL S.A.M.E.R. A NIVEL NACIONAL

ENERO 2016

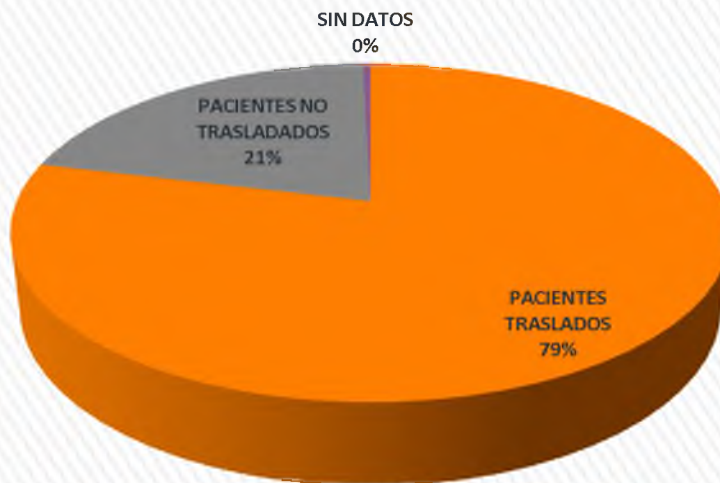


“Salvando vidas con calidad de servicio en el momento preciso.”

ESTADÍSTICA DE LAS ATENCIONES MÉDICAS REALIZADAS POR EL S.A.M.E.R. A NIVEL NACIONAL (ENERO 2016)

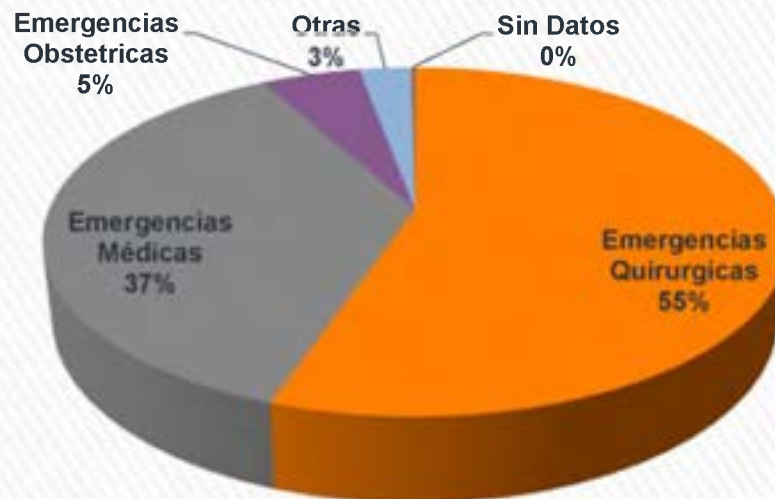
Emergencias Atendidas	Bocas del Toro	Coclé	Colón	Ch. Oriente	Ch. Occidente	Herrera	Los Santos	Panamá	Pmá. Oeste	Veraguas	Total
Pacientes Traslados	18	122	52	123	75	52	99	60	67	140	808
Pacientes No Traslados	2	38	10	45	24	13	29	33	0	20	214
S/D	3	0	0	0	0	0	0	1	0	0	4
Total	23	160	62	168	99	65	128	94	67	160	1026

De Las atenciones médicas realizadas por el SAMER a nivel nacional en el mes de enero del año en curso se han trasladado a un 79% de los pacientes atendidos en las emergencias presentadas por diferentes motivos, solo un 21% no se trasladaron (ya sea porque rechazaron el traslado a un centro hospitalario, se encontró a la víctima sin signos vitales, no ameritaba traslado o decidieron trasladarse por sus propios medios.)



ESTADÍSTICA DE LOS TIPOS DE EMERGENCIAS ATENDIDAS POR EL S.A.M.E.R. (MES DE ENERO 2016)

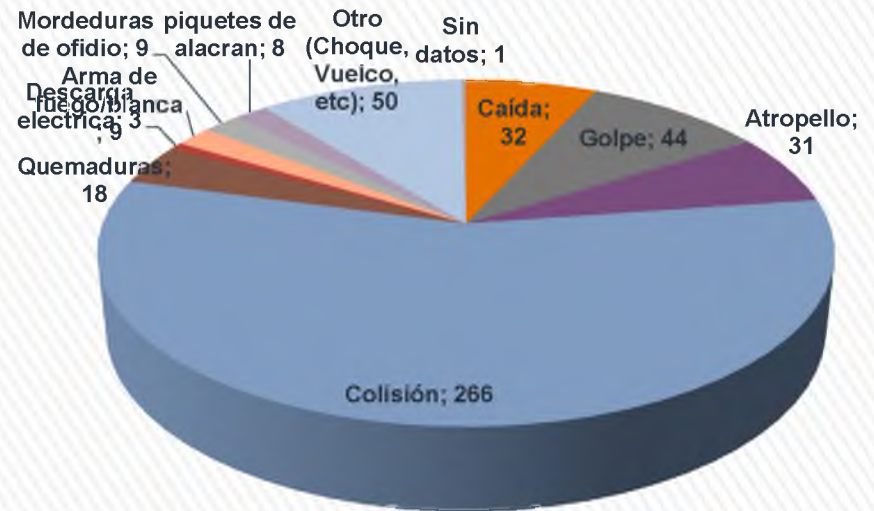
La gráfica muestra que de los 1026 casos presentado en el SAMER, 571 han sido de tipo quirúrgica, luego le siguen las de tipo médica con 379 casos, en cuanto a las emergencias ginecoobstétricas solo presentaron 53 caso.



Tipos de Emergencias Atendidas	Bocas del toro	Coclé	Colón	Ch. Oriente	Ch. Occidente	Herrera	Los Santos	Panamá	Pmá. Oeste	Veraguas	Total
Emergencias Quirúrgicas	8	98	38	87	57	42	54	58	50	79	571
Emergencias Médicas	9	46	21	66	32	23	74	33	10	65	379
Emergencias Obstetricas	3	9	3	15	8	0	0	2	1	12	53
Otras	0	7	0	0	0	0	0	0	6	4	17
Sin Datos	3	0	0	0	2	0	0	1	0	0	6
Total	23	160	62	168	99	65	128	94	67	160	1026



ESTADÍSTICA DE EMERGENCIAS QUIRURGICAS (TRAUMAS) MEDICAS ATENDIDAS POR EL SAMER (ENERO 2016)



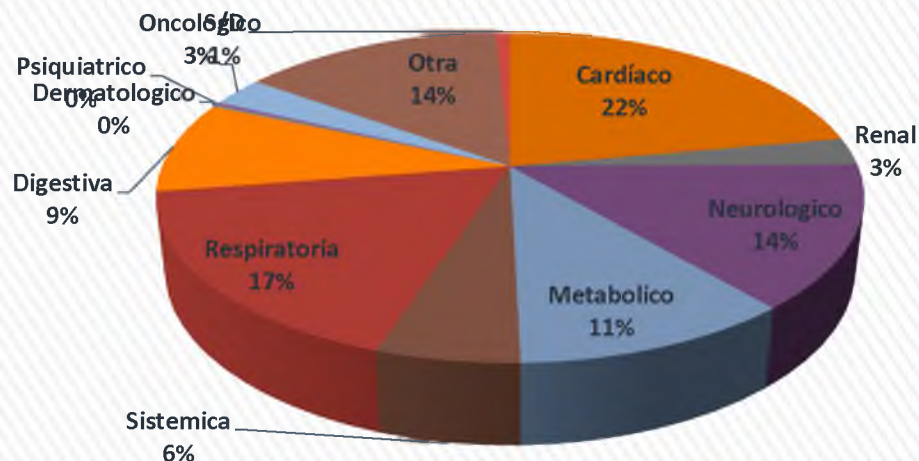
EN ESTA GRÁFICA SE MUESTRA QUE DE LAS 571 EMERGENCIAS DE TIPO QUIRÚRGICA (TRAUMAS), LAS QUE MÁS PREVALECIERON FUERON LOS ACCIDENTES AUTOMOVILÍSTICOS CON UN 266 CASOS PRESENTADOS, LUEGO LE SIGUEN LAS CAÍDAS (DE SU PIE O DE ALTURAS) CON UN 132 CASOS PRESENTADOS Y COMO TERCER LUGAR ESTÁN LOS GOLPES CON 44 CASOS PRESENTADOS.

Agente de lesión	Bocas del toro	Coclé	Colón	Ch. Oriente	Ch. Occidente	Herrera	Los Santos	Panamá	Oeste	Veraguas	TOTAL
Caída	4	22	1	25	10	11	22	16	9	12	132
Golpe	0	12	3	7	5	2	5	4	0	6	44
Atropello	0	5	4	4	6	3	0	1	4	4	31
Colisión	1	53	25	24	28	22	15	22	34	42	266
Quemaduras	0	0	1	1	1	0	0	10	0	5	18
Descarga eléctrica	0	0	0	1	0	1	0	0	1	0	3
Arma de fuego/blanca	0	0	0	4	2	1	2	0	0	0	9
Mordeduras de ofidio	0	0	0	1	0	0	0	1	0	7	9
piquetes de alacran	0	2	0	1	2	2	1	0	0	0	8
Otro	3	4	4	19	3	0	9	3	2	3	50
Sin datos	0	0	0	0	0	0	0	1	0	0	1
TOTAL	8	98	38	87	57	42	54	58	50	79	571



ESTADÍSTICA DE EMERGENCIAS MÉDICAS ATENDIDAS POR EL SAMER (ENERO 2016)

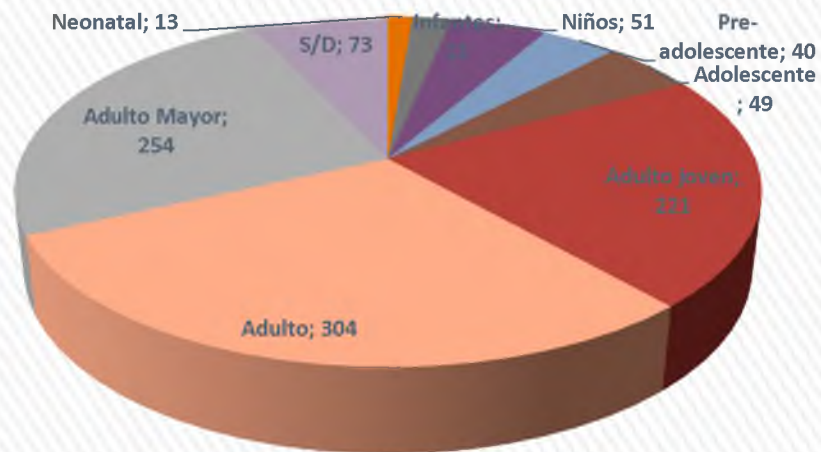
DE LAS 379 EMERGENCIAS MÉDICAS PRESENTADAS EN ESTE CUADRO, EN EL MES DE ENERO DEL AÑO 2016, LAS QUE MÁS PREVALECIERON FUERON LAS DE TIPO CARDÍACO CON 84 CASOS (22%), LUEGO LAS DE TIPO RESPIRATORIA CON UN 17%, LUEGO LAS NEUROLÓGICAS CON UN 14%.



Emergencia Médica	Bocas del toro	Cocle	Colón	Ch. Oriente	Ch. Occidente	Herrera	Los Santos	Panamá	Pmá. Oeste	Veraguas	Total
Cardíaco	2	13	3	25	11	4	8	6	1	11	84
Renal	0	2	0	2	2	0	2	1	0	1	10
Neurologico	0	7	5	5	3	3	5	4	2	19	53
Metabolico	0	12	0	1	2	1	0	4	2	19	41
Sistemaica	0	1	0	2	5	2	8	0	1	2	21
Respiratoria	5	5	2	14	4	6	13	3	3	11	66
Digestiva	1	3	2	7	4	2	7	5	1	2	34
Dermatologico	1	0	0	0	0	0	0	0	0	0	1
Psiquiatrico	0	1	0	0	0	0	0	0	0	0	1
Oncologica	0	0	0	0	1	0	10	0	0	0	11
Otra (ocular, urológica, etc)	0	2	9	10	0	5	18	10	0	0	54
S/D	0	0	0	0	0	0	3	0	0	0	3
Total	9	46	21	66	32	23	74	33	10	65	379



ESTADÍSTICAS DE LAS ATENCIONES MÉDICAS REALIZADAS POR EL S.A.M.E.R. SEGÚN EL RANGO DE EDAD (ENERO 2016)

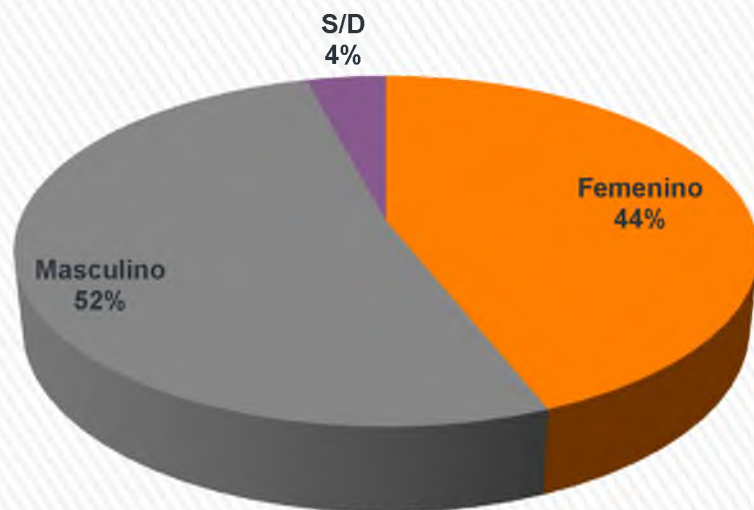


LA MAYORÍA DE LOS PACIENTES ATENDIDOS HAN SIDO ADULTOS ENTRE LAS EDADES DE 31 A 60 AÑOS CON 304 CASOS, LUEGO LOS ADULTOS MAYORES MÁS DE 60 AÑOS 254 CASOS, LUEGO LOS PACIENTES ADULTO JÓVENES CON 221 CASOS.

Edades	Edades	Bocas del Toro	Coclé	Colón	Ch. Oriente	Ch. Occidente	Herrera	Los Santos	Panamá	Pmá. Oeste	Veraguas	Total
Neonatal	0-1	0	2	0	8	2	0	0	0	0	1	13
Infantes	2-3 años	3	2	0	3	4	2	1	1	0	5	21
Niños	4-12 años	3	13	2	7	10	2	1	4	4	5	51
Pre-adolescente	13-15 años	1	16	1	6	2	2	5	1	1	5	40
Adolescente	16-18 años	4	10	2	7	1	1	6	1	4	13	49
Adulto joven	19-30 años	4	33	15	42	25	12	21	21	5	43	221
Adulto	31-60 años	3	44	25	39	39	22	25	51	14	42	304
Adulto Mayor	60 años y más	2	37	15	48	16	22	26	14	28	46	254
S/D	S/D	3	3	2	8	0	2	43	1	11	0	73
TOTAL	0	23	160	62	168	99	65	128	94	67	160	1026



ESTADÍSTICAS DE LAS ATENCIONES MÉDICAS REALIZADAS POR EL S.A.M.E.R. (GÉNERO) . MES DE ENERO 2016



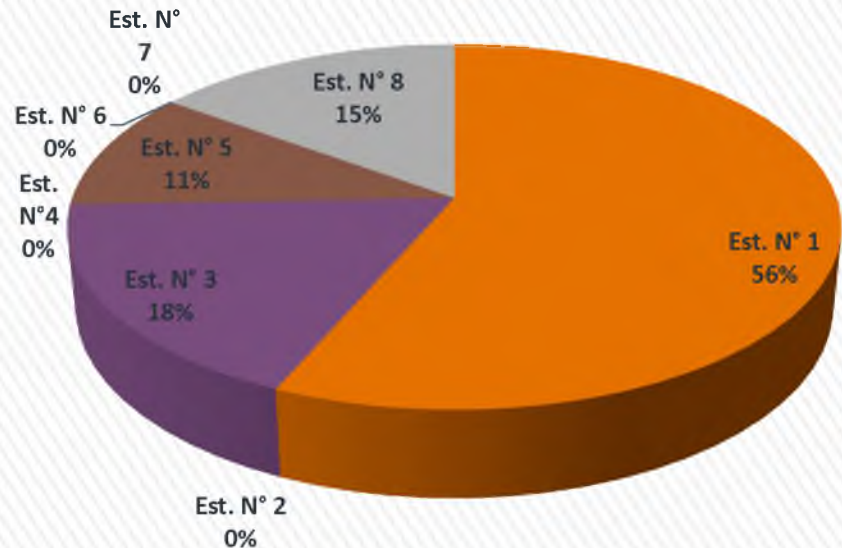
LA MAYOR CANTIDAD DE PACIENTES ATENDIDOS HAN SIDO DEL SEXO MASCULINO CON 533 CASOS Y DEL SEXO FEMENINO CON 451 CASOS.

Tipo de género	Bocas del t.	Coclé	Colón	Ch. Oriente	Ch. Occidente	Herrera	Los Santos	Panamá	Pmá. Oeste	Veraguas	Total
Femenino	13	69	30	78	39	26	48	34	33	81	451
Masculino	10	91	32	87	60	39	41	60	34	79	533
S/D	0	0	0	3	0	0	39	0	0	0	42
Total	23	160	62	168	99	65	128	94	67	160	1026



Estadística De Las Atenciones Médicas Realizada Por El S.A.M.E.R. Por Estación (Mes de Enero 2016.)

De los 1026 casos presentados a nivel nacional la mayoría de las atenciones médicas las reciben en las estaciones principales (No.1) con un 56%. La estaciones No. 3 con un 18% y de las estaciones No. 8 con un 15%.



N° de Estación	Bocas del Toro	Coclé	Colón	Chiriquí Oriente	Chiriquí Occidente	Herrera	Los Santos	Veraguas	Panamá	Pmá. Oeste	TOTAL
Est. N° 1		75	62		58	44	41	121	32	0	433
Est. N° 2		0		57			41	39		0	
Est. N° 3	0	60					46	0		31	137
Est. N° 4		25		0		21				26	
Est. N° 5	23			28					30	0	81
Est. N° 6										10	
Est. N° 7					41						
Est. N° 8				83					32		115
Est. N° 9				0							
TOTAL	23	160	62	168	99	65	128	160	94	67	1026

