



BENEMÉRITO CUERPO DE BOMBEROS


Ejecución Presupuestaria
Al 30 de septiembre 2018





BENEMÉRITO CUERPO DE BOMBEROS DE LA REPÚBLICA DE PANAMÁ
DIRECCIÓN NACIONAL DE FINANZAS
DEPARTAMENTO DE PRESUPUESTO
EJECUCIÓN PRESUPUESTARIA INGRESOS Y GASTOS
 sep-18
 (En Millones de Balboas)

Descripción	Presupuesto Ley	Creditos Extraordinarios y Traslados	Presupuesto Modificado	Asignación Programada Acumulada	Recaudación Acumulada	% De Ejecución mensual
INGRESOS						
DE LOTES Y TIERRAS	25,000.00		25,000.00	18,756	54,120	289%
TRANSFERENCIAS (MINISTERIO DE GOBIERNO)	32,495,595.00		32,495,595.00	25,613,329	14,452,689	56%
TARIFA DE COBRO ZONAS REGIONALES Y PANAMÁ - BOMBEROS	13,500,000.00		13,500,000.00	10,125,000	8,260,083	82%
TRANSFERENCIA (MINISTERIO DE ECONOMÍA Y FINANZAS)	26,146,205.00		26,146,205.00	20,286,271	20,203,498	99%
OTROS INGRESOS VARIOS	100,000.00		100,000.00	75,006	57,039	76%
INTERESES FIDEICOMISO - BOMBEROS	-	448,970.00	448,970.00	448,970.00	448,970.00	100%
Total de Ingresos	72,266,800.00	448,970.00	72,715,770	56,567,332	43,476,400	77%
GASTOS (Funcionamiento e Inversión)						
Descripción	Presupuesto Ley	Creditos Extraordinarios y Traslados	Presupuesto Modificado	Asignación Programada Acumulada	Ejecutado Acumulado (Devengado)	% De Ejecución mensual
SERVICIOS PERSONALES	33,525,621.00	87,200.00	33,612,821.00	25,185,218.00	22,800,307.68	91%
SERVICIOS NO PERSONALES	6,789,889.00	-1,010,279.00	5,779,610.00	5,510,657.00	3,061,836.21	56%
MATERIALES Y SUMINISTROS	7,616,190.00	1,297,018.00	8,913,208.00	8,680,617.00	3,386,711.01	39%
MAQUINARIA Y EQUIPOS	12,881,100.00	874,812.00	13,755,912.00	12,748,264.00	2,524,338.80	20%
OBRAS Y CONSTRUCCIONES	1,960,000.00	-537,281.00	1,422,719.00	1,419,340.00	120,441.00	8%
TRANSFERENCIAS CORRIENTES	8,989,000.00	-262,500.00	8,726,500.00	6,491,955.00	6,447,627.20	99%
ASIGNACIONES GLOBALES	505,000.00		505,000.00	503,749.00	22,619.50	4%
Total de Gastos	72,266,800.00	448,970.00	72,715,770.00	60,539,800.00	38,363,881.40	63%



BENEMÉRITO CUERPO DE BOMBEROS DE LA REPÚBLICA DE PANAMÁ DIRECCIÓN DE FINANZAS EJECUCIÓN AL 30 DE SEPTIEMBRE DE 2018

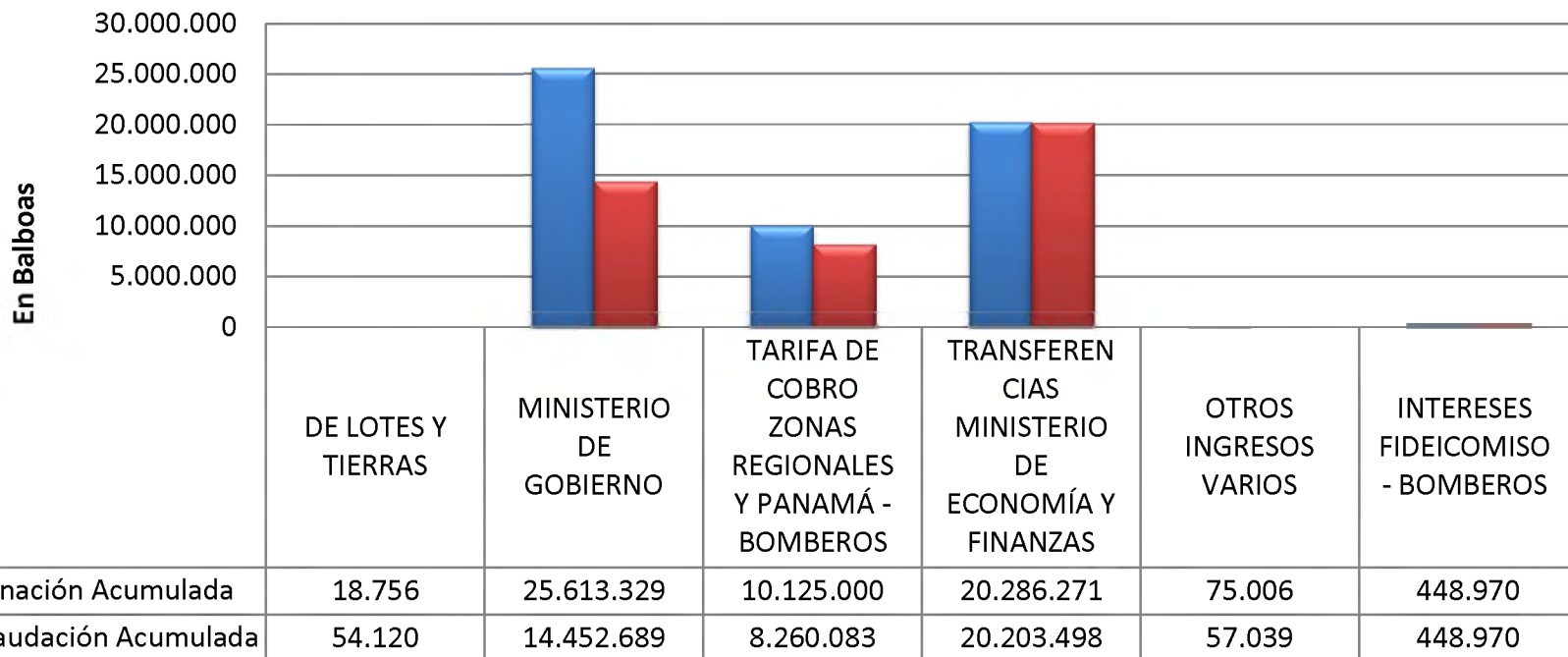
TIPO DE PRESUPUESTO	Presupuesto Modificado	Asignación Acumulada a septiembre	EJECUTADO	% DE EJECUCIÓN
FUNCIONAMIENTO	52,466,490	41,293,899	35,345,549	86%
INVERSIÓN	20,249,280	19,245,901	3,018,332	16%
GRAN TOTAL	72,715,770	60,539,800	38,363,881	63%



Benemérito Cuerpo de Bomberos de la República de Panamá

Recaudación de Ingresos

Al 30 de septiembre 2018



Total Recaudado B/. 43,476,400

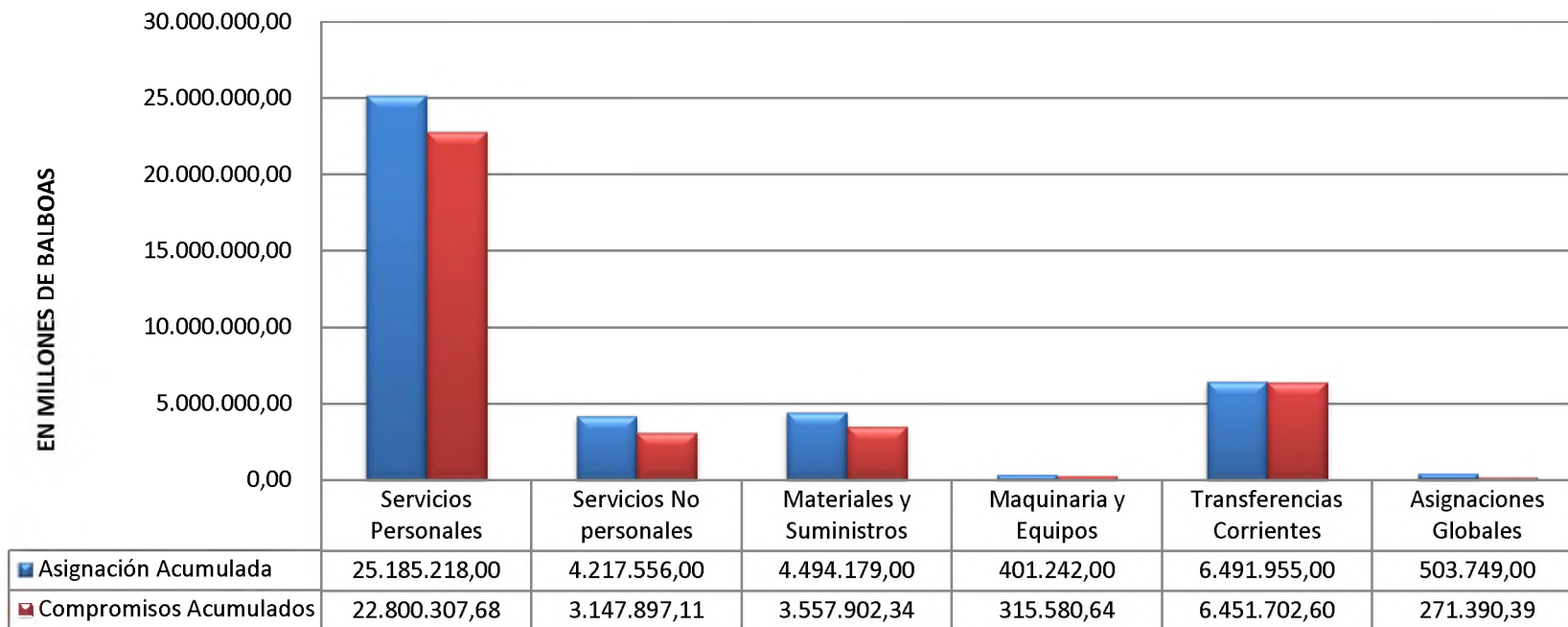
Porcentaje de Recaudación 77%



Benemérito Cuerpo de Bomberos de la República de Panamá

Ejecución de Gastos (Funcionamiento)

Al 30 de septiembre 2018



Asignación Acumulada

Compromisos Acumulados

% De Ejecución (compromisos)

Devengado

% De ejecución Devengado

FUNCIONAMIENTO

41,293,899

36,544,781

88%

35,345,549

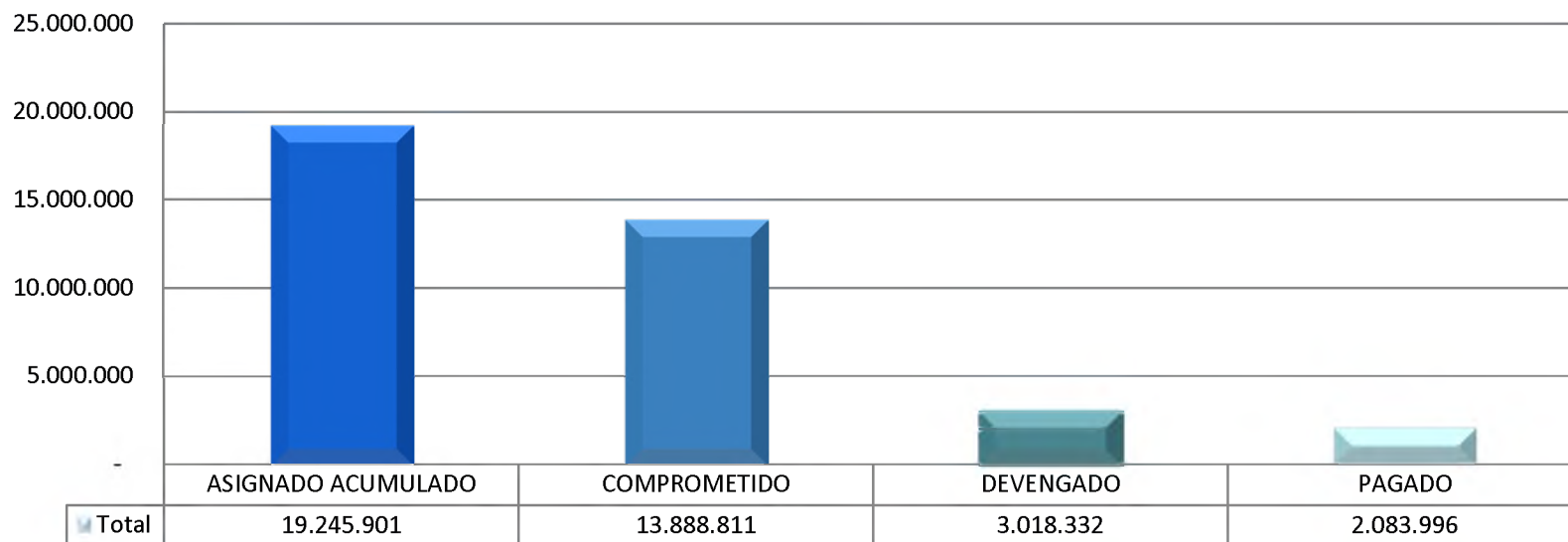
86%



Benemérito Cuerpo de Bomberos de la República de Panamá

Ejecución de Gastos (Inversión)

Al 30 de septiembre 2018



	Asignación Acumulada	Compromisos Acumulados	% De Ejecución (compromisos)	Devengado	% De ejecución Devengado
INVERSIÓN	19,245,091	13,888,811	72%	3,018,332	16%



Benemérito Cuerpo de Bomberos de la República de Panamá

Ejecución de Gastos por Proyectos (Inversión)

Al 30 de septiembre 2018

