



BENEMÉRITO CUERPO DE BOMBEROS DE LA REPÚBLICA DE PANAMÁ
DIRECCIÓN NACIONAL DE FINANZAS
DEPARTAMENTO DE PRESUPUESTO
EJECUCIÓN PRESUPUESTARIA INGRESOS Y GASTOS

abr-18

(En Millones de Balboas)

Descripción	Presupuesto Ley	Creditos Extraordinarios y Traslados	Presupuesto Modificado	Asignación Programada Acumulada	Recaudación Acumulada	% De Ejecución mensual
INGRESOS						
DE LOTES Y TIERRAS	25,000		25,000	8,336	48,120	577%
TRANSFERENCIAS (MINISTERIO DE GOBIERNO)	32,495,595		32,495,595	11,620,350	2,790,804	24%
TARIFA DE COBRO ZONAS REGIONALES Y PANAMÁ - BOMBEROS	13,500,000		13,500,000	4,500,000	3,663,464	81%
TRANSFERENCIA (MINISTERIO DE ECONOMIA Y FINANZAS)	26,146,205		26,146,205	9,916,564	6,347,928	64%
OTROS INGRESOS VARIOS	100,000		100,000	33,336	10,484	31%
Total de Ingresos	72,266,800		72,266,800	26,078,586	12,860,800	49%
GASTOS (Funcionamiento e Inversión)						
SERVICIOS PERSONALES	33,525,621	87,200	33,612,821	11,284,638	10,085,482	89%
SERVICIOS NO PERSONALES	6,789,889	- 1,014,579	5,775,310	2,139,925	1,022,448	48%
MATERIALES Y SUMINISTROS	7,616,190	156,238	7,772,428	5,839,475	983,878	17%
MAQUINARIA Y EQUIPOS	12,881,100	1,358,422	14,239,522	9,177,149	455,627	5%
OBRAS Y CONSTRUCCIONES	1,960,000	- 587,281	1,372,719	83,423	-	-
TRANSFERENCIAS CORRIENTES	8,989,000		8,989,000	3,013,824	2,448,167	81%
ASIGNACIONES GLOBALES	505,000		505,000	201,664	-	-
Total de Gastos	72,266,800	-	72,266,800	31,740,098	14,995,602	47%



**BENEMÉRITO CUERPO DE BOMBEROS DE LA
REPÚBLICA DE PANAMÁ
DIRECCIÓN NACIONAL DE FINANZAS
EJECUCIÓN 2018**

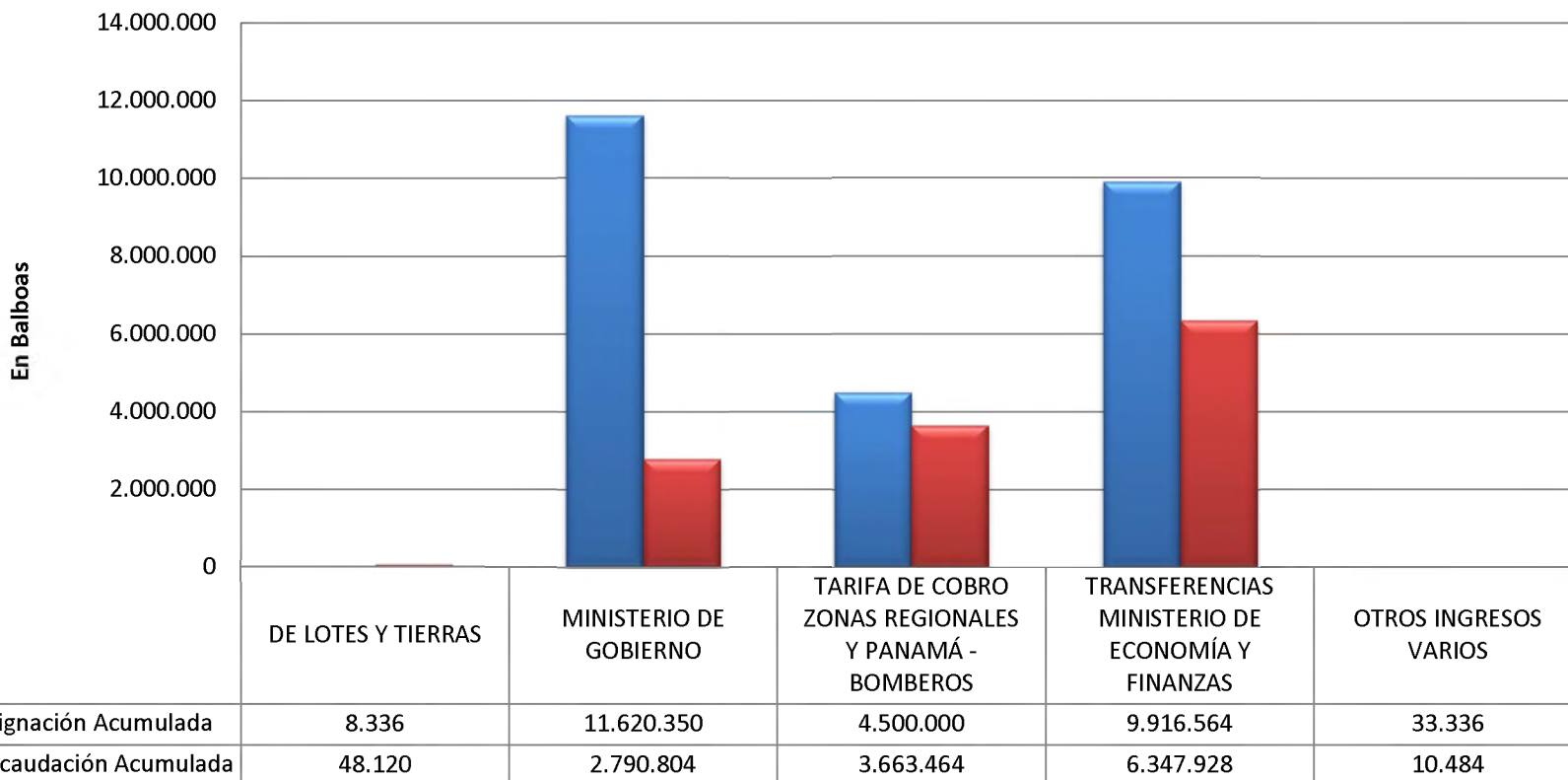


BENEMÉRITO CUERPO DE BOMBEROS DE LA REPUBLICA DE PANAMÁ

DIRECCIÓN NACIONAL DE FINANZAS

RECAUDACIÓN DE INGRESOS

AL 30 DE ABRIL DE 2018



49% DE RECAUDACIÓN

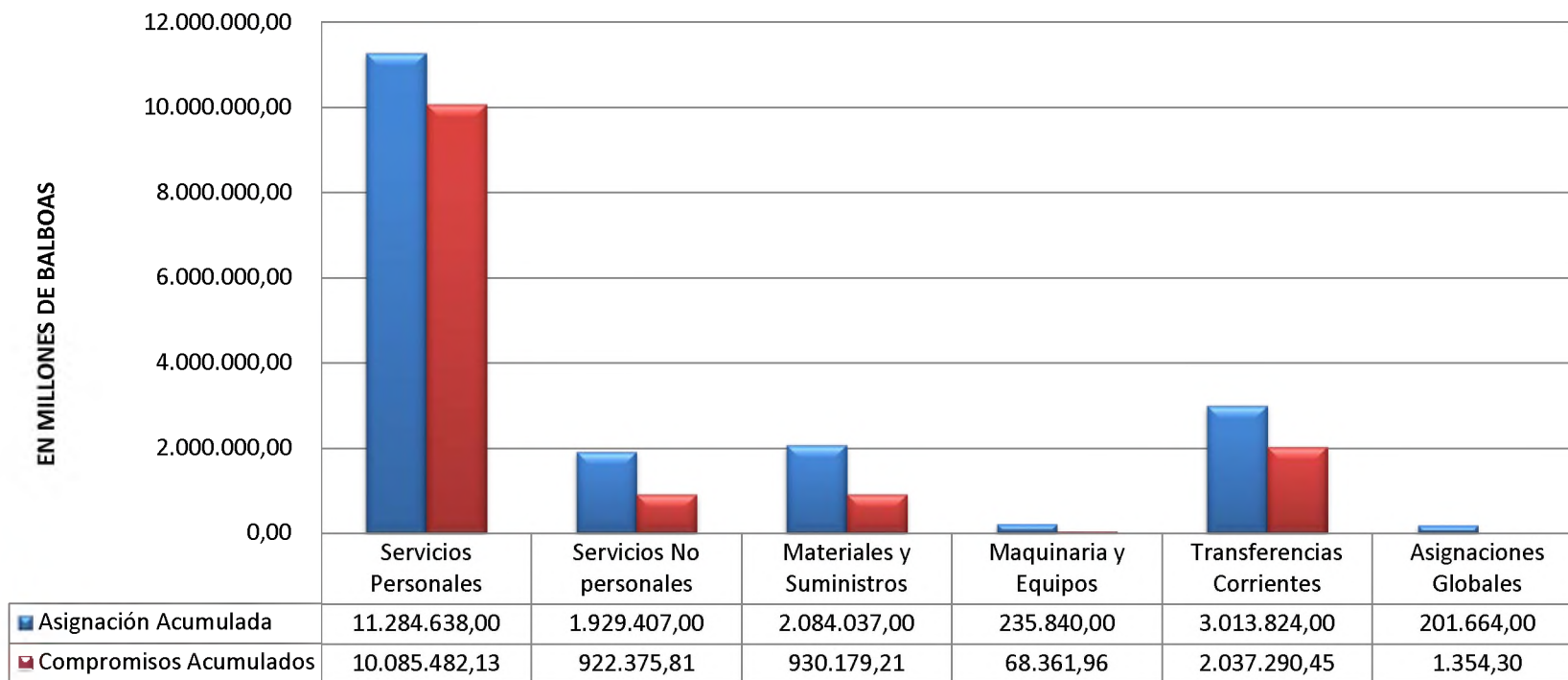


BENEMÉRITO CUERPO DE BOMBEROS DE LA REPÚBLICA DE PANAMÁ

DIRECCIÓN NACIONAL DE FINANZAS

COMPROMISOS AL 30 DE ABRIL 2018

FUNCIONAMIENTO



% De Ejecución % De Ejecución
(Compromisos) (Devengado)

FUNCIONAMIENTO

82%

76 %

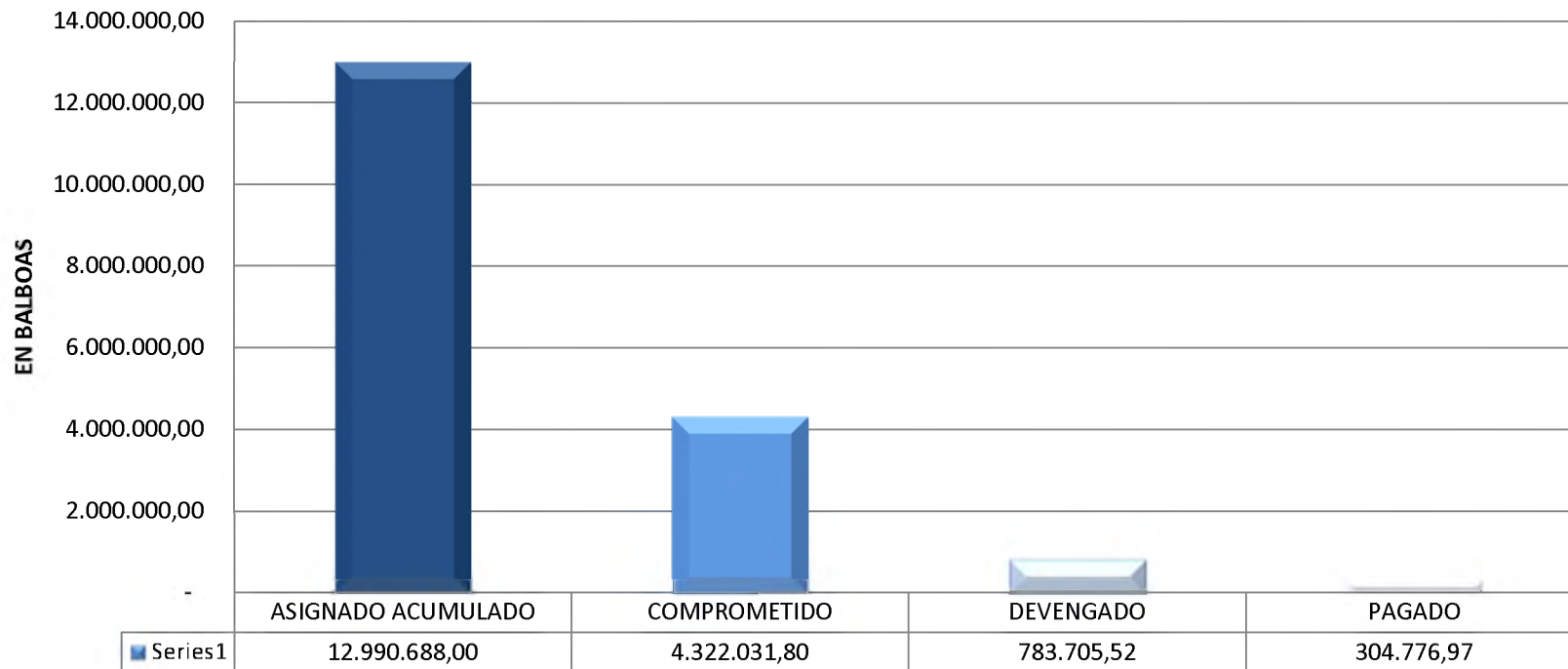


BENEMÉRITO CUERPO DE BOMBEROS DE LA REPÚBLICA DE PANAMÁ

DIRECCIÓN NACIONAL DE FINANZAS

EJECUCIÓN PRESUPUESTARIA (INVERSIONES)

AL 30 DE ABRIL DE 2018



	% De Ejecución (compromisos)	% De Ejecución (Devengados)
INVERSIÓN	33 %	6 %